

FAALİYET RAPORU

2023



İÇİNDEKİLER

SUNUŞ

- 10 2023 Yılında Öne Çıkanlar
12 Kısaca Özel Riskler Yönetim Merkezi

YÖNETİMDEN

- 16 Yönetim Kurulu Başkanı'nın Mesajı
18 Yönetim Kurulu
20 Genel Müdür'ün Mesajı
22 Üst Yönetim
23 Organizasyon Şeması

EKONOMİ VE SEKTÖR

- 24 Makroekonomik Görünüm
28 Sektörel Görünüm

STRATEJİK YAKLAŞIM

- 32 Özel Riskler Yönetim Merkezi Stratejik Yaklaşımı

2023 YILINDA

- 34 Özel Riskler Yönetim Merkezi 2023 Yılı Faaliyetlerinin
Değerlendirilmesi
46 İnsan Kaynakları ve Süreç Yönetimi

FİNANSAL BİLGİLER

- 49 1 Ocak - 31 Aralık 2023 Hesap Dönemine Ait Finansal Tablolar ve
Bağımsız Denetçi Raporu

Özel Riskler Yönetim Merkezi sigorta veya reasürans teminatı bulunmayan özellik arz eden riskler ve sigorta edilmesinde kamu yararı bulunan risklerin yönetimini sağlamaktadır. Özel Riskler Yönetim Merkezi, sigorta sektörünün sürdürülebilir büyümesine katkı sağlamakta; ülke ekonomisi için yüksek katma değer yaratmaktadır.



ALACAKLAR İÇİN TEMİNAT

Devlet Destekli Alacak Sigortası (DDAS), KOBİ'lerin alacaklarını ödenmeme riskine karşı sigortalayarak hem finansal olumsuzluklara karşı korumakta hem de etkin tahsilat yönetimi ile büyümelerini desteklemektedir.

Yeni uygulamaya konan DDAS Finansman ürünü, KOBİ'lerin alacaklarını finansmana ulaştırmakta bir teminat olarak kullanmasını sağlamakta ve finansmana erişimde yaşanabilecek teminat sorunlarının önüne geçmektedir.

NÜKLEER SORUMLULUK

ÖRYM, Türkiye’de nükleer sorumluluk riskleri için operasyonel etkinliği ve risk yönetimi yapılmak suretiyle sigorta poliçe yapısı oluşturan ve teminat veren ilk şirkettir. ÖRYM bu önemli sorumluluk kapsamında stratejik bir başarıya imza atarak Rusya-Ukrayna krizinde ihtiyaç duyulan sigorta teminatlarını sağlamış ve bu çerçevede ülke ekonomisine katkı sunmuştur.

MADEN RİSKLERİNE KARŞI

ÖRYM, yer altı zenginliklerine sahip ülkemizde madencilik faaliyetlerinin sağlıklı yürümesi için teminat vermektedir. Maden Çalışanları Zorunlu Ferdi Kaza Sigortası, yer altı ve yer üstü kömür madenciliği ve kömürden farklı diğer yer altı madenciliği faaliyetlerinde maden şirketlerine, tesislerinde istihdam ettikleri personel için teminat sunmaktadır.



2023 YILINDA ÖNE ÇIKANLAR

KOBİ'lerin ticari alacakları teminat altında

2023 yılında Devlet Destekli Alacak Sigortası'ndan faydalanabilecek KOBİ sayısı artırılarak, daha fazla işletmenin destek kapsamına alınması sağlandı.



KOBİ'lerin finansman ihtiyaçlarına yönelik olarak DDAS Finansman ürünü geliştirildi.

KOBİ'lere yönelik Devlet Destekli Alacak Sigortası'nda daha fazla işletmeyi destek kapsamına alacak şekilde düzenleme yapıldı
25.05.2023 tarihli ve 32201 sayılı Resmî Gazete'de yayımlanan 7297 sayılı Cumhurbaşkanlığı Kararı ile güncellenen küçük ve orta büyüklükteki işletmelerin tanımı, nitelikleri ve sınıflandırılması kararları doğrultusunda Sigortacılık ve Özel Emeklilik Düzenleme ve Denetleme Kurumu (SEDDK) tarafından, küçük ve orta ölçekli işletmelere (KOBİ) yönelik Devlet Destekli Ticari Alacak Sigortası'na ilişkin yapılan yeni düzenleme ile daha fazla KOBİ'nin destek kapsamına alınması sağlandı.

Daha önce son mali yıldaki vadeli yurt içi satışlarından elde ettiği cirosu 250 milyon TL olan KOBİ'leri kapsayan üst sınır 500 milyon TL'ye çıkarıldı. Böylece Devlet Destekli Alacak Sigortası'ndan faydalanabilecek KOBİ sayısı artırılarak, daha fazla işletmenin destek kapsamına alınması sağlandı. Buna ek olarak, Devlet Destekli Alacak Sigortası yaptırmak isteyen işletmelerin, yurt içi vadeli satışlardan elde ettiği cirosuna göre belirlenen, sistem tarafından otomatik sağlanan alıcı başına 1 milyon TL olan teminat üst limiti de 2 milyon TL'ye çıkarıldı.

KOBİ'lerin finansman ihtiyaçlarına yönelik olarak DDAS Finansman ürünü geliştirildi
Sigortacılık ve Özel Emeklilik Düzenleme ve Denetleme Kurumu (SEDDK) ile Özel Riskler Yönetim Merkezi'nin (ÖRYM) yürüttüğü ortak çalışma neticesinde, KOBİ'lerin finansmana erişiminde, Devlet Destekli Alacak Sigortası kapsamında sigortalanan ticari alacakların, banka ve finans kurumları nezdinde teminat olarak kullanılabilmesi için ilgili mevzuatlara uygun DDAS Finansman ürünü yürürlüğe girdi.

Bu kapsamda, devlet desteği ile teminat altına alınan ticari alacakların teminat olarak kullanılmasının sağladığı güvence sonucunda, banka veya finans kurumu tarafından devir alınan ticari alacak ile ilgili yaşanabilecek olası tahsilat problemi artık KOBİ'ye rücu edilmeyecek. Bu durum, bankaların sermaye yeterliliklerini rahatlatırken, finansman sağlama maliyetlerinin de azalmasını sağlayacak.

Devlet Destekli Alacak Sigortası'nda prim üretimi artıyor
Devlet Destekli Alacak Sigortası'nda dokuz sigorta şirketi aracılığıyla gerçekleşen prim üretimi 2023 yılında, bir önceki yıla kıyasla %43 büyüme ile 68,1 milyon TL seviyesine ulaşıırken, alıcılar için yaklaşık 16 milyar TL teminat sağlandı.

Devlet Destekli Alacak Sigortası, günümüz ticari hayatında alacaklarını güvence altına almak isteyen KOBİ'lerin büyümesine destek olan önemli bir finansal sigorta ürünü olarak konumlandırılıyor. Hayata geçirilen yeni düzenlemeler ile DDAS, reel ekonomiye ve ticari hayata önemli katkı sunuyor. Devlet Destekli Alacak Sigortası'nın, işletme ciro limitlerinin artırılması ve sağlanan alıcı teminatlarının yükseltilmesi ile teminat kapsamı genişletildi. Geniş kapsama alanı ve uygun maliyetleri, DDAS'ın giderek daha fazla talep görmesinde önemli rol oynuyor. Ayrıca, Devlet Destekli Alacak Sigortası'nın katılım sigortacılığı ürününün de pazara sunulması, hedef kitleyi daha da genişleten önemli bir adım olarak dikkat çekiyor.

Devlet Destekli Alacak Sigortası'nın yeni web sitesi yayında

Türk Reasürans A.Ş.'nin teknik işleticiliğini, Özel Riskler Yönetim Merkezi'nin de yöneticiliğini yaptığı Devlet Destekli Alacak Sigortası'nın yeni web sitesi yayına alındı. KOBİ'ler için güvenli ticaretin önünü açan ve onların sağlıklı büyümesine destek sağlayan Devlet Destekli Alacak Sigortası'nın yayına alınan yeni web sitesiyle, ürünün daha kolay ve kapsamlı bir şekilde aktarılması sağlanıyor.

Devlet Destekli Alacak Sigortası'nın (DDAS) yayına alınan yeni web sitesi; kullanıcı dostu arayüzü, mobil uyumlu altyapısı ve hedef kitlenin öğrenmek istediği tüm konuları kapsayan içerikleriyle ürünün kolaylıkla anlaşılabilirliği imkânını sağlıyor.



Kullanıcılar, Devlet Destekli Alacak Sigortası (DDAS) web sitesine www.alacaksigortasi.com.tr adresinden ulaşabiliyor.

DDAS'ın yeni web sitesinde sigortalılar, "Hasar Başvurusu" arayüzünden hasar başvurularını yapabiliyorlar. "Prim Hesaplama Aracı" ile KOBİ'lerin ticari alacaklarını teminat altına almak için ödeyecekleri primleri kolaylıkla öğrenebilme imkânı da sunuluyor.

"Hasar ve Tazminat Süresi Hesaplama Aracı" ile sigortalılar olası hasar durumlarında hasar başvurusu tarihlerini hesaplayabiliyor, tazminat ödeme süresi aralığını görebiliyor.

Ayrıca web sitesinde bulunan "Soru-Cevap" bölümünde KOBİ'lerin en çok öğrenmek istediği soruların cevapları yer alıyor. Müşteri Destek Bölümü'ndeki İletişim Formu ile KOBİ'lerin ihtiyaç duyacağı danışmanlık konularında Özel Riskler Yönetim Merkezi'ne kolayca erişim imkânı da sağlanıyor.

Özel Riskler Yönetim Merkezi Ukrayna-Rusya krizinde kilit rol üstlendi

Rusya ile Ukrayna arasında yaşanan savaş ve jeopolitik kriz, özellikle enerji, ticaret ve politik ilişkilerde sorunlar yarattı. Krizin, sigorta sektörüne etkisi ise bölgenin sigorta teminatı dışında kalması ile kendini gösterdi. Bu durum ülkemizin ticari ekosistemine olumsuz etkide bulundu.

Bu durumun, özellikle ülkemizin anlaşmazlığa taraf ülkeler ile süregelen ticari ve ekonomik ilişkileri ile bölgedeki tedarik süreçlerini olumsuz etkilememesi için Sigortacılık Kanunu'nun 33/A maddesinin 10'uncu fıkrası kapsamında, Hazine ve Maliye Bakanlığı tarafından verilen karar doğrultusunda, Sigortacılık ve Özel Emeklilik Düzenleme ve Denetleme Kurumu (SEDDK) tarafından yetkilendirilen Özel Riskler Yönetim Merkezi, 2023 yılı sonuna kadar Ukrayna-Rusya krizi sebebiyle ortaya çıkan ve teminat bulunamayan riskleri yönetmek üzere görevlendirildi.

Ukrayna-Rusya krizinin yarattığı teminat sorunlarının çözümünde kilit rol üstlenen Özel Riskler Yönetim Merkezi, ülkemizin menfaatleri doğrultusunda deniz ve hava yolu seferleri için ilgili gemi ve uçaklar ile taşınan yükler için gerekli teminatları sağladı.



KISACA ÖZEL RİSKLER YÖNETİM MERKEZİ

Özel risklere güçlü güvence

Özel Riskler Yönetim Merkezi'nin temel görevi, Hazine ve Maliye Bakanlığı tarafından yönetilmesine karar verilen özel risklerin yönetilmesi veya bu risklerin havuz ve paydaş iş birlikleri mekanizmaları aracılığı ile yönetilmesidir.

Özel Riskler Yönetim Merkezi; yurt içinden veya uluslararası piyasalardan sigorta veya reasürans teminatı bulunamayan ya da teminat sağlanmasında güçlük bulunan riskler, özellik arz eden riskler ile sigorta edilmesinde kamu yararı bulunan riskler için teminat sağlama, sigorta veya reasürans havuzları kurma veya kurulmasını koordine etme, sigorta ve reasürans şirketleri arasında iş birliği yapılmasını sağlama, oluşturulacak havuz, organizasyon veya iş birliği mekanizmalarının yürütülmesi amacıyla faaliyete geçirildi.

5684 sayılı Sigortacılık Kanunu'nun 33/A maddesinin 1'inci fıkrasına istinaden Olağandışı Riskler Yönetim Merkezi adıyla kurulan Merkez, 25 Mayıs 2021'de Resmî Gazete'de yayınlanan yasa çerçevesinde Özel Riskler Yönetim Merkezi adını alarak tüzel kişiliğe kavuştu.

Özel Riskler Yönetim Merkezi'nin temel görevi, Hazine ve Maliye Bakanlığı tarafından kurum kapsamında yönetilmesine karar verilen ve Sigortacılık ve Özel Emeklilik Düzenleme ve Denetleme Kurumu (SEDDK) tarafından yetkilendirilen özel risklerin yönetilmesi veya bu risklerin havuz ve paydaş iş birlikleri mekanizmaları aracılığı ile yönetilmesidir.

Özel Riskler Yönetim Merkezi, bu kapsamda reasürans desteği ve koruma temin etmekte, havuzların hasar yönetimini yapmakta, yetkili sigorta şirketleri ve doğrudan satış kanalları vasıtası ile ürün ve hizmetlerinin sunulmasını sağlamaktadır.



Özel Riskler Yönetim Merkezi, ülkemizdeki ekonomik döngünün ve üretimin istikrarlı biçimde sürdürülebilirliğinin sağlanmasına, sigorta ürünlerinden ve sigortacılık kapsamında oluşturulacak çözüm yöntemlerinden azami ölçüde yararlanarak sigorta sektörü odağında destek sunmaktadır.

Özel Riskler Yönetim Merkezi, gerçekleştirdiği faaliyetleriyle ülkemizdeki ekonomik döngünün ve üretimin istikrarlı biçimde sürdürülebilirliğinin sağlanmasına, sigorta ürünlerinden ve sigortacılık kapsamında oluşturulacak çözüm yöntemlerinden azami ölçüde yararlanarak sigorta sektörü odağında destek sunmaktadır.

Etkin yönetim yapısı

Özel Riskler Yönetim Merkezi'nin faaliyetleri, Özel Riskler Yönetim Merkezi Çalışma Usul ve Esasları Yönetmeliği ile belirlenmiştir.

Özel Riskler Yönetim Merkezi'nin işletilmesine ilişkin iş ve işlemler, Teknik İşletici Şirket olarak görevlendirilen Türk Reasürans A.Ş. tarafından yürütülmektedir.

Özel Riskler Yönetim Merkezi, yapılanmasını ve görev çerçevesini Hazine ve Maliye Bakanlığı'nın belirlediği Yönetim Kurulu tarafından yönetilmektedir.

Yönetim Kurulu, Hazine ve Maliye Bakanlığı'nı temsilen en az Daire Başkanı düzeyinde bir üye, Sigortacılık ve Özel Emeklilik Düzenleme ve Denetleme Kurumu'ndan (SEDDK) en az Daire Başkanı düzeyinde bir üye, Türkiye Odalar ve Borsalar Birliği (TOBB) tarafından önerilecek bir üye, yine SEDDK tarafından belirlenen şartlara uygun olarak Türkiye Sigorta Reasürans ve Emeklilik Şirketleri Birliği tarafından önerilecek üç aday arasından belirlenecek bir üye ile Teknik İşletici'nin temsilcisi bir üye olmak üzere toplam beş kişiden oluşmaktadır.

İlgili yönetmeliğe göre Hazine ve Maliye Bakanlığı temsilcisi Yönetim Kurulu Başkanı olarak Özel Riskler Yönetim Merkezi'nin çalışmalarının düzenli ve verimli bir şekilde yürütülmesinden sorumludur. Sigortacılık ve Özel Emeklilik Düzenleme ve Denetleme Kurumu'nun (SEDDK) temsilcisi ise Yönetim Kurulu Başkan Vekili ünvanı ile Yönetim Kurulu Başkan'ın bulunmadığı durumlarda Başkan'a ait görevlerin yürütülmesini sağlamaktadır.

Yönetilecek risklerin belirlenmesi

Hangi risklerin Özel Riskler Yönetim Merkezi kapsamında yönetileceği, Sigortacılık ve Özel Emeklilik Düzenleme ve Denetleme Kurumu'nun (SEDDK) önerisi üzerine Hazine ve Maliye Bakanlığı tarafından; kapsama alınan risklere ilişkin olarak devlet tarafından prim veya reasürans desteği verilip verilmeyeceği, verilecek ise kapsamı, reasürans devlet desteğinin bir bedel karşılığında temin edilip edilmeyeceği hususları, Sigortacılık ve Özel Emeklilik Düzenleme ve Denetleme Kurumunun teklifi ve Hazine ve Maliye Bakanlığı'nın uygun görüşü üzerine, Cumhurbaşkanı kararı ile belirlenmektedir.

KISACA ÖZEL RİSKLER YÖNETİM MERKEZİ

MİSYONUMUZ

Misyonumuz, yurt içindeki özellikli risklerin yönetilmesi konularında; teminat sağlama, havuz kurma, koordine etme ve iş birliği mekanizmaları tesis ederek güçlü bir güvence sağlamaktır.

VİZYONUMUZ

Vizyonumuz, yurt içinde sigortalımasında kamu yararı bulunan tüm özellikli risklerin etkin bir şekilde güvence altına alınmasına liderlik eden ve özellikli risk yönetimi konusunda ulusal ve uluslararası ölçekte yüksek katma değer sağlayan bir çözüm merkezi olmaktır.

TÜRK REASÜRANS TEKNİK İŞLETİCİLİĞİ İLE SAĞLANAN KAZANIMLAR

- Devlet Destekli Ticari Alacak Sigortası'nın kapsamı genişletilerek daha çok KOBİ'nin üründen faydalanması sağlandı.
- Devlet Destekli Ticari Alacak Sigortası'nın mevzuat altyapısının güçlendirilmesine destek sunuldu.
- Devlet Destekli Ticari Alacak Sigortası'na reasürans desteği sağlandı, yeni bir karar destek sistemiyle yeniden yapılandırıldı.
- Tamamen Türk Reasürans bünyesinde yazılan ana reasürans uygulamasının bir parçası olan hasar modülü, DDAS'a da uyarlanarak manuel süreçler otomatize edildi.
- KOBİ'lerin sigortalanan ticari alacaklarının bankalar nezdinde muteber teminat kabul edilerek, uygun maliyetle finansmana erişimlerini kolaylaştıran DDAS Finansman ürünü tasarlanarak devreye alındı.
- DDAS'ın Katılım Sigortacılığı prensiplerine uygun olarak KOBİ'lere sunulmasına yönelik çalışmalar tamamlandı.
- ÖRYM yönetimine geçen Maden Çalışanları Zorunlu Ferdi Kaza Sigortası ve Tıbbi Kötü Uygulamaya İlişkin Zorunlu Mali Sorumluluk Sigortası havuzlarında yapılan iyileştirmelerle etkinlik artırılırken, havuzlara prim üretimi gerçekleştiren banka sayıları da artırıldı.
- ÖRYM'nin 2022 yılı için Rusya-Ukrayna savaşına bağlı oluşan Özel Risk için yetkilendirilmesiyle; havacılık tüm riskler, emtia nakliyat sigortası (tarımsal), emtia nakliyat sigortası (diğer emtialar) ve tekne harp sigortası alanlarında Türk menfaati olan durumlar için teminat sağlandı.

YÖNETİM KURULU BAŞKANI'NIN MESAJI

Ekonomimize ve sigortacılık sektörüne destek



Özel Riskler Yönetim Merkezi, yönettiği havuzlar ve özel risk kapsamında 2023 yılında güçlü bir performansa imza atarak toplam 815,7 milyon TL prim üretimi gerçekleştirdi.

Değerli paydaşlarımız,

2023 yılına pandeminin etkilerini silmek gayesiyle giren sigorta sektörü yaşanan deprem, sel gibi üzücü afetlerle zorlu bir dönem geçirdi. 6 Şubat Kahramanmaraş depremleri ise tüm ülkemizi derinden üzerken çok sayıda can ve mal kaybına sebep oldu. Depremlerde hayatını kaybeden vatandaşlarımıza Allah'tan rahmet diliyor, ülkemize geçmiş olsun diyorum.

Bu yıl dünya ekonomisinde doğal afetlerin, bilhassa iklim krizinin alışılmadık şekillerde büyük hasarlara sebep olduğuna şahit olduk. Dünyanın çeşitli yerlerinde görülen ekstrem hava olayları sebebiyle oluşan büyük hasarlar sektörümüzün büyük zorlukları oldu.

Bununla birlikte devam eden Rusya-Ukrayna savaşına Orta Doğu'daki çatışmaların eklenmesi, enflasyonun gelişmiş ülkeler de dâhil olmak üzere tüm dünyayı olumsuz yönde etkilemesi, küresel ekonomi üzerinde ciddi bir baskı yarattı. Küresel ekonomik belirsizliklerden sıkça bahsettiğimiz 2023 yılında enflasyonla mücadele tüm dünyada öne çıktı.

Enflasyonla mücadele için uygulamaya konulan sıkı para politikaları ve yüksek faiz oranları sebebiyle küresel ekonomide büyüme hızı ciddi oranda düşerken gelişmiş ülkeler kısmen resesyon, kısmen durağanlık içinde kaldı. Dünya Ticaret Örgütü, 2022 yılında miktar olarak %3,5 büyüyen dünya mal ticaretinin 2023 yılında sadece %1,0 büyüdüğünü açıkladı. Yüksek emtia fiyatları, sıkı para politikaları ve düşük ithalat talebi seviyesi ticaret hacmini baskıladı.

Bu olumsuz ortama rağmen son yıllarda yapılan düzenlemeler ve reformlar, Türk sigorta sektörünü güçlendirdi ve olumsuz dış etkilerden minimum düzeyde etkilenmesini sağladı. Sektörün sağlam ve güçlü sermaye yapısı, kamu kurumlarının öncülüğü ve devletin destekleyici katkıları sayesinde sektör; istikrarlı bir büyüme trendi yakaladı. 2022 yılında 781 milyar TL olan sektörün aktif toplamı 2023 yılında 1,4 trilyon TL'ye ulaştı. Prim üretimi, enflasyonun üzerinde bir büyüme göstererek 486 milyar TL oldu.

Sigorta sektörünün büyümesinde önemli bir rol üstleniyor ve ülkemiz için kritik öneme sahip konularda inisiyatif almasına yardımcı oluyoruz.

Özel Riskler Yönetim Merkezi 2023 yılında hem yurt içi hem de yurt dışındaki makroekonomik ortamdan kaynaklanan ihtiyaçlar doğrultusunda çözümler üretmeye, vizyon ve misyonunun gerektirdiği şekilde ekonomimize ve sigortacılık sektörüne destek vermeye devam etti.

2022 yılında, Rusya-Ukrayna savaşının meydana getirdiği krizin sigortacılık boyutundaki yansımaları olarak ortaya çıkan teminat açığına çözüm sağlamak üzere görevlendirilen Özel Riskler Yönetim Merkezi, bölge ülkeleri ile Türkiye arasındaki yük ve yolcu taşımacılığında hava ve deniz taşıtlarına ve ayrıca emtiaya yönelik sigorta işlemlerini gerçekleştirilmeye devam etti.

KOBİ'lere yönelik Devlet Destekli Ticari Alacak Sigortası'nın yanı sıra Maden Çalışanları Zorunlu Ferdi Kaza Sigortası, Tıbbi Kötü Uygulamaya İlişkin Zorunlu Mali Sorumluluk Sigortası'nın işletilmesi ve yönetilmesi sorumluluğunu üstlenen Özel Riskler Yönetim Merkezi, yönettiği havuzlar ve özel risk kapsamında 2023 yılında güçlü bir performansa imza atarak toplam 815,7 milyon TL prim üretimi gerçekleştirdi.

Tüm gayretlerimiz ve çalışmalarımızla Özel Riskler Yönetim Merkezi'ni bir çözüm merkezi olarak daha ileriye taşıma hedefimize odaklanıyoruz. Bu doğrultuda sektördeki diğer paydaşlarla iş birliği içinde hareket ediyor ve etki alanımızı genişletiyoruz.

Sigorta sektörünün ihtiyaç duyduğu her an ve alanda etkin çözümler sunarak katkı sağlıyoruz. Ayrıca, sigorta sektörünün büyümesinde önemli bir rol üstleniyor ve ülkemiz için kritik öneme sahip konularda inisiyatif almasına yardımcı oluyoruz.


Gelecekte de tüm paydaşlarımızla birlikte yeni başarıların altına imza atmanın gururunu yaşamaya devam edeceğiz.

Saygılarımla,

Mehmet Höbek
Yönetim Kurulu Başkanı

YÖNETİM KURULU

Mehmet Höbek
Yönetim Kurulu Başkanı



Yavuz Ölken
Yönetim Kurulu Üyesi

1966 İzmir doğumlu olan Yavuz Ölken 1989 yılında İstanbul Teknik Üniversitesi İnşaat Mühendisliği Bölümünden mezun olmuştur. 1991 yılında Halk Sigorta'da (Yapı Kredi Sigorta) Risk Mühendisi olarak başlayan Ölken, sırası ile İnter Sigorta ve Aviva Sigorta'da Teknik Departman Yöneticisi ve Teknik Departman Grup Yöneticisi görevlerini yürütmüştür. 2002 yılında Kurumsal ve Ticari Teknik Genel Müdür Yardımcısı olarak AXA Sigorta'da çalışmaya başlayan Ölken, zaman içerisinde IT & Operasyonel Mükemmellik, Ticari ve Kurumsal Riskler Satış Birimi, Reasürans, Risk Mühendisliği, Bireysel Teknik ve Sağlık departmanlarından da sorumlu olmuştur. 1 Nisan 2018 tarihi itibarıyla Axa Sigorta CEO'su olarak atanmıştır.

Cengiz Delibaş
Yönetim Kurulu Üyesi

1985 yılında Çalışma ve Sosyal Güvenlik Bakanlığı'na İş Müfettiş Yardımcısı olarak göreve başlayan Cengiz Delibaş, 1988'de İş Müfettişi, 1997'de Baş İş Müfettişi, 1996'da İş Teftiş Ankara Grup Başkan Yardımcısı, 2001'de İş Teftiş Kurulu Başkan Yardımcısı, 2002'de Çalışma Genel Müdür Yardımcısı görevlerine atanmıştır. 2003- 2007 yılları arasında Çalışma Genel Müdürü görevinde bulunmuş, 2007-2011 yılları arasında Türkmenistan nezdinde T.C. Aşkabat Büyükelçiliği Çalışma Müşaviri görevini yürütmüştür. Delibaş, 2011-2016 yılları arasında Türkiye İşveren Sendikaları Konfederasyonu (TİSK) İş Hukuku ve Endüstriyel İlişkiler Danışmanı, Ocak 2017-Haziran 2017 tarihleri arasında ise Genel Sekreter Yardımcısı görevlerinde bulunmuştur. Delibaş, Ağustos 2017 tarihinden itibaren Türkiye Odalar ve Borsalar Birliği (TOBB) Genel Sekreter Yardımcısı görevini yürütmektedir.

Z. Selva Eren
Yönetim Kurulu Üyesi /
Teknik İşletici Genel
Müdürü

Selva Eren, 1975 yılında İstanbul'da doğmuştur. 2000 yılında İstanbul Üniversitesi İktisat Fakültesi İktisat Bölümü'nden mezun olmuştur. 2001-2003 yılları arasında San Diego State University'de yüksek lisans yapmıştır. 2003-2008 yılları arasında Amerika Birleşik Devletleri'nde kariyerine başlamış ve girişimci olarak devam etmiştir. 2009 yılında sigorta sektörüne giriş yapmış ve reasürans alanında uzmanlaşmıştır. Bu doğrultuda Rönesans Reasürans ve Sigorta Brokerlik A.Ş. şirketini kurmuştur. 2016-2018 yılları arasında Uluslararası Rekabet ve Teknoloji Birliği'nde Yönetim Kurulu Üyesi olmuştur. 2017 yılında da Temiz Enerji Ajansı'nın kurucu ortağı olmuş ve Yönetim Kurulu Üyesi olarak görev almıştır. 6 Eylül 2019 tarihi itibarıyla Hazine ve Maliye Bakanlığı tarafından Türk Reasürans A.Ş.'ye Genel Müdür olarak atanan Selva Eren, halen Türk Reasürans A.Ş.'de Yönetim Kurulu Üyesi ve Genel Müdür olarak görev almaktadır. Selva Eren aynı zamanda Tarım Sigortaları Havuzu Yönetim Kurulu Üyeliğini yürütmektedir.



GENEL MÜDÜR'ÜN MESAJI

Devlet Destekli Alacak Sigortası'nda 2023 yılında alıcılar için yaklaşık 16 milyar TL teminat sağlandı.



ÖRYM, teminat bulunmasında zorluk yaşanan özel ve karmaşık risklerin belirlenmesi ve bu risklere yönelik çözüm havuzlarının oluşturulması alanında öncü bir rol üstlenmeye devam etti.

Değerli paydaşlarımız,

2023 yılı ülkemiz ve sektörümüz için dayanışmanın önem kazandığı, mühim deneyimlerle dolu bir yıl olarak geride kaldı. 6 Şubat Kahramanmaraş depremleri sebebiyle ülkece derin acılar yaşadık ve büyük kayıplar verdik. Hayatını kaybeden tüm vatandaşlarımızı sonsuz bir saygı ve rahmetle anıyoruz.

2023 yılı sigorta sektörü açısından hareketli ve zor bir yıl olarak öne çıktı. Dünyanın birçok yerinde iklim krizinden kaynaklanan ekstrem doğa olayları kendini göstererek büyük hasarlara neden oldu. 2022'den beri süregelen Rusya-Ukrayna savaşına Orta Doğu'daki çatışmaların da eklenmesi, küresel ekonomiyi sekteye uğratarak, dünya ticaret hacmini de baskıladı.

2023 yılında Türk sigorta sektörü, küresel makroekonomik ve konjonktürel belirsizliklerden önemli ölçüde etkilenirken, özellikle enflasyonist baskılar, sektörün büyümesi ve kârlılığı üzerinde doğrudan etkili oldu.

Yükselen enflasyon, prim üretim tutarlarında yukarı yönlü etki yaratırken, hasar maliyetlerine de olumsuz yansıdı.

Yaşanan olumsuzluklara rağmen sektörümüz, güçlü yapısı sayesinde gelişmeye devam etti. Sektör son yıllarda yapılan düzenlemeler ve reformlar sayesinde pekiştirdiği sağlam yapısı ile olumsuz dış etkilerden en az düzeyde etkilendi.

Özel Riskler Yönetim Merkezi üstlendiği görevler ve sağladığı teminatlar ile ülkemizi ve vatandaşlarımızı desteklemeye devam etti. Devlet Destekli Ticari Alacak Sigortası'nda 2023 yılında yapılan mevzuat değişiklikleri ile finansmana erişimdeki imkânlar sürekli artırılarak daha fazla KOBİ'nin sistemden faydalanabilmesinin önü açıldı. Devlet Destekli Alacak Sigortası'nda dokuz sigorta şirketi aracılığıyla gerçekleşen prim üretimi 2023 yılında, bir önceki yıla kıyasla %43 büyüme ile 68,1 milyon TL seviyesine ulaşırken, alıcılar için yaklaşık 16 milyar TL teminat sağlandı.



Maden Çalışanları Zorunlu Ferdi Kaza Sigortası ve Tıbbi Kötü Uygulamaya İlişkin Zorunlu Mali Sorumluluk Sigortası havuzlarında 2023 yılında 107 milyon TL prim üretimi gerçekleştirildi.

Sektördeki özel risklerin etkin bir şekilde yönetilmesine katkı sağlayarak, sigorta havuzlarının oluşturulması ve yönetilmesi gibi kritik faaliyetleri yürüten ÖRYM, teminat bulunmasında zorluk yaşanan özel ve karmaşık risklerin belirlenmesi ve bu risklere yönelik çözüm havuzlarının oluşturulması alanında öncü bir rol üstlenmeye devam etti.

Tıbbi Kötü Uygulamaya İlişkin Zorunlu Mali Sorumluluk Sigortası Havuzu'nda 67,9 milyon TL prim üretimi gerçekleştirildi. Maden Çalışanları Zorunlu Ferdi Kaza Sigortası ve Tıbbi Kötü Uygulamaya İlişkin Zorunlu Mali Sorumluluk Sigortası havuzlarında, yapılan iyileştirmelerle etkinlik artırılırken, havuzlara prim üretimi gerçekleştiren banka sayıları da artırıldı ve 2023 yılında 107 milyon TL prim üretimi gerçekleştirildi.

ÖRYM, Maden Çalışanları Zorunlu Ferdi Kaza Sigortası Havuzu'nda 39,6 milyon TL, özel risk kapsamında 640 milyon TL prim üretimine imza attı.

Özel Riskler Yönetim Merkezi ile bir çözüm merkezi olarak, başta KOBİ'ler olmak üzere ülke ekonomisine sunduğumuz katkıyı artırırken, gerçekleştirdiğimiz yatırımlarla da sektördeki yeniliklere ve gelişen dünyanın trendlerine ayak uydurmaya devam ettik. Bu doğrultuda 2023 yılında dijitalleşme konusunda attığımız adımlarla hizmetlerimizi kolaylaştırdık ve yaygınlaştırdık.

Özel Riskler Yönetim Merkezi olarak, sektörde bir çözüm merkezi olarak konumlanmaya, teminat gereksinimi duyulan veya kamu yararı taşıyan risklere teminat sağlama görevini yerine getirmeye devam ediyoruz.


Önümüzdeki dönemde de paydaşlarımızla gerçekleştirdiğimiz verimli iş birliği ile merkezin etki alanını genişletmeye, hızlı ve etkin çözümler üretmeye devam edeceğiz.

Sigorta sektörünün gelişmesi ve ülkemizin sürdürülebilir büyümesi için sahip olduğumuz sorumluluğun bilinciyle yeni başarılarla imza atmaya hazırız. Bu yolda bizle yürüyen tüm paydaşlarımıza ve çalışma arkadaşlarımıza teşekkürlerimi sunarım.

Saygılarımla,

Selva Eren
Türk Reasürans Genel Müdürü

ÜST YÖNETİM



Z. Selva Eren
Yönetim Kurulu Üyesi / Teknik İşletici Genel Müdürü

Selva Eren, 1975 yılında İstanbul'da doğmuştur. 2000 yılında İstanbul Üniversitesi İktisat Fakültesi İktisat Bölümü'nden mezun olmuştur. 2001-2003 yılları arasında San Diego State University'de yüksek lisans yapmıştır. 2003-2008 yılları arasında Amerika Birleşik Devletleri'nde kariyerine başlamış ve girişimci olarak devam etmiştir. 2009 yılında sigorta sektörüne giriş yapmış ve reasürans alanında uzmanlaşmıştır. Bu doğrultuda Rönesans Reasürans ve Sigorta Brokerlik A.Ş. şirketini kurmuştur. 2016-2018 yılları arasında Uluslararası Rekabet ve Teknoloji Birliği'nde Yönetim Kurulu Üyesi olmuştur. 2017 yılında da Temiz Enerji Ajansı'nın kurucu ortağı olmuş ve Yönetim Kurulu Üyesi olarak görev almıştır. 6 Eylül 2019 tarihi itibarıyla Hazine ve Maliye Bakanlığı tarafından Türk Reasürans A.Ş.'ye Genel Müdür olarak atanan Selva Eren, halen Türk Reasürans A.Ş.'de Yönetim Kurulu Üyesi ve Genel Müdür olarak görev almaktadır. Selva Eren aynı zamanda Tarım Sigortaları Havuzu Yönetim Kurulu Üyeliğini yürütmektedir.




Ali Sertaç Canal
Genel Müdür Yardımcısı - Özel Riskler Yönetim Merkezi, İnsan Kaynakları ve Süreç Yönetimi, Kurumsal İletişim, Satın Alma ve İdari İşler

Ali Sertaç Canal 1978 yılında İstanbul'da doğmuştur. 2004 yılında Bilkent Üniversitesi İktisat Bölümü'nden mezun olmuş, 2011 yılında Maltepe Üniversitesi Sosyal Bilimler Enstitüsü İşletme Bölümü'nde yüksek lisans yapmıştır.

Kariyerine 2005 yılında Milli Reasürans T.A.Ş.'de memur olarak başlayan Canal, 2008-2012 yılları arasında Coface Sigorta'da yönetmen olarak görev almıştır. Aynı yıl Euler Hermes Sigorta'da ticari tahsis yönetici olarak göreve başlayan Ali Sertaç Canal, 2014 yılına kadar bu görevini sürdürmüştür. 2014-2018 yılları arasında çeşitli broker firmalarda finansal sigortalar alanında faaliyet göstermiş, 2018-2020 yılları arasında Halk Sigorta A.Ş.'de finansal sigortalar direktörü olarak çalışmıştır.

Canal, Temmuz 2020 tarihi itibarıyla Türk Reasürans A.Ş.'de Özel Riskler Yönetim Merkezi direktörü olarak göreve başlamış ve Nisan 2022 tarihinde Özel Riskler Yönetim Merkezi'nden sorumlu Genel Müdür Yardımcısı olarak atanmıştır. Ocak 2023 itibarıyla Özel Riskler Yönetim Merkezi, İnsan Kaynakları ve Süreç Yönetimi, Kurumsal İletişim ve Satın Alma ve İdari İşler'den Sorumlu Genel Müdür Yardımcısı olarak görev almaktadır.



Çağrı Çulha
Genel Müdür Yardımcısı - Retrosesyon, Havuz Yönetimi, Kurumsal Çözümler ve Sorumluluk İhtiyari Reasürans, Risk Mühendisliği ve Hasar Yönetimi

Çağrı Çulha 1981 yılında İzmir'de doğmuştur. 2005 yılında Dokuz Eylül Üniversitesi İktisadi ve İdari Bilimler Fakültesi İşletme Bölümü'nden lisans eğitimini tamamlamış, 2007 yılında Denizcilik Fakültesi Denizcilik İşletmeleri Yönetimi Bölümü'nde master yapmıştır.

Kariyerine 2006 yılında AON Risk Yönetimi bölümünde yönetici olarak başlayan Çağrı Çulha, 2009-2012 yılları arasında sırasıyla İngiltere'de HSBC Sigorta Brokerliğinde daha sonra da SSL Sigorta Brokerliğinde Broker olarak görev almıştır. İngiliz Sigorta Enstitüsü'nde sigortacılık diploması alan Çağrı Çulha, 2012-2017 yılları arasında Willis Towers Watson şirketinde Müdür Yardımcılığı ve 2017-2019 yılları arasında BMS Group'ta Bölüm Yöneticisi görevlerinde bulunmuştur.

6 Eylül 2019 tarihi itibarıyla Türk Reasürans A.Ş. 'de Retrosesyon, Havuz Yönetimi, Kurumsal Çözümler ve Sorumluluk İhtiyari Reasürans, Risk Mühendisliği ve Hasar Yönetimi'nden Sorumlu Genel Müdür Yardımcısı olarak görev almaktadır.

ORGANİZASYON ŞEMASI



MAKROEKONOMİK GÖRÜNÜM

Yüksek enflasyon ortamında belirsizliklerle dolu bir yıl

Enflasyon etkisinin dünyanın tüm ülkelerine yayılmasına bağlı olarak büyüme oranlarında düşüş yaşandı Uluslararası Para Fonu 2023 yılı dünya ekonomisi için büyüme oranını %2,1 olarak açıkladı. Büyüme gelişmiş ülkelerde %1,1, gelişen ülkelerde ise %3,7 oldu.



%6,6

2023 Yılında Dünya Genelindeki Enflasyon Ortalaması

Küresel ekonomide yaşanan ve neredeyse son 50 yıldır görülmeyen gelişmeler nedeniyle 2023 yılına ilişkin birçok belirsizlik ortaya çıktı.

Yüksek enflasyon ortamı

2008 yılında gelişmekte olan ülkeler arasında yayılan enflasyon, 2020'deki Covid salgını ve Rusya-Ukrayna savaşının peş peşe yaşanmasıyla birlikte gelişmiş ülkeleri de etkisi altına aldı. Başlayan parasal sıkılaşmalara rağmen enflasyon yıl boyunca artmaya devam etti. Enerji, gıda ve diğer tüm mallar fiyatlarında artışlar yaşandı.

ABD, İngiltere, Almanya, Euro Bölgesi, Çin başta olmak üzere hemen tüm ülkelerde uzun yıllardır görülmeyen yüksek enflasyon yaşandı. 2023 yılına kadar enflasyondan etkilenmeyen Japonya, 2023 yılında %3'lük bir enflasyon oranına ulaştı.

2023 yılında dünya genelindeki enflasyon ortalaması %6.6 olarak gerçekleşti. Avrupa'daki enflasyon verileri %5 civarında. Enflasyondan en çok etkilenen ülke, %124'lük oranla Arjantin olarak gözüküyor.

ABD'de Eylül ayında %3,7 seviyesinden %3,2'ye gerilerken, Euro Bölgesi'nde %5,2'den 4,3'e geriledi. Ekim ayında ise enflasyon sırasıyla %3,2 ve %2,9 olarak açıklandı. 2023 yılında enerji fiyatlarında başlayan gerileme ile Merkez Bankaları'nın sürdürdüğü kararlı politika adımları ve süreklilik arz eden şahin mesajlar neticesinde enflasyonda tarihi yüksek seviyeler sonrası olumlu sonuçlar elde edildi.

Enflasyon, yılın sonlarına doğru gelişmiş ekonomilerde yavaşlama eğilimine girse de faizler son derece yüksek olmayı sürdürüyor. Faizlerin ne zaman düşeceğine ilişkin güvenilir bir öngörü bulunmuyor ve merkez bankaları da bu konuda gereğinden fazla erken adım atmaktan sakınıyor. Uzmanlar, para politikasının sıkılaştırılmasının etkilerinin, 2024 yılında hissedilmeye başlanacağı tahmininde bulunuyor.

Büyüme oranlarında düşüş

Enflasyon etkisinin dünyanın tüm ülkelerine yayılması, yüksek faiz politikasını küresel bir strateji haline getirdi ve buna bağlı olarak büyüme oranlarında düşüş yaşandı.

OECD'ye göre, mevcut kamu borcunun GSYH'ye oranı tüm zamanların en yüksek seviyelerinde seyrediyor ve hükümetler iklim değişikliğiyle mücadele ihtiyacı da dâhil olmak üzere çeşitli nedenlerden ötürü artan mali baskılarla karşı karşıya kalıyor.

Ancak Oxford Economics'ten Adam Slater'a göre "küresel ekonomi, yaşanan tüm şoklara rağmen, tahmin edilen ölçüde zayıflamadı. Uluslararası Para Fonu 2023 yılı dünya ekonomisi için büyüme oranını %2,1 olarak açıkladı. Büyüme gelişmiş ülkelerde %1,1, gelişen ülkelerde ise %3,7 oldu.

ABD'de büyüme %1,0 oldu. Euro Bölgesi büyümesi %0,5'te kaldı. Almanya 2023 yılında %0,4 daraldı. 2023 yılında gelişmiş ülkeler kısmen resesyon, kısmen durağanlık içinde kaldı. Gelişen ülkeler içinde Çin'in 2023 büyümesi %4,4 oldu. Orta Asya, Körfez-Orta Doğu ve Afrika ülkelerinde ise %3-4 arasında büyüdü.

Küresel ticarete toparlanma sınırlı kaldı

Dünya Ticaret Örgütü verilerine göre yüksek emtia fiyatları, sıkı para politikaları ve düşük ithalat talebi seviyesi ticaret hacmini baskıladı.

Rusya Ukrayna arasında 2022 yılında yaşanan savaş ve 2023 yılında Orta Doğu'da başlayan savaşın etkisiyle enerji fiyatlarında tekrar artış yaşanırken, jeopolitik belirsizlikler piyasalarda endişeye sebep olarak küresel risk iştahında da düşüşe sebep oldu ve 2023 yılında emtia fiyatları oldukça dalgalı bir seyir izledi.

Yaşanan jeopolitik gerilimler, savaşlar ve doğal afetler küresel büyümeyi olumsuz etkilerken, enerji piyasalarında arz talep kaynaklı riskleri de artırdı.

2023 yılının üçüncü çeyreğinde Brent türü ham petrolün varil fiyatı Rusya'nın getirdiği kısıtlamaları açıklamasıyla birlikte hızla artış kaydetti. Brent petrolün varil fiyatı Eylül ayında 93,3 ABD doları seviyesine çıkarak 2022 Kasım ayından bu yana en yüksek düzeye ulaştı.

Dünya Ticaret Örgütü 2022 yılında miktar olarak %3,5 büyüyen dünya mal ticaretinin 2023 yılında sadece %1,0 büyüdüğünü açıkladı. Bölgeler itibarıyla bakıldığında ise Avrupa'da ithalatın %0,7, Güney Amerika'da ise %1,0 daraldığı tahmin ediliyor. Buna karşın Kuzey Amerika kıtası ithalatı %0,8, BDT ülkeleri ithalatı %9,4, Afrika ithalatı %5,7, Orta Doğu ithalatı %5,7 ve Asya ithalatı %2,2 büyüme gösterdi.

2024 için temkinli iyimserlik hâkim

Ekonomik İşbirliği ve Kalkınma Örgütü (OECD) küresel ekonomideki büyümenin önümüzdeki yıl hafif ivme kaybedeceğini ancak yüksek borç seviyeleri ve faizlere yönelik belirsizliğe rağmen sert iniş riskinin azaldığını açıkladı.

Ekonomistler, küresel Gayri Safi Dünya Hasılası (GWP) büyümesinin, 2024 yılında 2023'tekinden çok da farklı olmayacağını tahmin ediyor. Hatta bir yavaşlama tahmininde bulunanlar da var. Ekonomik İş Birliği ve Kalkınma Örgütü (OECD), gelecek yıl %2,7 dolayında bir büyüme tahmininde bulunuyor. Uluslararası Para Fonu (IMF) %2,9, Avrupa Merkez Bankası ise %3'lük bir büyüme tahmininde bulunuyor.

Tahminler, çeşitli bölgelerde farklı büyüme oranları yaşanacağına işaret ediyor. Örneğin IMF, Amerika Birleşik Devletleri'nde (ABD) Çin ve Avrupa'dakinden çok daha güçlü bir büyüme yaşanacağını öngörüyor.

OECD'nin Ekonomik Görünüm Raporu'na göre, küresel ekonomik büyüme ağırlıklı olarak Asya ekonomilerine bağımlı olacak. Enflasyon ve düşük büyüme öngörülerini küresel ekonomi için zorluklar yaratmaya devam edecek. Kısa vadeli ekonomik görünüme yönelik riskler, Ortadoğu'daki jeopolitik gerilim ve para politikasının sıkılaştırılmasının etkileri beklenenden daha büyük büyük olabilecek.

MAKROEKONOMİK GÖRÜNÜM

2023 yılının en sıcak konusu, hane halkının satın alma gücünü hızla eriten enflasyondur. Enflasyonu kontrol altına almak için Merkez Bankası'nın yeni yönetimi faizleri artırma kararı aldı. Mayıs ayında %8,5 olan politika faiz oranı Aralık ayında %42,5'e yükseldi.



Türkiye ekonomisi genişlemeci para ve maliye politikalarının etkileriyle 2023 yılının tamamını %4'ün üzerinde bir oranda büyüyerek tamamladı. Bu oran OECD ülkeleri genelinde en yüksek büyüme oranı oldu.

Çin'in yavaşlama ibareleri veren ekonomisi, 2024'te yakından izlenmesi gereken olguların başında geliyor. Dünyanın en büyük ikinci ekonomisi olan Çin ekonomisi, küresel gidişat açısından kritik öneme sahip.

Türkiye ekonomisi açısından da 2023 büyük değişimlere sahne oldu

Türkiye 2023 yılında Kahramanmaraş merkezli depremlerle sarsıldı. 11 ili etkileyen depremlerde 50 bini aşkın yurttaşımız can verdi, yüz binlerce kişi yaralandı.

Depremlerin yol açtığı felaketin Türkiye ekonomisi üzerindeki toplam etkisinin yaklaşık 103,6 milyar ABD doları düzeyinde olduğu tahmin ediliyor. Cumhurbaşkanlığı Strateji ve Bütçe Başkanlığı'nın yapmış olduğu değerlendirme kapsamında ortaya çıkan bu büyüklüğün 2023 yılı milli gelirinin yaklaşık %9-10'una ulaşabileceği öngörülmüyor.

Türkiye ekonomisi açısından da 2023 büyük değişimlere sahne oldu. 2023 yılı iki farklı ekonomik politika setinin uygulandığı bir yıl oldu. 2023 yılının ilk 5 ayına ultra genişlemeci para ve maliye politikaları ile artan piyasa düzenleme ve kontrolleri damgasını vurdu.

Yılın ikinci yarısında ise kademeli bir çerçevede sıkılaştırılan bir para politikası ile ekonomimiz şekillendi.

Seçim sonrası yeni ekonomi yönetiminin fiyat istikrarı amacıyla attığı yeni adımlar ve enflasyonla mücadelede kararlılığın vurgulanması Türkiye'nin CDS'inde gerilemeye hız kazandı ve bu gelişmeler piyasalarda olumlu karşılanarak Türkiye'nin CDS primi Temmuz ayında uzun zaman sonra ilk kez 400 baz puanının altına indi. Uluslararası derecelendirme kuruluşlarının Türkiye için bildirdiği pozitif görüşler de risk algısının azaldığına işaret etti.

Kamu maliyesinde yaz aylarında vergi oranlarında artışla bütçedeki açılma kontrol altına alınmaya çalışılsa da artan giderler kaynaklı maliye politikası genel olarak genişlemeci çerçevede uygulandı. Piyasa kontrol ve düzenlemelerinde birtakım sadeleşme adımları atılsa da 2018 sonrası ekonomik hayata giren birçok düzenlemeye devam edildi.

2023 yılında büyümenin ana motoru, yüksek enflasyon sebebiyle öne çekilen tüketim oldu

Türkiye ekonomisi genişlemeci para ve maliye politikalarının etkileriyle 2023 yılının tamamını %4'ün üzerinde bir oranda büyüyerek tamamladı. Bu oran OECD ülkeleri genelinde en yüksek büyüme oranı oldu. 2023 yılında büyümenin ana motoru, yüksek enflasyon sebebiyle öne çekilen tüketim oldu.

Türkiye'de 2023 yılında kişi başına düşen milli gelir 12.415 ABD doları olarak kaydedildi. Bu miktarın 2024 yılında 12.875 ABD dolarına, 2025 yılında 13.717 ABD dolarına ve 2026 yılında 14.855 ABD dolarına yükselmesi hedefleniyor. 2023 yılında dünya genelinde tanımlanan orta gelir seviyesinin 14.000 ABD doları olduğu göz önüne alındığında, Türkiye'nin kişi başına milli gelir seviyesine henüz ulaşamadığı görülüyor.

Ekim ayı itibarıyla %8,5'e inen işsizlik 12 Şubat 2024 tarihinde açıklanan işgücü istatistiklerine göre işsizlik oranı 2023 yılı Aralık ayında % 8,9 seviyesinde gerçekleşti. Ancak İstihdam edilenlerin sayısı 32 milyon 113 bin kişi ile 2023 yılına oranla sınırlı düzeyde arttı. 2023'te istihdam oranı ise %48,9 oldu.

Enflasyon, kur ve faiz

2023 yılının en sıcak konusu hane halkının satın alma gücünü hızla eriten enflasyondur. Enflasyonu kontrol altına almak için Merkez Bankası'nın yeni yönetimi faizleri artırma kararı aldı. Mayıs ayında %8,5 olan politika faiz oranı Aralık ayında %42,5'e yükseldi.

Ancak faiz artışının ekonomik büyümeyi aşağı çekmemesi adına faiz artışının tek seferde yapılması yerine kademeli bir artış politikası tercih edildi. Yaz aylarında yaşanan yüksek kur şokları ve fiyatlama davranışlarındaki ataletin etkisiyle 2023 yılında tüketici enflasyonunda beklenen geri çekilme yaşanmadı. 2022 yıl sonunda %64 olan tüketici fiyatları Türkiye İstatistik Kurumu'na (TÜİK) göre 2023 sonunda %64,77 olarak gerçekleşti.



Önümüzdeki 3 yıl içinde enflasyonun 2024 yılında %33'e, 2025 yılında %15'e düşürülmesi planlanıyor. 2026 yılında ise enflasyonun %8'e düşürülerek tek haneli rakamlara indirilmesi hedefleniyor.

Politika faiz oranındaki artış ve piyasa müdahalelerinin azaltılmasıyla, mevduat ve kredi faiz oranları da sert bir şekilde yükseldi. 2022 yıl sonunda %24 olan TL mevduat faiz oranı 2023 yıl sonunda %52'ye yükseldi. Bu dönemde ticari kredilerde faiz oranı %52'ye, ihtiyaç kredisinde ise %62'ye yükseldi. Bu da politika faizinde kademeli sıkılaştırmanın fiyat ve faiz maliyetinin çok daha yüksek olduğunu gösteriyor.

Dış ticaret

2023 yılında tüketim kaynaklı ekonomik büyüme dış denge üzerine de yük getirdi. Ticaret Bakanlığı verilerine göre 2023 yılı Ocak-Aralık döneminde geçen yılın aynı dönemine göre:

- İhracat, %0,64 oranında artarak 255 milyar 809 milyon ABD doları,
- İthalat, %0,51 oranında azalarak 361 milyar 847 milyon ABD doları
- Dış ticaret hacmi, %0,04 oranında azalarak 617 milyar 656 milyon ABD doları olarak gerçekleşti.

Bu dönemde enerji ithalatı %29 oranında azalırken, yüksek iç talebin etkisiyle enerji dışı ithalat %12,2 oranında arttı. Bu dönemde ihracattaki artışın ithalat artışının altında kalmasıyla da dış ticaret açığı 93,9 milyar ABD dolarına yükseldi.

Bütçe açığı ve kamu borcu

2023 yılında seçim kaynaklı yapılan harcamalar, Kahramanmaraş merkezli depremin getirdiği yük ile artan faiz oranlarının bütçe finansmanını artırması kaynaklı bütçe giderlerinde yüksek artış meydana geldi. 2023 yılı Kasım ayı itibarıyla bütçe giderleri %102 oranında artarak 5,2 trilyon TL'ye ulaştı. Faiz giderleri ise %116 oranında artarak 632 milyar TL oldu. Bu dönemde bütçe açığı da 532 milyar TL'ye yükseldi.

Bütçedeki bozulmanın etkisiyle borç stoku da arttı. 2022 yılı Kasım ayında merkezi yönetim borç stoku toplam 3,9 trilyon TL iken 2023 Kasım ayında %68 oranında artarak 6,6 trilyon TL'ye yükseldi.

SEKTÖREL GÖRÜNÜM

Sektör sıkıntılara rağmen büyüme devam etti

2023 sonu itibarıyla sektörde 70 aktif şirket faaliyet gösteriyor. 2022 yılında 781 milyar TL olan sektörün aktif toplamı, 2023 yılında 1,4 trilyon TL'ye ulaştı. Prim üretimi ise enflasyonun üzerinde bir büyüme göstererek 486 milyar TL oldu.



Toplam prim üretiminin 429,1 milyar TL'si hayat dışından gelirken 56,6 milyar TL'si hayat tarafından geldi. En yüksek üretimin gerçekleştiği branşlar ise trafik, kasko, hastalık-sağlık, yangın ve doğal afetler oldu.

2023 yılına pandeminin etkilerinin sarılmaya çalışarak giren sigorta sektörü yaşanan deprem, sel gibi üzücü afetlerle hareketli bir dönem geçirdi. Sektör açısından birçok gelişmenin yaşandığı 2023 yılının en sarsıcı ve maliyetli olayı 6 Şubat tarihinde yaşanan Kahramanmaraş depremleri oldu.

Çok sayıda can ve mal kaybına sebep olan bu felaket ile deprem kuşağında yer alan ülkemizde her an yaşanabilecek deprem gerçeğine karşı sigorta yaptırmanın hayati önemini acı bir şekilde öğrenmiş olduk. Yaşanan deprem felaketi sonrası üç ay olağanüstü hal ilan edildi ve sigorta sektörü de tüm ülkede olduğu gibi ivedilikle harekete geçip yaraların hızlıca sarılması için seferberlik ilan etti. Son yayınlanan verilere göre, Türkiye'nin 2023 GSYH'nin %9'una denk gelen 105 milyar ABD dolarlık maddi zararın 6 milyar ABD doları tutarındaki kısmı sigortalıydı.

Prim üretimi 486 milyar TL oldu
2023 sonu itibarıyla sektörde 70 aktif şirket faaliyet gösteriyor. 2022 yılında 781 milyar TL olan sektörün aktif toplamı, 2023 yılında 1,4 trilyon TL'ye ulaştı. Prim üretimi ise enflasyonun üzerinde bir büyüme göstererek 486 milyar TL oldu.

Türkiye Sigorta Birliği'nin (TSB) verilerine göre toplam prim üretiminin 429,1 milyar TL'si hayat dışından gelirken 56,6 milyar TL'si hayat tarafından geldi. En yüksek üretimin gerçekleştiği branşlar ise trafik (118 milyar TL), kasko (84 milyar TL), hastalık-sağlık (70,7 milyar TL), yangın ve doğal afetler (65,4 milyar TL) oldu.

Reel büyüme %35,1 oldu
Enflasyonla mukayese edildiğinde sigorta sektörünün 2023 yılının 10 aylık döneminde reel büyümesi %35,1 olurken; hayat dışı sigortalar reel bazda %37,8, hayat sigortaları ise %17,8 büyüdü.

TSB tarafından açıklanan üçüncü çeyrek teknik sonuçlara göre, sektörün teknik kârlılığı 42 milyar 966 milyon TL'ye ulaştı. 35 milyar TL hayat dışından, 7 milyar 575 milyon TL hayat ve emeklilik tarafından gelen teknik kârlılıkta başı çeken branşlar ise kasko (21 milyar TL), hastalık-sağlık (7 milyar TL), yangın ve doğal afetler (3,5 milyar TL) ve genel zararlar (3 milyar TL) oldu.

TSB sigorta sektörü verilerine göre; şirket sıralamasında Türkiye Sigorta A.Ş. %11,79'luk pazar payı ile sektörü domine etmeye devam ediyor. Sıralamada Allianz Sigorta A.Ş. %9,48 ile ikinci sırada yer alırken, Anadolu Anonim Türk Sigorta Şirketi %8,68 ile üçüncü sırada yerini aldı.

Hayat dışı sigorta üretimi yıllık olarak %116,74 arttı. Hayat sigortalarında ise bu artış %87,1 seviyesinde gerçekleşti. Katılım sigortacılığındaki toplam prim üretimi ise bir önceki yıla göre %109,2 artarak 20 milyar 734,9 milyon TL'ye ulaştı.

BES ve OKS'de toplam katılımcı sayısı Emeklilik Gözetim Merkezi'nin güncel verilerine göre 16 milyona yaklaştı. Devlet katkısı dâhil toplam fon büyüklüğü ise bir rekora daha imza atarak 756 milyar TL'ye ulaştı.

Sektördeki önemli gelişmeler
2023 yılında sektörün iki önemli kurumunda iki önemli değişim oldu. 3 Ağustos 2023 tarihinde Atilla Benli'nin Türkiye Sigorta ve Türkiye Hayat Emeklilik'teki genel müdürlük görevinden ayrıldığını açıklamasıyla Benli'nin TSB başkanlığı, 5684 sayılı Sigortacılık Kanunu gereği sona ermişti. Başkanlık seçimine kadar TSB Başkanlığı görevini TSB Başkan Yardımcılarından Taylan Türkölmez vekâleten üstlenmişti. 14 Eylül 2023'te düzenlenen Olağanüstü Genel Kurul'daki başkanlık seçiminde Aksigorta Genel Müdürü Uğur Gülen başkan seçildi. Gülen, Nisan 2024'te yapılacak TSB Genel Kurulu'na kadar TSB Başkanlığı görevini sürdürecektir. İkinci önemli değişiklik ise Sigortacılık ve Özel Emeklilik Düzenleme ve Denetleme Kurulu'nda (SEDDK) gerçekleşti. Cumhurbaşkanlığı Atama Kararı ile SEDDK Başkanlığı'na Davut Menteş atandı. Menteş, SEDDK ikinci başkanı olarak görev yapıyordu.

İki şirkete el konuldu
2023 yılının sonunda gündeme gelen en önemli olaylardan biri de SEDDK'nın Gri Sigorta ve Mellce Sigorta şirketlerine el koymasıydı. Kurum, mevzuata aykırı işlemleri ve kötü yönetimleri nedeniyle bir süredir kademeli önlemler uygulanan ve verilen makul süreye rağmen durumlarını iyileştiremeyen sigorta şirketlerinin varlıklarının yükümlülüklerini karşılayamadığı gerekçesiyle el koymuştu. Şirketlerin mevcut yönetim kurulu üyelerinin görevlerine son verilirken yerlerine yeni yönetim kurulu üyelerinin atanmasına ve sigorta portföylerinin idaresinin Güvence Hesabı'na bırakılmasına karar verilmişti. Konuyla ilgili SEDDK, TSB, Güvence Hesabı ve TOBB-SAİK tarafından gerçekleştirilen kamuoyu bilgilendirme toplantısında önceliğin hasar dosyalarının sonuçlandırılması ve vatandaşların mağduriyetinin giderilmesi olduğu vurgulandı.

2024 beklentileri
Sigorta sektörünün 2024 yılında enflasyonun üzerinde büyümesini bekleniyor. %52'lik bir büyüme prim üretiminin 740 milyar TL'ye ulaşacağı tahmin ediliyor.



SEKTÖREL GÖRÜNÜM

Şirket sıralamasında Türkiye Sigorta A.Ş. %11,79'luk pazar payı ile sektörü domine etmeye devam ediyor. Sıralamada Allianz Sigorta A.Ş. %9,48 ile ikinci sırada yer alırken, Anadolu Anonim Türk Sigorta Şirketi %8,68 ile üçüncü sırada yerini aldı.



Sigorta sektörünün 2024 yılında enflasyonun üzerinde büyümesi bekleniyor. %52'lik bir büyüme ile prim üretiminin 740 milyar TL'ye ulaşacağı tahmin ediliyor.

Sigorta branşları özelinde gerek yeni ürün ve hizmetler gerekse de hâlihazırda sunulan tamamlayıcı ve özel sağlık sigortaları sayesinde sağlık sigortacılığının gelişimini sürdürmesi bekleniyor.

Motor branşında hasar maliyetleri düşünüldüğünde ve önceki yıllardan gelen zararlar da dikkate alındığında mevcut primlerle sürdürülebilirliğin sağlanmasının önümüzdeki dönemde de güç olacağı öngörülmüyor. Tasarrufun merkezine oturan BES tarafında ise toplam fon büyüklüğü 2024 hedefi 1,3 trilyon TL'dir.

Öte yandan tabii reasürans maliyetleri son yıllarda artan doğal afet kaynaklı hasarlarla birlikte tüm dünyada yukarı yönlü seyrediyor. Ülkemiz özelinde deprem nedeniyle oluşan sigortalı hasarın yaklaşık olarak %95'i reasürans piyasalarından karşılandı. Bu nedenle sigorta şirketlerinin önümüzdeki yıllarda reasürans anlaşması yenilemelerinde önemli ölçüde maliyet artışı ile karşılaşması bekleniyor.

Sektörü güçlendirecek düzenlemeler geliyor

2024-2026 yıllarını kapsayan Orta Vadeli Program'da (OVP) sigorta ve emeklilik sektörünü ilgilendiren; sektörün daha da güçlenmesi ve sigortacılığın tabana yayılmasını amaçlayan çok önemli hedefler yer alıyor.

Katılım sigortacılığından, Tamamlayıcı Emeklilik Sistemi'ne, Bina Tamamlama Sigortası'ndan afet sigortasına kadar geniş ölçekte yer verilen hedefler arasında 20'nci yaşını kutlayan Bireysel Emeklilik Sistemi de yer alıyor.

Zorunlu Deprem Sigortası'nın diğer afetleri de kapsayacak şekilde zorunlu afet sigortasına dönüştürülmesi konusunun 2024 yılının üçüncü döneminde sonuçlanması planlanmaktadır. Bir diğer konu ise, ZDS birim metrekare bedelleri ve teminat tutarları artırılırken metrekare bedelleri artık enflasyon oranından artırılabilecek ve yeni düzenleme ile zeyilname yaptırılmasına da gerek olmayacak. Sigorta bedeli hesabına esas metrekare bedeli betonarme binalar için 3.016 TL'den, 6 bin TL'ye çıkartıldı. DASK'ın vereceği en yüksek teminat tutarı da 640 bin TL'den 1 milyon 272 bin TL'ye çıkartıldı.

Yeni uygulamada DASK'a enflasyon koruması da getirildi. Buna göre yeni seneden itibaren sigorta bedeli hesabına esas metrekare bedeller, her ay ÜFE oranında otomatik olarak artacak.

Yılın ilk yarısında yürürlüğe girecek kısmi çekiş ve birikimlerin temlik edilmesi uygulamaları ile yıl sonunda faaliyete geçecek Tamamlayıcı Emeklilik Sistemi öne çıkan gelişmelerden olacaktır.

Sektörün prim üretimi

Branş Adı	2023		2022		Değişim (%)	Reel Değişim (%)
	Toplam Üretim (TL)	Pazar Payı (%)	Toplam Üretim (TL)	Pazar Payı (%)		
Kaza	10.936.802.656	%2,5	4.710.103.460	%2,3	%132,2	%40,9
Hastalık-Sağlık	70.761.799.630	%16,5	30.058.996.315	%14,7	%135,4	%42,9
Kara Araçları	84.211.963.057	%19,6	44.514.428.282	%21,8	%89,2	%14,8
Kasko	84.211.963.057	%19,6	44.514.428.282	%21,8	%89,2	%14,8
Hava Araçları	1.011.305.342	%0,2	634.247.668	%0,3	%59,4	-%3,2
Su Araçları	3.972.200.836	%0,9	2.188.365.682	%1,1	%81,5	%10,2
Nakliyat	6.612.515.835	%1,5	3.825.153.009	%1,9	%72,9	%4,9
Yangın ve Doğal Afetler	65.477.470.691	%15,3	27.337.045.896	%13,4	%139,5	%45,4
Genel Zararlar	44.807.652.778	%10,4	21.952.997.498	%10,8	%104,1	%23,9
Kara Araçları Sorumluluk	118.176.694.931	%27,5	57.587.840.154	%28,2	%105,2	%24,5
Trafik-Yeşil Kart Dahil	109.795.187.812	%25,6	54.370.611.063	%26,6	%101,9	%22,6
Hava Araçları Sorumluluk	770.445.869	%0,2	904.666.282	%0,4	-%14,8	-%48,3
Su Araçları Sorumluluk	471.275.441	%0,1	237.847.913	%0,1	%98,1	%20,3
Genel Sorumluluk	11.206.859.850	%2,6	5.955.119.936	%2,9	%88,2	%14,2
Kredi	1.412.523.249	%0,3	962.384.048	%0,5	%46,8	-%10,9
Kefalet	897.177.383	%0,2	349.187.372	%0,2	%156,9	%55,9
Finansal Kayıplar	5.232.337.913	%1,2	1.761.229.781	%0,9	%197,1	%80,3
Hukuksal Koruma	1.973.276.305	%0,5	720.780.185	%0,4	%173,8	%66,2
Destek	1.399.600.316	%0,3	439.935.396	%0,2	%218,1	%93,1
HAYAT DIŞI TOPLAM	429.331.902.082	%88,3	204.140.328.876	%86,9	%110,3	%27,6
HAYAT TOPLAM	56.692.131.258	%11,7	30.858.298.437	%13,1	%83,7	%11,5
GENEL TOPLAM	486.024.033.340	%100,0	234.998.627.313	%100,0	%106,8	%25,5

*Türkiye Sigortalar Birliği tarafından yayınlanan 08.05.2024 tarihli veriler kullanılmıştır.

Sektördeki ilk 10 şirket

Şirket Adı	2023		2022		Değişim (%)	Reel Değişim (%)
	Toplam Üretim (TL)	Pazar Payı (%)	Toplam Üretim (TL)	Pazar Payı (%)		
Türkiye Sigorta A.Ş.	59.518.179.027	%12,25	25.173.422.675	%10,71	%136,43	%43,4
Allianz Sigorta A.Ş.	46.637.491.246	%9,60	22.307.673.363	%9,49	%109,06	%26,88
Anadolu Anonim Türk Sigorta Şirketi	44.228.418.367	%9,10	23.755.830.190	%10,11	%86,18	%12,99
Axa Sigorta A.Ş.	36.112.099.996	%7,43	17.490.811.279	%7,44	%106,46	%25,30
Aksigorta A.Ş.	27.298.748.170	%5,62	13.563.436.949	%5,77	%101,27	%22,15
HDI Sigorta A.Ş.	25.239.312.351	%5,19	13.823.561.381	%5,88	%82,58	%10,81
Quick Sigorta A.Ş.	20.278.387.802	%4,17	6.783.670.018	%2,89	%198,93	%81,42
Sompo Sigorta A.Ş.	17.477.426.649	%3,60	10.085.231.032	%4,29	%73,30	%5,18
Ray Sigorta A.Ş.	12.815.129.659	%2,64	6.148.770.094	%2,62	%108,42	%26,49
Bupa Acıbadem Sigorta A.Ş.	12.600.507.029	%2,59	5.326.025.808	%2,27	%136,58	%43,58



1,3 Trilyon TL
BES Fon
Büyükülüğü Hedefi
(2024)

ÖZEL RİSKLER YÖNETİM MERKEZİ STRATEJİK YAKLAŞIMI

Sektörün ihtiyaçlarına yönelik çözümler

Merkez, yönetimi üstlenilen havuzlarda hayata geçirilecek yeni düzenlemeler aracılığıyla sigortalıların yaşamını kolaylaştıran çözümler sunmak temelinde, belirlediği stratejiler doğrultusunda faaliyet göstermektedir.



2023 yılında Özel Riskler kapsamında Rusya-Ukrayna krizine dair sunulan çözümler ve hizmetler öne çıkmıştır. Krizin etkilerinin genişlemesiyle sigorta teminatından yoksun kalan deniz ve hava araçları için sigorta teminatları sunularak çözüm sağlanmıştır.

Özel Riskler Yönetim Merkezi, sektör ihtiyaçlarına odaklanarak çeşitli çözümler üretebilmek amacıyla kurulmuştur. Merkez, özellikle sigorta veya reasürans teminatının bulunmadığı, güçlük yaşanan durumlar, nükleer riskler ve kamu yararı taşıyan riskler gibi özel nitelikteki durumlar için teminat sağlama hedefine odaklanmaktadır.

İnovatif çözümler ve gelişen yaklaşımı

Merkez, yönetimi üstlenilen havuzlarda hayata geçirilecek yeni düzenlemeler aracılığıyla sigortalıların yaşamını kolaylaştıran çözümler sunmak temelinde belirlediği stratejiler doğrultusunda faaliyet göstermektedir. Yönetim Kurulu, sektör düzenleme ve denetleme kuruluşlarından, Türk Reasürans temsilcisi yanında, Türkiye Sigorta Birliği'nden ve Türkiye Odalar ve Borsalar Birliği'nden üyeleri içermektedir. Bu çeşitlilik, hem sigortacılar ve sigortalılar hem de düzenleyici kurumların temsilcileri aracılığıyla teminat ihtiyacı olan alanların belirlenmesine katkı sağlamaktadır.

Sürekli iyileştirmeler ve yeni çalışmalarla, Özel Riskler Yönetim Merkezi, sigortalılara maksimum fayda sağlamaya devam etmiştir. Özellikle riskler olarak tanımlanabilecek risklere, Özel Riskler Yönetim Merkezi'nin bir çözüm merkezi olarak harekete geçmesi ile güvence sağlanabilmektedir.

2023 yılında Özel Riskler kapsamında Rusya-Ukrayna krizine dair sunulan çözümler ve hizmetler öne çıkan çalışmalar olmuştur. Krizin etkilerinin genişlemesiyle sigorta teminatından yoksun kalan deniz ve hava araçları için sigorta teminatları sunularak çözüm sağlanmıştır.

Ayrıca sigorta ettirilmesinde kamu yararı bulunan risklerden biri olan nükleer riskler düzleminde Akkuyu Santrali için 2023 yılında 700 milyon avro ile Nükleer Üçüncü Şahıs Mali Mesuliyet Sigortası için yapı kurulmuştur.



Sigorta ettirilmesinde kamu yararı bulunan risklerden biri olan nükleer riskler düzleminde Akkuyu Santrali için 2023 yılında 700 milyon avro ile Nükleer Üçüncü Şahıs Mali Mesuliyet Sigortası için yapı kurulmuştur.

ÖZEL RİSKLER YÖNETİM MERKEZİ 2023 YILI FAALİYETLERİNİN DEĞERLENDİRİLMESİ

Yaratıcı çözümlerle gelen güçlü performans

Özel Riskler Yönetim Merkezi 2023 yılında, kendisine sağlanan yetkilerin artırılması ile mevcut havuzların yeniden yapılandırılması ve mevcut sorunların çözümü için çalışmalarını sürdürmüştür.



Özel Riskler Yönetim Merkezi, yönettiği havuzlar ve Özel Risk kapsamında 2023 yılında güçlü bir performansla imza atarak toplam 815,7 milyon TL prim üretimi gerçekleştirmiştir.

2021 yılında tüzel kişilik kazanan Özel Riskler Yönetim Merkezi, mevzuatta yapılan değişikliklerle, KOBİ'lere Yönelik Devlet Destekli Ticari Alacak Sigortası'nın yanı sıra, Maden Çalışanları Zorunlu Ferdi Kaza Sigortası ve Tıbbi Kötü Uygulamaya İlişkin Zorunlu Mali Sorumluluk Sigortası'nın işletilmesi ve yönetilmesi sorumluluğunu üstlenmiştir. Sigorta havuzlarına ilişkin sigorta ürünlerinin teminat yapısının, ortaya çıkacak ihtiyaçların dikkate alınarak geliştirilmesi, yaygınlaştırılması ve sürekliliğinin sağlanması da Özel Riskler Yönetim Merkezi'nin görevleri arasındadır.

Ülkemizin ve sektörümüzün ortaya çıkabilecek ihtiyaçları doğrultusunda teminat bulunmasında zorluk yaşanan ve özellik arz eden riskler ile ilgili havuz, organizasyon ve iş birlikleri kurarak çözümler sunan Özel Riskler Yönetim Merkezi 2023 yılında, kendisine sağlanan yetkilerin artırılması ile mevcut havuzların yeniden yapılandırılması ve mevcut sorunların çözümü için çalışmalarını sürdürmüştür.

2023 yılında, Rusya-Ukrayna savaşının meydana getirdiği krizin sigortacılık boyutundaki yansıması olarak ortaya çıkan teminat açığına çözüm sağlamak üzere Özel Riskler Yönetim Merkezi görevlendirilerek, bölge ülkeleri ile Türkiye arasındaki yük ve yolcu taşımacılığında hava ve deniz taşıtlarına ve ayrıca emtiaya yönelik sigorta işlemlerini gerçekleştirmiştir.

Türkiye İhracat Kredi Bankası A.Ş.'ye Alacak Sigortası için, Türk ihracatçılarının Rusya Federasyonu ve Belarus Cumhuriyetindeki ithalatçılara yapılan satışları kapsayacak şekilde, teminat verilmiştir.

2023 yılında, toplam prim üretimi 815,7 milyon TL olurken;
 • Devlet Destekli Alacak Sigortası Havuzu'nda 68,1 milyon TL,
 • Tıbbi Kötü Uygulamaya İlişkin Zorunlu Mali Sorumluluk Sigortası Havuzu'nda 67,9 milyon TL,
 • Maden Çalışanları Zorunlu Ferdi Kaza Sigortası Havuzu'nda 39,6 milyon TL,
 • Özel Risk kapsamında 640 milyon TL prim üretimi gerçekleşmiştir.



2024 yılı planları

- Devlet Destekli Alacak Sigortası ile ilgili ürün geliştirme çalışmalarına devam edilecektir.
- Maden Ferdi Kaza Sigortası Havuzu ve Tıbbi Kötü Uygulama Sorumluluk Sigortası Havuzu ile ilgili geliştirme çalışmaları, SEDDK ile koordinasyon dâhilinde gerçekleştirilecektir.
- Rusya-Ukrayna krizi kapsamındaki görevlendirmenin uzatılması durumunda ilgili teminat çalışmalarına devam edilecektir.
- SEDDK ve Özel Riskler Yönetim Merkezi'ne yapılan taleplere istinaden özelliikli riskler için teminat sağlanması çalışmaları yapılacaktır.

2023 yılı toplam prim üretimi (TL)

DDAS	68.147.595,19
MFK	39.681.852,34
TKU	67.904.882,00
Özel Risk	640.014.482,07
Toplam	815.748.811,60

Prim üretimi gelişimi (Milyon TL)

	2022	2023
DDAS	47,6	68,1
MFK	39,5	39,6
TKU	67,2	67,9
Özel Risk	207,6	640,0

ÖZEL RİSKLER YÖNETİM MERKEZİ 2023 YILI FAALİYETLERİNİN DEĞERLENDİRİLMESİ

KOBİ'lere sağlanan destek artırıldı

2023 yıl sonu itibarıyla Devlet Destekli Alacak Sigortası Havuzu'nda sigorta şirketleri tarafından üretilmiş net primler 68,1 milyon TL'ye ulaşmıştır. Buna karşılık, havuzun ödediği hasar miktarı 5,3 milyon TL olarak gerçekleşmiştir.



Devlet Destekli Alacak Sigortası yaptırmak isteyen işletmelerin, yurt içi vadeli satışlardan elde ettiği cirosuna göre belirlenen alıcı başına 1 milyon TL olan teminat üst limiti de 2 milyon TL'ye çıkarılmıştır.

DEVLET DESTEKLİ ALACAK SİGORTASI

"Devlet Destekli Ticari Alacak Sigortası", Bakanlar Kurulu'nun 04.06.2018 tarihli ve 2018/11892 sayılı "Küçük ve Orta Ölçekli İşletmelere Yönelik Ticari Alacak Sigortası Sunulmasını İçeren Devlet Destekli Sistemin İşleyişine Dair Kararı" ile oluşturulan ve 01.01.2019 tarihinde yürürlüğe giren devlet destekli sigorta sistemidir.

2019 yılında hayata geçen Devlet Destekli Ticari Alacak Sigortası, Özel Riskler Yönetim Merkezi tarafından işletilmeye başlanması ile daha da güçlü bir hale getirilmiş, yapılan mevzuat değişiklikleri ile de finansmana erişimdeki imkânlar sürekli artırılarak daha fazla KOBİ'nin sistemden faydalanabilmesinin önü açılmıştır. 2023 yılındaki yeni düzenlemeyle ise sigorta kapsamı çok daha geniş bir hedef kitleye ulaşılabilir şekilde genişletilmiştir.

Sigortacılık ve Özel Emeklilik Düzenleme ve Denetleme Kurumu (SEDDK) tarafından yapılan yeni düzenlemeye göre, Devlet Destekli Alacak Sigortası'nda, daha önce son mali yılda beyan ettiği vadeli yurt içi satışlardan elde ettiği cirosu 250 milyon TL olan KOBİ'leri kapsayan üst sınır, 500 milyon TL'ye çıkarılmıştır.

Buna ek olarak, Devlet Destekli Alacak Sigortası yaptırmak isteyen işletmelerin, yurt içi vadeli satışlardan elde ettiği cirosuna göre belirlenen alıcı başına 1 milyon TL olan teminat üst limiti de 2 milyon TL'ye çıkarılmıştır.

Devlet Destekli Alacak Sigortası (DDAS), KOBİ'lerin herhangi bir teminata bağlanmamış yurt içi vadeli satışlarına ait ticari alacaklarını devlet güvencesiyle teminat altına alan bir sigorta ürünüdür. Bu ürün kapsamında, teminat altına alınmış alıcıların iflas, konkordato, tasfiye vb. hukuki durumlarında, temerrüde düşen ticari alacakları için teminat sağlanmaktadır.

Devlet Destekli Alacak Sigortası Sistemi'nin oluşturulma amacı, KOBİ vasfında yer alan işletmeleri, ticari alacaklarında yaşayabilecekleri öngörülemeyen tahsilat risklerine karşı korumak ve KOBİ'lerin güvenle yeni müşterilere ulaşmalarını sağlamaktır.

Devlet Destekli Alacak Sigortası;
 + Satışlardan doğan ticari alacakların ödenmemesi durumunda oluşan zararları verilen teminat kapsamında karşılamaktadır.
 + Ticari risklerden koruyarak ticari faaliyetlerin güvenle ve büyüme odaklı olarak sürdürülmesine destek olmaktadır.
 + KOBİ'lerin ticari alacak yönetimlerine katkı sağlayarak tahsilata dayalı risklerden korunmayı sağlamakta ve bilançonun aktif kalitesini yükselterek bankalar ve finansal kuruluşlar nezdinde kredibilitiyi artırmaktadır.
 + Nakit akışlarının kesintiye uğramasını engellemekte ve likiditenin korunmasına katkı sağlamaktadır.

+ Alıcıların risk izleme ve değerlendirme süreçlerinin sürekliliğini sağlayarak, sağlıklı işleyen bir risk yönetimine katkıda bulunmaktadır.
 + Tahsil edilemeyen alacaklar ile ilgili tahsilat süreçlerinde sağlanan sulh, arabuluculuk ve hukuk desteği ile alacak yönetimini desteklemektedir.

Özel Riskler Yönetim Merkezi'nin yönetimindeki Devlet Destekli Alacak Sigortası Havuzu'nda 12 sigorta şirketi bulunmaktadır. Ak Sigorta, Allianz Sigorta, Anadolu Sigorta, Arex Sigorta, Axa Sigorta, Bereket Sigorta, Quick Sigorta, Ray Sigorta, Şeker Sigorta, Türkiye Sigorta, Türkiye Katılım Sigorta, Neova Sigorta.

2023 yıl sonu itibarıyla Devlet Destekli Alacak Sigortası Havuzu'nda sigorta firmaları tarafından üretilmiş net primler 68 milyon 147 bin TL'ye ulaşmıştır. Buna karşılık, havuzun ödediği hasar miktarı 5 milyon 326 bin TL olarak gerçekleşmiştir.

Teminat verilen alıcı adedi 42 bin 955 olurken, teminat tutarı 16 milyar 125 milyon TL'ye ulaşmıştır.

2023 Yılı Üretim ve Hasar Tutarları



362

Poliçe Adedi



68,1

Milyon TL
Toplam Prim Üretimi



71,5

Milyon TL
Toplam Prim Üretimi (vergi dâhil)



42.955

Teminat Verilen
Alıcı Adedi



16,1

Milyar TL
Teminat Tutarı



5,3

Milyon TL
Ödenen Hasar Tutarı

ÖZEL RİSKLER YÖNETİM MERKEZİ 2023 YILI FAALİYETLERİNİN DEĞERLENDİRİLMESİ

Özel Riskler Yönetim Merkezi'nin yönetimindeki Devlet Destekli Alacak Sigortası Havuzu'nda 12 sigorta şirketi bulunmaktadır.

2023 sigorta şirketleri bazında prim üretimi

Şirket	Police Adet	Net Prim (TL)
Aksigorta	14	2.485.817
Allianz Sigorta	2	80.086
Anadolu Sigorta	3	431.416
AXA Sigorta	7	1.624.242
Bereket Sigorta	2	266.146
Quick Sigorta	2	2.000.000
Ray Sigorta	55	7.944.430
Şeker Sigorta	2	153.083
Türkiye Sigorta	275	53.162.373
Genel Toplam	362	68.147.593

Hangi işletmeler faydalanabilir?

Devlet Destekli Alacak Sigortası'ndan aşağıdaki özellikleri karşılayan işletmeler faydalanabilir;

- Hâlihazırda KOBİ kapsamında değerlendirilen,
- Son mali yıldaki yurt içi satışları 500 milyon TL'yi aşmayan,
- En az 2 yıl önce kurulan veya sermayesinin çoğunluğuna sahip bir başka tüzel kişiliği en az iki yıl önce kurulmuş olan,
- Özel Riskler Yönetim Merkezi tarafından yapılacak risk değerlendirme kriterlerini sağlayan,
- Basit usul dışında vergi mükellefi olan.

Ek avantajları nelerdir?

- Banka veya finans kuruluşlarının poliçeye dain-i mürtehin olarak eklenmesi imkânı ile finansmana ulaşmakta kolaylık sağlar.
- İşletmelerin tedarikçisi olan firmalar da dain-i mürtehin olarak poliçeye eklenebilir.
- Primin peşin ödenmesi durumunda %10 indirim uygulanır.
- Primin %25'i peşin ve kalanı 5 taksit olarak kredi kartı ile ödenebilir.
- Teminat verilecek alıcılara ilişkin risk analizi ve takibi ÖRYM tarafından sağlanır.

Hangi ticari alacaklar teminat altına alınabilir?

Herhangi bir teminata bağlanmamış yurt içi vadeli satışlarına ait ticari alacaklar teminat altına alınabilir. Bu kapsamda işletmelerin yurt içi vadeli satışlarından doğan 120, 180, 240 ve 360 güne kadar vadeli, TL bazlı faturalarından oluşan ticari alacakları için teminat sağlanır:

- Açık hesap satışlar (alacağın ileri tarihe ertelendiği satışlar)
- Çek ve senet ile yapılan satışlar
- Satış vadesinin fatura üzerinde belirtildiği satışlar
- Satış vadesinin yer aldığı satış sözleşmeleri ile yapılan satışlar

Hangi ticari alacaklar teminat altına alınamaz?

- Yurt dışına yapılan satışlar veya dövizde endeksli sözleşmelere ait satışlar
- Kamu kurum ve kuruluşlarına, belediyelere, meslek birliklerine, dernek ve vakıflara yapılan satışlar
- Bankanın teminatı (teminat mektubu, DBS, vb.) olan, kredi kartlı ve peşin satışlar
- Grup şirketlerine veya tacir sıfatı taşımayan gerçek kişilere yapılan satışlar

Devlet Destekli Alacak Sigortası Sistemi'nin oluşturulma amacı, KOBİ'lerin güvenle yeni müşterilere ulaşmalarını sağlamaktır.

Teminat oranları ve muafiyet

Kredi limiti sağlanan alıcılar için uygulanan teminat oranı, alıcının risk analiz skoruna göre %70 ile %90 arasında belirlenmektedir. İlgili poliçe dönemi içerisinde bir alıcıda ödenmeyen toplam alacağın 2.500 TL'nin altında kalması durumunda muafiyet uygulanmakta, 2.500 TL'yi aşan tutarlardaki zararlar poliçede belirlenen teminat oranı kapsamında Özel Riskler Yönetim Merkezi tarafından sigortalı işletmeye peşin olarak ödenmektedir.

Sigorta primi (maliyet) hesaplaması nasıl yapılır?

Devlet Destekli Alacak Sigortası kapsamında prim hesabında, alacak sigortası talebinde bulunan işletmenin beyan ettiği ve son mali yıldaki vadeli satışlarından elde ettiği cirosunun tamamı esas alınmaktadır. Net prim ve azami teminat tutarı, vadeli satışlardan elde edilen ciro esas alınmak suretiyle, aşağıdaki tablo kullanılarak hesaplanmaktadır:

Vadeli Satışlardan Elde Edilen Ciro (TL)	120 güne kadar vadeli satışlar için	180 güne kadar vadeli satışlar için	240 güne kadar vadeli satışlar için	360 güne kadar vadeli satışlar için	Net Primin Katı
0-3.000.000	0,50	0,80	1,20	1,40	30
3.000.001-5.000.000	0,45	0,70	1,05	1,23	30
5.000.001-10.000.000	0,42	0,60	0,85	1,05	30
10.000.001-15.000.000	0,40	0,50	0,60	0,88	30
15.000.001-20.000.000	0,35	0,45	0,55	0,79	30
20.000.001-25.000.000	0,32	0,40	0,50	0,70	30
25.000.001-40.000.000	0,29	0,37	0,47	0,65	30
40.000.001-65.000.000	0,26	0,33	0,42	0,58	30
65.000.001-100.000.000	0,24	0,30	0,37	0,53	30
100.000.001-175.000.000	0,22	0,28	0,34	0,49	30
175.000.001-250.000.000	0,20	0,26	0,32	0,47	30
250.000.001-400.000.000	0,19	0,25	0,31	0,46	30
400.000.001-500.000.000	0,18	0,24	0,30	0,45	30

Alıcı başına belirlenen azami kredi limitit

Mevcut uygulamada alıcı başına belirlenen azami kredi limiti, alacak sigortası talebinde bulunan işletmenin alıcı için talep ettiği kredi limiti ve risk değerlendirme kriterleri dikkate alınarak, herhangi bir ek prim alınmaksızın Merkez tarafından artırılabilmesi imkânı da korunmuştur. Devlet Destekli Alacak Sigortası'nın azami kredi limiti tarifesi tablosu aşağıdaki şekilde güncellenmiştir.

Vadeli Satışlardan Elde Edilen Ciro (TL)	Alıcı Başına Azami Alıcı Limiti (TL)
0-5.000.000	150.000
5.000.001-15.000.000	300.000
15.000.001-25.000.000	450.000
25.000.001-40.000.000	650.000
40.000.001-75.000.000	800.000
75.000.001-200.000.000	1.000.000
200.000.001-300.000.000	1.250.000
300.000.001-400.000.000	1.500.000
400.000.001-500.000.000	2.000.000

ÖZEL RİSKLER YÖNETİM MERKEZİ 2023 YILI FAALİYETLERİNİN DEĞERLENDİRİLMESİ

Prim üretimi 39 milyon 681 bin TL oldu

Maden Çalışanları Ferdi Kaza Sigortası Havuzu'nda 2023 yılında 15 şirketin gerçekleştirdiği prim üretimi 39 milyon 681 bin TL tutarındadır. Havuza devredilen prim ise 7 milyon 878 bin TL olmuştur.



MADEN ÇALIŞANLARI ZORUNLU FERDİ KAZA SİGORTASI

Özel Riskler Yönetim Merkezi, mevzuatta yapılan değişikliklerle, Maden Çalışanları Zorunlu Ferdi Kaza Sigortası'nın işletilmesi ve yönetilmesinden sorumlu tutulmuştur.

Maden Çalışanları Ferdi Kaza Sigortası Havuzu'nda 2023 yılında 15 şirketin gerçekleştirdiği prim üretimi 39 milyon 681 bin TL tutarındadır. Havuza devredilen prim ise 7 milyon 878 bin TL olmuştur.

2023 yılı prim üretim ve hasar tutarları (TL)

Sigorta Şirketi	Net Prim (TL)
Aksigorta	8.483.207,48
Allianz Sigorta	1.505.122,61
Anadolu Sigorta	17.500.518,00
Ankara Sigorta	1.670.919,17
Axa Sigorta	46.224,25
Bereket Sigorta	165.804,92
Chubb Sigorta	233.991,13
Doğa Sigorta	4.824.518,82
Koru Sigorta	0,00
Neova Sigorta	-3.524,94
Orient Sigorta	5.385,21
Ray Sigorta	353.306,48
Şeker Sigorta	-245,40
Türk Nippon Sigorta	4.800.925,48
Türkiye Sigorta	95.699,13
Genel Toplam	39.681.852,34


39,6 Milyon TL
Üretilen Prim Tutarı


7,8 Milyon TL
Havuzaya Devredilen
Prim (%20)


197 Bin TL
Tahsil Edilen İşletim
Ücreti


7,6 Milyon TL
Hazineye Devredilen
Tutar


7,8 Milyon TL
Havuzaya Devredilen
Ödenen Hasar Tutarı

ÖZEL RİSKLER YÖNETİM MERKEZİ 2023 YILI FAALİYETLERİNİN DEĞERLENDİRİLMESİ

23 sigorta şirketi prim üretimi gerçekleştiriyor

2023 yılında sigorta şirketleri Tıbbi Kötü Uygulamaya İlişkin Zorunlu Mali Sorumluluk Sigortası ile ilgili 67 milyon 904 bin TL'lik prim üretimi gerçekleştirmiştir.



2023 yılında Tıbbi Kötü Uygulamaya İlişkin Zorunlu Mali Sorumluluk Sigortası havuzuna devredilen prim tutarı 59 milyon 756 bin TL ve ödenen hasar tutarı 30 milyon 591 bin TL olmuştur.

TIBBİ KÖTÜ UYGULAMAYA İLİŞKİN ZORUNLU MALİ SORUMLULUK SİGORTASI

Hazine ve Maliye Bakanlığı onayı ve SEDDK tarafından yapılan yetkilendirme neticesinde Merkez'in sorumluluk alanına dâhil edilen Tıbbi Kötü Uygulamaya İlişkin Zorunlu Mali

Sorumluluk Sigortası Havuzu'nda Genel Sorumluluk branşında ruhsat almış 42 sigorta şirketi bulunmakta; hâlihazırda 23 sigorta şirketi ilgili branşta prim üretimi gerçekleştirmektedir.

2023 yılında sigorta şirketleri Tıbbi Kötü Uygulamaya İlişkin Zorunlu Mali Sorumluluk Sigortası ile ilgili 67.904.882,00 TL'lik prim üretimi gerçekleştirmiş, havuza devredilen prim tutarı 59.756.296,16 TL ve ödenen hasar tutarı 30.591.489,71 TL olmuştur.



67,9 Milyon TL
Üretilen Prim Tutarı %100



1,1 Milyar TL
Havuz Devredilen Muallak Hasar Tutarı



59,7 Milyon TL
Havuz Devredilen Prim Tutarı %88



30,5 Milyon TL
Havuz Devredilen Ödenen Hasar Tutarı



Sigorta Şirketi	Net Prim (TL)
Aksigorta	1.540.093,78
Allianz Sigorta	4.851.306,89
Anadolu Sigorta	23.367.268,69
Ankara Sigorta	226.486,78
Arex Sigorta	39.745,00
Aveon Global Sigorta	80.202,71
AXA Sigorta	2.906.162,68
Bereket Sigorta	779.103,06
Doğa Sigorta	33.606,50
Eureko Sigorta	131.676,38
Generali Sigorta	63.909,80
Gulf Sigorta	1.380,00
HDI Katılım Sigorta	255,00
HDI Sigorta	304.254,41
Koru Sigorta	120.972,30
Magdeburger Sigorta	1.198.786,68
Mapfre Sigorta	51.372,41
Quick Sigorta	6.271.313,24
Ray Sigorta	1.094.710,00
Sompo Sigorta	2.164.978,09
Türk Nippon Sigorta	1.045.127,26
Türkiye Sigorta	22.143.836,19
Zurich Sigorta	308.116,13
Genel Toplam	68.724.663,98

ÖZEL RİSKLER YÖNETİM MERKEZİ 2023 YILI FAALİYETLERİNİN DEĞERLENDİRİLMESİ

Krizin çözümünde katalizör etkisi

ÖRYM, görevlendirme periyodundaki çalışmalarıyla hem kamu menfaatini korumak hem de özel müteşebbislerin ihracat potansiyelindeki devamlılığı sağlayabilmek ve ithalat süreçlerini aksatmadan sürdürebilmek adına bir katalizör etkisi yaratmıştır.

ÖZEL RİSKLER



Karadeniz ve Azak Denizi'ndeki Rus ve Ukrayna karasularının savaş nedeniyle yüksek riskli bölge ilan edilmesi ve savaş halinin sigorta teminatı dışında tutulması, gemilerin ve gemilerdeki emtianın sigortalanamaması ve bölge ile ticaretin durma noktasına gelmesi sonucunu doğurmuştur.

Özel Riskler Yönetim Merkezi kuruluş kanununda "Terör, savaş hali, doğal afetler ve benzeri olağanüstü durumlarda, yurt içinden veya uluslararası piyasalardan sigorta veya reasürans teminatı sağlanmaması ve Cumhurbaşkanlığının gerekli görmesi halinde, sivil hava ve deniz ulaşım araçları için Hazine ve Maliye Bakanlığınca sigorta veya reasürans teminatı sağlanmasına karar vermeye Hazine ve Maliye Bakanı yetkili olacaktır" maddesi yer almaktadır.

Bu kanuna dayanarak, bölge ile Türkiye arasında da yük ve yolcu taşınması yapan sivil deniz ve hava araçlarının sigorta teminatı bulmalarında yaşanan sorunların, ülkeler arası ticari- ekonomik ilişkileri ve tedarik süreçlerini, ayrıca turizm etkinliklerini olumsuz etkilememesi için Özel Riskler Yönetim Merkezi ülkemizin menfaatlerini korumak amacıyla 2023 yıl sonuna kadar görevlendirilmiştir.

Ukrayna-Rusya krizi dolayısıyla farklı kapsam ve içeriklerde teminatlar sağlanmaktadır.

ÖZEL RİSKLER: RUSYA-UKRAYNA KRİZİ

Rusya ile Ukrayna arasında yaşanan kriz, politik riskler, enerji, gıda, havacılık, denizcilik alanları başta olmak üzere sigorta sektöründe de ciddi bir baskı oluşturmuştur. Yurt dışındaki reasürans şirketleri, Ukrayna üzerindeki uçuşları sigorta kapsamı dışına çıkarma karar almış, birçok reasürör Rusya'da teminat vermeyi durdurmuştur.

Ukrayna-Rusya krizi dolayısıyla Türk menfaatlerini korumak için farklı kapsam ve içeriklerde teminatlar sağlanmaktadır.

- **Tarımsal Ürünler:** Tarımsal ürünlerin ithalatına ilişkin nakliyatlar için harp teminatı
- **Ticari Gemiler:** Ticari gemiler harp teminatı
- **Diğer Emtialar:** Tarımsal ürünler dışındaki diğer emtianın nakliyatına ilişkin harp teminatı
- **Tarifeli Uçaklar:** Tarifeli uçuş yapan uçaklar için gövde, harp ve genel sorumluluk teminatı

ÖRYM, görevlendirme periyodundaki çalışmalarıyla hem kamu menfaatini korumak hem de özel müteşebbislerin ihracat potansiyelindeki devamlılığı sağlayabilmek ve ithalat süreçlerini aksatmadan sürdürebilmek adına bir katalizör etkisi yaratmıştır.

Çözüm Merkezi vizyonuna paralel olarak Ukrayna-Rusya krizinin yarattığı sigorta sorunlarının çözümünde kilit rol üstlenen Özel Riskler Yönetim Merkezi, Ukrayna ve Rusya Federasyonu ile yapılacak ve ülke menfaati bulunan deniz ve hava yolu seferleri için taşınan yolcularda ve mürettebatta meydana gelebilecek bedeni zararlara, yüklerde ve araçların kendilerinde meydana gelebilecek maddi zararlara ilişkin gerekli sigorta teminatlarını sağlarken, Hazine ve Maliye Bakanlığı ise söz konusu sigortalar için reasürans teminatı sağlamıştır.

Görevlendirme sonrası, ilk aşamada kargo taşımacılığında ithal edilen tarımsal ürünlerin harp teminatı verilmesiyle ilgili süreç başlatılmış, bu kapsamda ilk poliçeler düzenlenmiştir. Takip eden süreçte, özel sektöre tarım ürünlerinin taşınmasında teminat sağlanmaya başlanmış, diğer emtialar için teminat kapsamı genişletilmiştir. Bu çerçevede Türkiye İhracat Kredi Bankası A.Ş.'ye Alacak Sigortası için, Türk ihracatçıların Rusya Federasyonu ve Belarus Cumhuriyetindeki ithalatçılara yapılan satışları kapsayacak şekilde teminat verilmiştir.

Teminat	Teminat Sağlanan Firma Sayısı	Poliçe Adedi	Net Prim Tutarı (TL)
Kargo Taşıma Riski	13	642	108.356.819,33
Tekne Harp Riski	56	652	208.984.745,87
Havacılık Riski	5	48	311.367.007,45
Alacak Sigortası	1	1	11.305.909,42
Toplam			640.014.482,07



İNSAN KAYNAKLARI VE SÜREÇ YÖNETİMİ

Kapsayıcı, adil ve etik bir yönetim anlayışı

Özel Riskler Yönetim Merkezi, insan kaynakları uygulamaları ile sektörün gelişimini insan kaynağıyla desteklemeyi hedeflemektedir.



İnsan Kaynakları ve Süreç Yönetimi, şirket çalışanlarının yeteneklerini keşfetmesini ve kendilerini geliştirmesini desteklemektedir.

İnsan Kaynakları Politikası

Özel Riskler Yönetim Merkezi, insan kaynakları uygulamaları ile sektörün gelişimini insan kaynağıyla desteklemeyi hedeflemektedir. İnsan Kaynakları ve Süreç Yönetimi, kurumun vizyon ve misyonunu benimseyen, sürekli gelişimi destekleyen bir çalışma anlayışını ön planda tutmaktadır. Güncel insan kaynakları uygulamalarıyla uyumlu, kapsayıcı, adil ve etik bir yönetim anlayışını benimsemiştir. Şirketteki gelişmeler ve değişim süreçleri, şeffaflık ilkesi doğrultusunda çalışanlarla düzenli olarak paylaşılmaktadır.

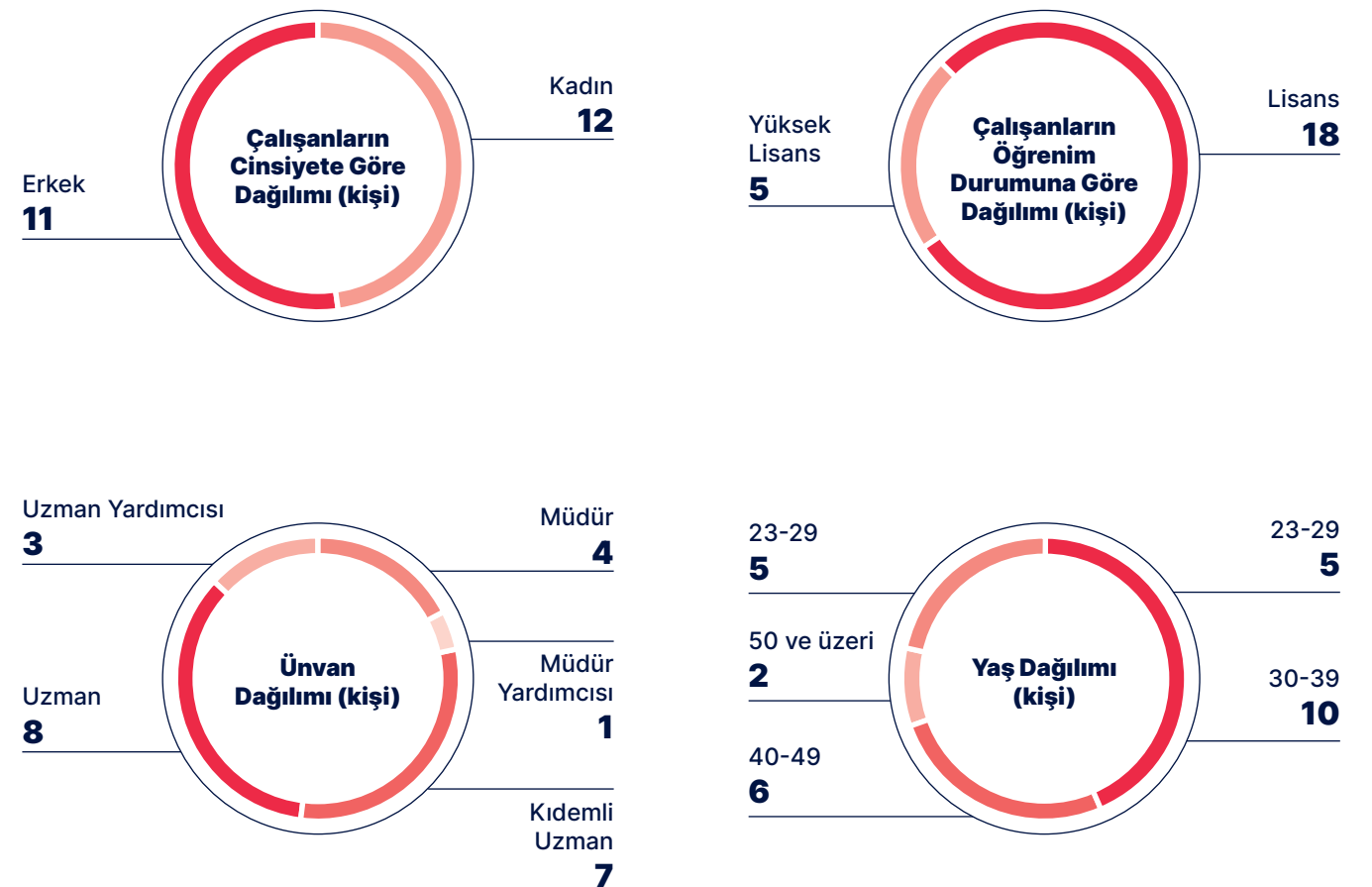
İnsan Kaynakları ve Süreç Yönetimi, şirket çalışanlarının yeteneklerini keşfetmesini ve kendilerini geliştirmesini desteklemektedir. Şirket, çalışanların uzmanlık alanlarını destekleyecek eğitim stratejileri de geliştirmekte ve uygulamaktadır.

Şirket, sektöre yeni yetenekler kazandırmak için yeni mezun istihdamını önemsemektedir. Bu bağlamda üniversite iş birlikleri ve kariyer günleri vasıtasıyla yetenekli gençleri sektöre kazandırmayı hedeflemektedir. Farklı kuşaklara özel çözümler sunarak, kapsayıcı bir iş yeri kültürü oluşturmaktadır.

İnsan Kaynakları alanında güncel olarak sunulan özlük ve yan hakları takip eden birim, çalışanların istek ve ihtiyaçları doğrultusunda yan haklar üzerinde düzenli çalışmalar ve geliştirmeler yapmaktadır. Çalışanların kendilerini kuruma ait hissetmeleri ve motivasyonlarını artırmak amacıyla şirket içi aktiviteler planlanmaktadır.

Özel Risk Yönetim Merkezi'nin üst yönetim kadrosu Teknik İşletici Genel Müdürü ve bir Genel Müdür Yardımcısından oluşmaktadır. Ayrıca organizasyonda; müdür, müdür yardımcısı, kıdemli uzman, uzman, uzman yardımcısı olmak üzere toplam 23 çalışan yer almaktadır.

Özel Riskler Yönetim Merkezi'nde kadın çalışan sayısı 2023 yılı sonunda 12'ye ulaşmıştır.



ÖZEL RİSKLER YÖNETİM MERKEZİ

1 OCAK - 31 ARALIK 2023 HESAP DÖNEMİNE AİT

FİNANSAL TABLOLAR VE
BAĞIMSIZ DENETÇİ RAPORU



BAĞIMSIZ DENETÇİ RAPORU

Özel Riskler Yönetim Merkezi Yönetim Kurulu'na

A. Finansal Tabloların Bağımsız Denetimi

1. Görüş

Özel Riskler Yönetim Merkezi'nin ("Merkez") 31 Aralık 2023 tarihli bilançosu ile aynı tarihte sona eren hesap dönemine ait; gelir tablosu, özsermaye değişim tablosu, nakit akış tablosu ve kar dağıtım tablosu ile önemli muhasebe politikalarının özeti de dâhil olmak üzere finansal tablo dipnotlarından oluşan finansal tablolarını denetlemiş bulunuyoruz.

Görüşümüze göre, ilişikteki finansal tablolar Merkez'in 31 Aralık 2023 tarihi itibarıyla finansal durumunu ve aynı tarihte sona eren hesap dönemine ait finansal performansını ve nakit akışlarını sigortacılık mevzuatı gereği yürürlükte bulunan muhasebe ve finansal raporlamaya ilişkin düzenlemeler ve bunlar ile düzenlenmeyen konularda Türkiye Finansal Raporlama Standartları hükümlerini içeren; "Sigortacılık Muhasebe ve Finansal Raporlama Mevzuatı"na uygun olarak tüm önemli yönleriyle gerçeğe uygun bir biçimde sunmaktadır.

2. Görüşün Dayanağı

Yaptığımız bağımsız denetim, sigortacılık mevzuatı gereği yürürlükte bulunan bağımsız denetim ilkelerine ilişkin düzenlemelere ve Kamu Gözetimi, Muhasebe ve Denetim Standartları Kurumu ("KGK") tarafından yayımlanan Türkiye Denetim Standartları'nın bir parçası olan Bağımsız Denetim Standartları'na ("BDS'lere") uygun olarak yürütülmüştür. Bu standartlar kapsamındaki sorumluluklarımız, raporumuzun "Bağımsız Denetçinin Finansal Tabloların Bağımsız Denetimine İlişkin Sorumlulukları" bölümünde ayrıntılı bir şekilde açıklanmıştır. KGK tarafından yayımlanan Bağımsız Denetçiler için Etik Kurallar (Bağımsızlık Standartları dahil) ("Etik Kurallar") ile finansal tabloların bağımsız denetimiyle ilgili mevzuatta yer alan etik hükümlere uygun olarak Merkez'den bağımsız olduğumuzu beyan ederiz. Etik Kurallar ve mevzuat kapsamındaki etiğe ilişkin diğer sorumluluklar da tarafımızca yerine getirilmiştir. Bağımsız denetim sırasında elde ettiğimiz bağımsız denetim kanıtlarının, görüşümüzün oluşturulması için yeterli ve uygun bir dayanak oluşturduğuna inanıyoruz.



3. Kilit Denetim Konuları

Kilit denetim konuları, mesleki muhakememize göre cari döneme ait finansal tabloların bağımsız denetiminde en çok önem arz eden konulardır. Kilit denetim konuları, bir bütün olarak finansal tabloların bağımsız denetimi çerçevesinde ve finansal tablolara ilişkin görüşümüzün oluşturulmasında ele alınmış olup, bu konular hakkında ayrı bir görüş bildirmiyoruz.

<i>Kilit denetim konusu</i>	<i>Denetimde konunun nasıl ele alındığı</i>
<p><i>Muallak tazminat karşılığının muhasebeleştirilmesi</i></p> <p>İlişikteki finansal tablolara ait 2 ve 17 no'lu dipnotlarda açıklandığı üzere, Merkez 31 Aralık 2023 tarihi itibarıyla toplam 144,741,779 TL tutarında net muallak tazminat karşılığı ayırmıştır.</p> <p>Merkez, tahakkuk etmiş ve hesaben tespit edilmiş ancak daha önceki hesap dönemlerinde veya cari hesap döneminde fiilen ödenmemiş tazminat bedelleri veya bu bedel hesaplanamamış ise tahmini bedelleri ile gerçekleşmiş ancak rapor edilmemiş tazminat bedelleri için muallak tazminat karşılığı ayırmaktadır.</p> <p>Denetimimiz esnasında bu alana odaklanmamızın nedeni; gerçekleşmiş ancak rapor edilmemiş tazminat bedelleri dahil olmak üzere muallak tazminat karşılığı tutarının finansal tablolar içerisindeki tutarsal önemi ve söz konusu karşılığın yapısı gereği önemli aktüeryal yargı ve tahminleri içermesidir.</p>	<p>Denetimimiz sırasında, muallak tazminat karşılığının muhasebeleştirilmesine yönelik Merkez'in muhasebe politikalarının Sigortacılık Muhasebe ve Finansal Raporlama Mevzuatı'na ("SMFRM") uygunluğu değerlendirilmiştir. Ayrıca, muallak tazminat karşılığına ilişkin muhasebe kayıtlarının doğruluğunun test edilmesi için örneklem yöntemiyle seçilen muallak tazminat dosyaları incelenmiş ve muhasebe kayıtlarıyla karşılaştırılmıştır.</p> <p>Gerçekleşmiş ancak rapor edilmemiş tazminat bedeli hesaplamasının matematiksel doğruluğu kontrol edilerek finansal tablolardaki bilgilerle mutabakatı yapılmıştır. Merkez yönetimi ve Merkez aktüeri ile görüşülerek kullanılan metod ve varsayımların uygunluğu bünyemizde yer alan aktüerya uzmanları ile birlikte değerlendirilmiştir.</p> <p>Muallak tazminat karşılığı ile ilgili ilişikte yer alan finansal tablo dipnotlarında yer alan açıklamaların SMFRM'ye uygunluğu kontrol edilmiştir.</p>



4. Yönetimin ve Üst Yönetimden Sorumlu Olanların Finansal Tablolara İlişkin Sorumlulukları

Merkez yönetimi; finansal tabloların Sigortacılık Muhasebe ve Finansal Raporlama Mevzuatı'na uygun olarak hazırlanmasından, gerçeğe uygun bir biçimde sunumundan ve hata veya hile kaynaklı önemli yanlışlık içermeyecek şekilde hazırlanması için gerekli gördüğü iç kontrolden sorumludur.

Finansal tabloları hazırlarken yönetim; Merkez'in sürekliliğini devam ettirme kabiliyetinin değerlendirilmesinden, gerektiğinde süreklilikle ilgili hususları açıklamaktan ve Merkez'i tasfiye etme ya da ticari faaliyeti sona erdirmeye niyeti ya da mecburiyeti bulunmadığı sürece işletmenin sürekliliği esasını kullanmaktan sorumludur.

Üst yönetimden sorumlu olanlar, Merkez'in finansal raporlama sürecinin gözetiminden sorumludur.

5. Bağımsız Denetçinin Finansal Tabloların Bağımsız Denetimine İlişkin Sorumlulukları

Bir bağımsız denetimde, biz bağımsız denetçilerin sorumlulukları şunlardır:

Amacımız, bir bütün olarak finansal tabloların hata veya hile kaynaklı önemli yanlışlık içerip içermediğine ilişkin makul güvence elde etmek ve görüşümüzü içeren bir bağımsız denetçi raporu düzenlemektir. Sigortacılık mevzuatı gereği yürürlükte bulunan bağımsız denetim ilkelerine ilişkin düzenlemelere ve BDS'lere uygun olarak yürütülen bir bağımsız denetim sonucunda verilen makul güvence; yüksek bir güvence seviyesidir ancak, var olan önemli bir yanlışlığın her zaman tespit edileceğini garanti etmez. Yanlışlıklar hata veya hile kaynaklı olabilir. Yanlışlıkların, tek başına veya toplu olarak, finansal tablo kullanıcılarının bu tablolara istinaden alacakları ekonomik kararları etkilemesi makul ölçüde bekleniyorsa bu yanlışlıklar önemli olarak kabul edilir.

Sigortacılık mevzuatı gereği yürürlükte bulunan bağımsız denetim ilkelerine ilişkin düzenlemelere ve BDS'lere uygun olarak yürütülen bağımsız denetimin gereği olarak, bağımsız denetim boyunca mesleki muhakememizi kullanmakta ve meslekî şüpheciliğimizi sürdürmekteyiz. Tarafımızca ayrıca:

- Finansal tablolardaki hata veya hile kaynaklı "önemli yanlışlık" riskleri belirlenmekte ve değerlendirilmekte; bu risklere karşılık veren denetim prosedürleri tasarlanmakta ve uygulanmakta ve görüşümüze dayanak teşkil edecek yeterli ve uygun denetim kanıtı elde edilmektedir. Hile; muvazaa, sahtekârlık, kasıtlı ihmal, gerçeğe aykırı beyan veya iç kontrol ihlali fiillerini içerebildiğinden, hile kaynaklı önemli bir yanlışlığı tespit edememe riski, hata kaynaklı önemli bir yanlışlığı tespit edememe riskinden yüksektir.



- Merkez'in iç kontrolünün etkinliğine ilişkin bir görüş bildirmek amacıyla değil ama duruma uygun denetim prosedürlerini tasarlamak amacıyla denetimle ilgili iç kontrol değerlendirilmektedir.
- Yönetim tarafından kullanılan muhasebe politikalarının uygunluğu ile yapılan muhasebe tahminleri ile ilgili açıklamaların makul olup olmadığı değerlendirilmektedir.
- Elde edilen denetim kanıtlarına dayanarak Merkez'in sürekliliğini devam ettirme kabiliyetine ilişkin ciddi şüphe oluşturabilecek olay veya şartlarla ilgili önemli bir belirsizliğin mevcut olup olmadığı hakkında ve yönetimin işletmenin sürekliliği esasını kullanmasının uygunluğu hakkında sonuca varılmaktadır. Önemli bir belirsizliğin mevcut olduğu sonucuna varmamız hâlinde, raporumuzda, finansal tablolardaki ilgili açıklamalara dikkat çekmemiz ya da bu açıklamaların yetersiz olması durumunda olumlu görüş dışında bir görüş vermemiz gerekmektedir. Vardığımız sonuçlar, bağımsız denetçi raporu tarihine kadar elde edilen denetim kanıtlarına dayanmaktadır. Bununla birlikte, gelecekteki olay veya şartlar Merkez'in sürekliliğini sona erdirebilir.
- Finansal tabloların açıklamaları dâhil olmak üzere, genel sunumu, yapısı ve içeriği ile bu tabloların, temelini oluşturan işlem ve olayları gerçeğe uygun sunumu sağlayacak şekilde yansıtıp yansıtmadığı değerlendirilmektedir.

Diğer hususların yanı sıra, denetim sırasında tespit ettiğimiz önemli iç kontrol eksiklikleri dâhil olmak üzere, bağımsız denetimin planlanan kapsamı ve zamanlaması ile önemli denetim bulgularını üst yönetimden sorumlu olanlara bildirmekteyiz.

Üst yönetimden sorumlu olanlara bildirilen konular arasından, cari döneme ait finansal tabloların bağımsız denetiminde en çok önem arz eden konuları yani kilit denetim konularını belirlemekteyiz. Mevzuatın konunun kamuya açıklanmasına izin vermediği durumlarda veya konuyu kamuya açıklamanın doğuracağı olumsuz sonuçların, kamuya açıklamanın doğuracağı kamu yararını aşacağı makul şekilde beklendiği oldukça istisnai durumlarda, ilgili hususun bağımsız denetçi raporumuzda bildirilmemesine karar verebiliriz.



B. Mevzuattan Kaynaklanan Diğer Yükümlülükler

1. 6102 sayılı Türk Ticaret Kanunu'nun ("TTK") 402. maddesi'nin dördüncü fıkrası uyarınca, Merkez'in 1 Ocak - 31 Aralık 2023 hesap döneminde defter tutma düzeninin, kanun ile Merkez'in tabii olduğu mevzuatın finansal raporlamaya ilişkin hükümlerine uygun olmadığına dair önemli bir hususa rastlanmamıştır.
2. TTK'nın 402. maddesi'nin dördüncü fıkrası uyarınca, Yönetim Kurulu tarafımıza denetim kapsamında istenen açıklamaları yapmış ve istenen belgeleri vermiştir.

PwC Bağımsız Denetim ve
Serbest Muhasebeci Mali Müşavirlik A.Ş.



Ramazan Yüksekaya, SMMM
Sorumlu Denetçi

İstanbul, 29 Nisan 2024



**ÖZEL RİSKLER YÖNETİM MERKEZİ'NİN
31 ARALIK 2023 TARİHİNDE SONA EREN HESAP DÖNEMİNE AİT
FİNANSAL TABLOLARINA İLİŞKİN BEYAN**

5684 sayılı Sigortacılık Kanunu ile Sigortacılık ve Özel Emeklilik Düzenleme ve Denetleme Kurumu tarafından yapılan düzenlemeler çerçevesinde yürürlükte bulunan muhasebe ilke ve standartlarına göre hazırlanan 31 Aralık 2023 tarihi itibarıyla sona eren hesap dönemine ait finansal tablolar ile bunlara ilişkin açıklama ve dipnotların, "Sigorta ve Reasürans Şirketleri ile Emeklilik Şirketlerinin Finansal Raporlamaları Hakkında Yönetmelik" hükümlerine ve Merkez muhasebe kayıtlarına uygun olduğunu beyan ederiz.

İstanbul, 29 Nisan 2024


Selva EREN
Yönetim Kurulu Üyesi


Erdal TURGUT
Genel Müdür Yardımcısı
(Teknik İşletici adına)


Ali Sertaç CANAL
Genel Müdür Yardımcısı


Dilek OĞUZ EKER
Finans Grup Müdürü
(Teknik İşletici adına)


Orhun Emre ÇELİK
Aktüer

ÖZEL RİSKLER YÖNETİM MERKEZİ

1 OCAK – 31 ARALIK 2023 HESAP DÖNEMİNE AİT FİNANSAL TABLOLAR

İÇİNDEKİLER	SAYFA
AYRINTILI BİLANÇOLAR	58-62
AYRINTILI GELİR TABLOLARI	63-65
NAKİT AKIŞ TABLOLARI.....	66
ÖZSERMAYE DEĞİŞİM TABLOLARI	67
KAR DAĞITIM TABLOLARI.....	68
FİNANSAL TABLOLARA İLİŞKİN AÇIKLAYICI DİPNOTLAR.....	69-101

ÖZEL RİSKLER YÖNETİM MERKEZİ

31 Aralık 2023 ve 2022 Tarihleri İtibarıyla Ayrıntılı Bilançolar

(Para Birimi: Türk Lirası (TL) olarak ifade edilmiştir.)

VARLIKLAR			
	Dipnot	Bağımsız Denetimden Geçmiş Cari Dönem 31 Aralık 2023	Bağımsız Denetimden Geçmiş Önceki Dönem 31 Aralık 2022
I- Cari Varlıklar			
A- Nakit ve Nakit Benzeri Varlıklar	4 ve 14	371,023,776	230,160,218
1- Kasa		-	-
2- Alınan Çekler		-	-
3- Bankalar	4 ve 14	371,023,776	230,160,218
4- Verilen Çekler ve Odeme Emirleri		-	-
5- Banka Garantili ve Üç Aydan Kısa Vadeli Kredi Kartı Alacakları		-	-
6- Diğer Nakit ve Nakit Benzeri Varlıklar		-	-
B- Finansal Varlıklar ile Riskli Sigortalılara Ait Finansal Yatırımlar	4 ve 11	583,757,182	-
1- Satılmaya Hazır Finansal Varlıklar		-	-
2- Vadeye Kadar Elde Tutulacak Finansal Varlıklar	4 ve 11	583,757,182	-
3- Alım Satım Amaçlı Finansal Varlıklar		-	-
4- Krediler		-	-
5- Krediler Karşılığı (-)		-	-
6- Riskli Hayat Poliçesi Sahiplerine Ait Finansal Yatırımlar		-	-
7- Şirket Hissesi		-	-
8- Finansal Varlıklar Değer Düşüklüğü Karşılığı (-)		-	-
C- Esas Faaliyetlerden Alacaklar	4 ve 12	223,830,068	49,115,672
1- Sigortacılık Faaliyetlerinden Alacaklar	4 ve 12	223,830,068	49,115,672
2- Sigortacılık Faaliyetlerinden Alacaklar Karşılığı (-)		-	-
3- Reasürans Faaliyetlerinden Alacaklar		-	-
4- Reasürans Faaliyetlerinden Alacaklar Karşılığı (-)		-	-
5- Sigorta ve Reasürans Şirketleri Nezdindeki Depolar		-	-
6- Sigortalılara Krediler (İkrazlar)		-	-
7- Sigortalılara Krediler (İkrazlar) Karşılığı (-)		-	-
8- Emeklilik Faaliyetlerinden Alacaklar		-	-
9- Esas Faaliyetlerden Kaynaklanan Şüpheli Alacaklar		-	-
10- Esas Faaliyetlerden Kaynaklanan Şüpheli Alacaklar Karşılığı		-	-
D- İlişkili Taraflardan Alacaklar			
1- Ortaklardan Alacaklar		-	-
2- İştiraklerden Alacaklar		-	-
3- Bağlı Ortaklıklardan Alacaklar		-	-
4- Müsterek Yönetime Tabi Teşebbüslerden Alacaklar		-	-
5- Personelden Alacaklar		-	-
6- Diğer İlişkili Taraflardan Alacaklar		-	-
7- İlişkili Taraflardan Alacaklar Reeskontu (-)		-	-
8- İlişkili Taraflardan Şüpheli Alacaklar		-	-
9- İlişkili Taraflardan Şüpheli Alacaklar Karşılığı (-)		-	-
E- Diğer Alacaklar			
1- Finansal Kiralama Alacakları		-	-
2- Kazanılmamış Finansal Kiralama Faiz Gelirleri (-)		-	-
3- Verilen Depozito ve Teminatlar		-	-
4- Diğer Çeşitli Alacaklar		-	-
5- Diğer Çeşitli Alacaklar Reeskontu (-)		-	-
6- Şüpheli Diğer Alacaklar		-	-
7- Şüpheli Diğer Alacaklar Karşılığı (-)		-	-
F- Gelecek Aylara Ait Giderler ve Gelir Tahakkukları		18,330,891	7,583,370
1- Ertelenmiş Üretim Giderleri	17	5,300,390	4,057,362
2- Tahakkuk Etmis Faiz ve Kira Gelirleri		-	-
3- Gelir Tahakkukları	45	13,030,501	3,526,008
4- Gelecek Aylara Ait Diğer Giderler		-	-
G- Diğer Cari Varlıklar		14,087	41,845
1- Gelecek Aylar İhtiyacı Stoklar		-	-
2- Peşin Ödenen Vergiler ve Fonlar		-	-
3- Ertelenmiş Vergi Varlıkları		-	-
4- İş Avansları		14,087	41,845
5- Personele Verilen Avanslar		-	-
6- Savım ve Tesellüm Noksanları		-	-
7- Diğer Çeşitli Cari Varlıklar		-	-
8- Diğer Cari Varlıklar Karşılığı		-	-
I- Cari Varlıklar Toplamı		1,196,956,004	286,901,105

Takip eden dipnotlar finansal tabloların ayrılmaz parçasını oluştururlar.

ÖZEL RİSKLER YÖNETİM MERKEZİ

31 Aralık 2023 ve 2022 Tarihleri İtibarıyla Ayrıntılı Bilançolar

(Para Birimi: Türk Lirası (TL) olarak ifade edilmiştir.)

VARLIKLAR			
	Dipnot	Bağımsız Denetimden Geçmiş Cari Dönem 31 Aralık 2023	Bağımsız Denetimden Geçmiş Önceki Dönem 31 Aralık 2022
II- Cari Olmayan Varlıklar			
A- Esas Faaliyetlerden Alacaklar			
1- Sigortacılık Faaliyetlerinden Alacaklar		-	-
2- Sigortacılık Faaliyetlerinden Alacaklar Karşılığı (-)		-	-
3- Reasürans Faaliyetlerinden Alacaklar		-	-
4- Reasürans Faaliyetlerinden Alacaklar Karşılığı (-)		-	-
5- Sigorta ve Reasürans Şirketleri Nezdindeki Depolar		-	-
6- Sigortalılara Krediler (İkrazlar)		-	-
7- Sigortalılara Krediler (İkrazlar) Karşılığı (-)		-	-
8- Emeklilik Faaliyetlerinden Alacaklar		-	-
9- Esas Faaliyetlerden Kaynaklanan Şüpheli Alacaklar		-	-
10- Esas Faaliyetlerden Kaynaklanan Şüpheli Alacaklar Karşılığı (-)		-	-
B- İlişkili Taraflardan Alacaklar			
1- Ortaklardan Alacaklar		-	-
2- İştiraklerden Alacaklar		-	-
3- Bağlı Ortaklıklardan Alacaklar		-	-
4- Müsterek Yönetime Tabi Teşebbüslerden Alacaklar		-	-
5- Personelden Alacaklar		-	-
6- Diğer İlişkili Taraflardan Alacaklar		-	-
7- İlişkili Taraflardan Alacaklar Reeskontu (-)		-	-
8- İlişkili Taraflardan Şüpheli Alacaklar		-	-
9- İlişkili Taraflardan Şüpheli Alacaklar Karşılığı (-)		-	-
C- Diğer Alacaklar			56,706
1- Finansal Kiralama Alacakları		-	-
2- Kazanılmamış Finansal Kiralama Faiz Gelirleri (-)		-	-
3- Verilen Depozito ve Teminatlar		-	56,706
4- Diğer Çeşitli Alacaklar		-	-
5- Diğer Çeşitli Alacaklar Reeskontu (-)		-	-
6- Şüpheli Diğer Alacaklar		-	-
7- Şüpheli Diğer Alacaklar Karşılığı (-)		-	-
D- Finansal Varlıklar			
1- Bağlı Menkul Kıymetler		-	-
2- İştirakler		-	-
3- İştirakler Sermaye Taahhütleri (-)		-	-
4- Bağlı Ortaklıklar		-	-
5- Bağlı Ortaklıklar Sermaye Taahhütleri (-)		-	-
6- Müsterek Yönetime Tabi Teşebbüsler		-	-
7- Müsterek Yönetime Tabi Teşebbüsler Sermaye Taahhütleri (-)		-	-
8- Finansal Varlıklar ve Riskli Sigortalılara Ait Finansal Yatırımlar		-	-
9- Diğer Finansal Varlıklar		-	-
10- Finansal Varlıklar Değer Düşüklüğü Karşılığı (-)		-	-
E- Maddi Varlıklar	6	459,806	744,461
1- Yatırım Amaçlı Gayrimenkuller		-	-
2- Yatırım Amaçlı Gayrimenkuller Değer Düşüklüğü Karşılığı (-)		-	-
3- Kullanım Amaçlı Gayrimenkuller		-	-
4- Makine ve Teçhizatlar	6	333,596	333,596
5- Demirbaş ve Tesisatlar	6	219,104	219,104
6- Motorlu Taşıtlar		-	-
7- Diğer Maddi Varlıklar (Özel Maliyet Bedelleri Dahil)	6	657,861	657,861
8- Kiralama Yoluyla Edinilmiş Maddi Varlıklar		-	-
9- Birikmiş Amortismanlar	6	(750,755)	(466,100)
10- Maddi Varlıklara İlişkin Avanslar (Yapılmakta Olan Yatırımlar Dahil)		-	-
F- Maddi Olmayan Varlıklar	8	267,489	452,130
1- Haklar	8	537,785	175,396
2- Serefiye		-	-
3- Faaliyet Öncesi Döneme Ait Giderler		-	-
4- Araştırma ve Geliştirme Giderleri		-	-
5- Diğer Maddi Olmayan Varlıklar		-	-
6- Birikmiş İtfalar (-)	8	(270,296)	(85,656)
7- Maddi Olmayan Varlıklara İlişkin Avanslar	8	-	362,390
G- Gelecek Yıllara Ait Giderler ve Gelir Tahakkukları			
1- Ertelenmiş Üretim Giderleri		-	-
2- Gelir Tahakkukları		-	-
3- Gelecek Yıllara Ait Diğer Giderler		-	-
H- Diğer Cari Olmayan Varlıklar			
1- Etkatif Yabancı Para Hesapları		-	-
2- Döviz Hesapları		-	-
3- Gelecek Yıllar İhtiyacı Stoklar		-	-
4- Peşin Ödenen Vergiler ve Fonlar		-	-
5- Ertelenmiş Vergi Varlıkları		-	-
6- Diğer Çeşitli Cari Olmayan Varlıklar		-	-
7- Diğer Cari Olmayan Varlıklar Amortismanı (-)		-	-
8- Diğer Cari Olmayan Varlıklar Karşılığı (-)		-	-
II- Cari Olmayan Varlıklar Toplamı		727,295	1,253,297
Varlıklar Toplamı		1,197,683,299	288,154,402

Takip eden dipnotlar finansal tabloların ayrılmaz parçasını oluştururlar.

ÖZEL RİSKLER YÖNETİM MERKEZİ

31 Aralık 2023 ve 2022 Tarihleri İtibarıyla Ayrıntılı Bilançolar

(Para Birimi: Türk Lirası (TL) olarak ifade edilmiştir.)

YÜKÜMLÜLÜKLER			
	Dipnot	Bağımsız Denetimden Geçmiş Cari Dönem 31 Aralık 2023	Bağımsız Denetimden Geçmiş Önceki Dönem 31 Aralık 2022
III- Kısa Vadeli Yükümlülükler			
A- Finansal Borçlar			
1- Kredi Kuruluşlarına Borçlar		-	-
2- Finansal Kiralama İşlemlerinden Borçlar		-	-
3- Ertenilmiş Finansal Kiralama Borçlanma Maliyetleri (-)		-	-
4- Uzun Vadeli Kredilerin Ana Para Taksitleri ve Faizleri		-	-
5- Çıkarılmış Tahviller (Bonolar) Anapara, Taksit ve Faizleri		-	-
6- Çıkarılmış Diğer Finansal Varlıklar		-	-
7- Çıkarılmış Diğer Finansal Varlıklar İhraç Farkı (-)		-	-
8- Diğer Finansal Borçlar (Yükümlülükler)		-	-
B- Esas Faaliyetlerden Borçlar		9,864,789	6,515,569
1- Sigortacılık Faaliyetlerinden Borçlar	4.2 ve 19	9,864,789	6,515,569
2- Reasürans Faaliyetlerinden Borçlar		-	-
3- Sigorta ve Reasürans Şirketlerinden Alınan Depolar		-	-
4- Emeklilik Faaliyetlerinden Borçlar		-	-
5- Diğer Esas Faaliyetlerden Borçlar		-	-
6- Diğer Esas Faaliyetlerden Borçlar Borç Senetleri Reeskontu (-)		-	-
C- İlişkili Taraflara Borçlar		1,160,269	3,934,300
1- Ortaklara Borçlar		-	-
2- İştiraklere Borçlar		-	-
3- Bağlı Ortaklıklara Borçlar		-	-
4- Müşterek Yönetime Tabi Teşebbüslere Borçlar		-	-
5- Personele Borçlar		-	-
6- Diğer İlişkili Taraflara Borçlar	4.2, 19 ve 45	1,160,269	3,934,300
D- Diğer Borçlar		11,676,932	2,491,137
1- Alınan Depozito ve Teminatlar		-	-
2- Tedavi Giderlerine İlişkin SGK'ya Borçlar		-	-
3- Diğer Çeşitli Borçlar	47	11,676,932	2,491,137
4- Diğer Çeşitli Borçlar Reeskontu (-)		-	-
E- Sigortacılık Teknik Karşılıkları		215,637,744	88,113,182
1- Kazanılmamış Primler Karşılığı - Net	17	70,895,965	29,513,317
2- Devam Eden Riskler Karşılığı - Net		-	-
3- Matematik Karşılıkları - Net		-	-
4- Muallak Hasar ve Tazminat Karşılığı - Net	4.2 ve 17	144,741,779	58,599,865
5- İkramiye ve İndirimler Karşılığı - Net		-	-
6- Yatırım Riski H.Sig. Pol. Sah. Ait Pol. İçin Ayrılan Karşılık - Net		-	-
7- Diğer Teknik Karşılıkları - Net		-	-
F- Ödenecek Vergi ve Benzeri Diğer Yükümlülükler İle Karşılıkları		4,696,588	1,848,462
1- Ödenecek Vergi ve Fonlar		4,696,588	1,848,462
2- Ödenecek Sosyal Güvenlik Kesintileri		-	-
3- Vadesi Geçmiş, Ertenilmiş veya Taksitlendirilmiş Vergi ve Diğer Yükümlülükler		-	-
4- Ödenecek Diğer Vergi ve Benzeri Yükümlülükler		-	-
5- Dönem Karı Vergi ve Diğer Yasal Yükümlülük Karşılıkları		-	-
6- Dönem Karının Peşin Ödenen Vergi ve Diğer Yükümlülükleri (-)		-	-
7- Diğer Vergi ve Benzeri Yükümlülük Karşılıkları		-	-
G- Diğer Risklere İlişkin Karşılıklar			
1- Kıdem Tazminatı Karşılığı		-	-
2- Sosyal Yardım Sandığı Varlık Açıkları Karşılığı		-	-
3- Maliyet Giderleri Karşılığı		-	-
H- Gelecek Aylara Ait Gelirler ve Gider Tahakkukları		209,932,377	62,588,858
1- Ertenilmiş Komisyon Gelirleri	19	5,806,285	4,166,667
2- Gider Tahakkukları	19 ve 45	204,126,092	58,422,191
3- Gelecek Aylara Ait Diğer Gelirler		-	-
I- Diğer Kısa Vadeli Yükümlülükler			
1- Ertenilmiş Vergi Yükümlülüğü		-	-
2- Sayım ve Tesellüm Fazlalıkları		-	-
3- Diğer Çeşitli Kısa Vadeli Yükümlülükler		-	-
III - Kısa Vadeli Yükümlülükler Toplamı		452,968,699	165,491,508

Takip eden dipnotlar finansal tabloların ayrılmaz parçasını oluştururlar.

ÖZEL RİSKLER YÖNETİM MERKEZİ

31 Aralık 2023 ve 2022 Tarihleri İtibarıyla Ayrıntılı Bilançolar

(Para Birimi: Türk Lirası (TL) olarak ifade edilmiştir.)

YÜKÜMLÜLÜKLER			
	Dipnot	Bağımsız Denetimden Geçmiş Cari Dönem 31 Aralık 2023	Bağımsız Denetimden Geçmiş Önceki Dönem 31 Aralık 2022
IV- Uzun Vadeli Yükümlülükler			
A- Finansal Borçlar			
1- Kredi Kuruluşlarına Borçlar		-	-
2- Finansal Kiralama İşlemlerinden Borçlar		-	-
3- Ertenilmiş Finansal Kiralama Borçlanma Maliyetleri (-)		-	-
4- Çıkarılmış Tahviller		-	-
5- Çıkarılmış Diğer Finansal Varlıklar		-	-
6- Çıkarılmış Diğer Finansal Varlıklar İhraç Farkı (-)		-	-
7- Diğer Finansal Borçlar (Yükümlülükler)		-	-
B- Esas Faaliyetlerden Borçlar			
1- Sigortacılık Faaliyetlerinden Borçlar		-	-
2- Reasürans Faaliyetlerinden Borçlar		-	-
3- Sigorta ve Reasürans Şirketlerinden Alınan Depolar		-	-
4- Emeklilik Faaliyetlerinden Borçlar		-	-
5- Diğer Esas Faaliyetlerden Borçlar		-	-
6- Diğer Esas Faaliyetlerden Borçlar Borç Senetleri Reeskontu (-)		-	-
C- İlişkili Taraflara Borçlar			
1- Ortaklara Borçlar		-	-
2- İştiraklere Borçlar		-	-
3- Bağlı Ortaklıklara Borçlar		-	-
4- Müşterek Yönetime Tabi Teşebbüslere Borçlar		-	-
5- Personele Borçlar		-	-
6- Diğer İlişkili Taraflara Borçlar		-	-
D- Diğer Borçlar			
1- Alınan Depozito ve Teminatlar		-	-
2- Tedavi Giderlerine İlişkin SGK'ya Borçlar		-	-
3- Diğer Çeşitli Borçlar		-	-
4- Diğer Çeşitli Borçlar Reeskontu (-)		-	-
E- Sigortacılık Teknik Karşılıkları		10,882,894	6,794,038
1- Kazanılmamış Primler Karşılığı - Net		-	-
2- Devam Eden Riskler Karşılığı - Net		-	-
3- Matematik Karşılıkları - Net		-	-
4- Muallak Hasar ve Tazminat Karşılığı - Net		-	-
5- İkramiye ve İndirimler Karşılığı - Net		-	-
6- Yatırım Riski H.Sig. Pol. Sah. Ait Pol. İçin Ayrılan Karşılık - Net		-	-
7- Diğer Teknik Karşılıkları - Net	17	10,882,894	6,794,038
F- Diğer Yükümlülükler ve Karşılıkları			
1- Ödenecek Diğer Yükümlülükler		-	-
2- Vadesi Geçmiş, Ertenilmiş veya Taksitlendirilmiş Vergi ve Diğer Yükümlülükler		-	-
3- Diğer Borç ve Gider Karşılıkları		-	-
G- Diğer Risklere İlişkin Karşılıklar			
1- Kıdem Tazminatı Karşılığı		-	-
2- Sosyal Yardım Sandığı Varlık Açıkları Karşılığı		-	-
H- Gelecek Yıllara Ait Gelirler ve Gider Tahakkukları			
1- Ertenilmiş Komisyon Gelirleri		-	-
2- Gider Tahakkukları		-	-
3- Gelecek Yıllara Ait Diğer Gelirler		-	-
I- Diğer Uzun Vadeli Yükümlülükler		115,868,856	
1- Ertenilmiş Vergi Yükümlülüğü		-	-
2- Diğer Uzun Vadeli Yükümlülükler	15	115,868,856	-
IV- Uzun Vadeli Yükümlülükler Toplamı		126,751,750	6,794,038

Takip eden dipnotlar finansal tabloların ayrılmaz parçasını oluştururlar.

ÖZEL RİSKLER YÖNETİM MERKEZİ

31 Aralık 2023 ve 2022 Tarihleri İtibarıyla Ayrıntılı Bilançolar

(Para Birimi: Türk Lirası (TL) olarak ifade edilmiştir.)

ÖZSERMAYE			
	Dipnot	Bağımsız Denetimden Geçmiş Cari Dönem 31 Aralık 2023	Bağımsız Denetimden Geçmiş Önceki Dönem 31 Aralık 2022
V- Özsermaye			
A- Ödenmiş Sermaye		-	-
1- (Nominal) Sermaye		-	-
2- Ödenmemiş Sermaye (-)		-	-
3- Sermaye Düzeltmesi Olumlu Farkları		-	-
4- Sermaye Düzeltmesi Olumsuz Farkları (-)		-	-
5- Tescilli Beklenen Sermaye		-	-
B- Sermaye Yedekleri		-	-
1- Hisse Senedi İhraç Primleri		-	-
2- Hisse Senedi İptal Karları		-	-
3- Sermayeye Eklenecek Satış Karları		-	-
4- Yabancı Para Çevirim Farkları		-	-
5- Diğer Sermaye Yedekleri		-	-
C- Kar Yedekleri		-	-
1- Yasal Yedekler		-	-
2- Statü Yedekleri		-	-
3- Olağanüstü Yedekler		-	-
4- Özel Fonlar (Yedekler)		-	-
5- Finansal Varlıkların Değerlemesi		-	-
6- Diğer Kar Yedekleri		-	-
D- Geçmiş Yıllar Karları		-	9,561,549
1- Geçmiş Yıllar Karları	15	-	9,561,549
E-Geçmiş Yıllar Zararları (-)		-	-
1- Geçmiş Yıllar Zararları		-	-
F-Dönem Net Karı		617,962,850	106,307,307
1- Dönem Net Karı	15	617,962,850	106,307,307
2- Dönem Net Zararı (-)		-	-
3- Dağıtım Konu Olmayan Dönem Karı		-	-
Özsermaye Toplamı		617,962,850	115,868,856
Özsermaye ve Yükümlülükler Toplamı		1,197,683,299	288,154,402

Takip eden dipnotlar finansal tabloların ayrılmaz parçasını oluştururlar.

ÖZEL RİSKLER YÖNETİM MERKEZİ

1 Ocak - 31 Aralık 2023 ve 2022 Hesap Dönemlerine Ait Ayrıntılı Gelir Tabloları

(Para Birimi: Türk Lirası (TL) olarak ifade edilmiştir.)

	Dipnot	Bağımsız Denetimden Geçmiş 1 Ocak - 31 Aralık 2023	Bağımsız Denetimden Geçmiş 1 Ocak - 31 Aralık 2022
I-TEKNİK BÖLÜM			
A- Hayat Dışı Teknik Gelir		643,973,473	211,091,782
1- Kazanılmış Primler (Reasürör Payı Düşülmüş Olarak)		643,441,110	210,841,792
1.1- Yazılan Primler (Reasürör Payı Düşülmüş Olarak)	17 ve 24	684,823,757	231,278,371
1.1.1- Brüt Yazılan Primler	17 ve 24	730,476,571	255,281,986
1.1.2- Reasüröre Devredilen Primler	10, 17 ve 24	(45,652,814)	(24,003,615)
1.1.3- SGK'ya Aktarılan Primler		-	-
1.2- Kazanılmamış Primler Karşılığında Değişim (Reasürör Payı ve Devreden Kısım Düşülmüş Olarak)	29	(41,382,647)	(20,436,579)
1.2.1- Kazanılmamış Primler Karşılığı		(48,538,625)	(23,293,259)
1.2.2- Kazanılmamış Primler Karşılığında Reasürör Payı	10	7,155,978	2,856,680
1.2.3- Kazanılmamış Primler Karşılığında SGK Payı		-	-
1.3- Devam Eden Riskler Karşılığında Değişim (Reasürör Payı ve Devreden Kısım Düşülmüş Olarak)		-	-
1.3.1- Devam Eden Riskler Karşılığı		-	-
1.3.2- Devam Eden Riskler Karşılığında Reasürör Payı		-	-
2- Teknik Olmayan Bölümden Aktarılan Yatırım Gelirleri		-	-
3- Diğer Teknik Gelirler (Reasürör Payı Düşülmüş Olarak)		532,363	249,990
3.1- Brüt Diğer Teknik Gelirler		532,363	249,990
3.2- Brüt Diğer Teknik Gelirlerde Reasürör Payı		-	-
4- Tahakkuk Eden Rücu ve Sovtaj Gelirleri (+)		-	-
B- Hayat Dışı Teknik Gider		(296,769,247)	(120,774,344)
1- Gerçekleşen Hasarlar (Reasürör Payı Düşülmüş Olarak)		(88,876,781)	(60,580,625)
1.1- Ödenen Hasarlar (Reasürör Payı Düşülmüş Olarak)	17, 29	(2,734,870)	(5,012,543)
1.1.1- Brüt Ödenen Hasarlar	17	(5,460,074)	(10,201,760)
1.1.2- Ödenen Hasarlarda Reasürör Payı	10, 17	2,725,204	5,189,217
1.2- Muallak Hasarlar Karşılığında Değişim (Reasürör Payı ve Devreden Kısım Düşülmüş Olarak)	29	(86,141,911)	(55,568,082)
1.2.1- Muallak Hasarlar Karşılığı		(86,991,576)	(54,368,619)
1.2.2- Muallak Hasarlar Karşılığında Reasürör Payı	10	849,665	(1,199,463)
2- İkramiye ve İndirimler Karşılığında Değişim (Reasürör Payı ve Devreden Kısım Düşülmüş Olarak)		-	-
2.1- İkramiye ve İndirimler Karşılığı		-	-
2.2- İkramiye ve İndirimler Karşılığında Reasürör Payı		-	-
3- Diğer Teknik Karşılıklarda Değişim (Reasürör Payı ve Devreden Kısım Düşülmüş Olarak)		(4,088,855)	(2,857,975)
4- Faaliyet Giderleri	32	(203,803,611)	(57,335,744)
5- Matematik Karşılıklarda Değişim (Reasürör Payı ve Devreden Kısım Düşülmüş Olarak)		-	-
C- Teknik Bölüm Dengesi- Hayat Dışı (A - B)		347,204,226	90,317,438
D- Hayat Teknik Gelir		-	-
1- Kazanılmış Primler (Reasürör Payı Düşülmüş Olarak)		-	-
1.1- Yazılan Primler (Reasürör payı Düşülmüş Olarak)		-	-
1.1.1- Brüt Yazılan Primler		-	-
1.1.2- Reasüröre Devredilen Primler		-	-
1.2- Kazanılmamış Primler Karşılığında Değişim (Reasürör Payı ve Devreden Kısım Düşülmüş Olarak)		-	-
1.2.1- Kazanılmamış Primler Karşılığı		-	-
1.2.2- Kazanılmamış Primler Karşılığında Reasürör Payı		-	-
1.3- Devam Eden Riskler Karşılığında Değişim (Reasürör Payı ve Devreden Kısım Düşülmüş Olarak)		-	-
1.3.1- Devam Eden Riskler Karşılığı		-	-
1.3.2- Devam Eden Riskler Karşılığında Reasürör Payı		-	-
2- Hayat Branşı Yatırım Geliri		-	-
3- Yatırımlardaki Gerçekleşmemiş Karlar		-	-
4- Diğer Teknik Gelirler (Reasürör Payı Düşülmüş Olarak)		-	-
4.1- Brüt Diğer Teknik Gelirler		-	-
4.2- Brüt Diğer Teknik Gelirlerde Reasürör Payı		-	-

Takip eden dipnotlar finansal tabloların ayrılmaz parçasını oluştururlar.

ÖZEL RİSKLER YÖNETİM MERKEZİ

1 Ocak - 31 Aralık 2023 ve 2022 Hesap Dönemlerine Ait Ayrıntılı Gelir Tabloları

(Para Birimi: Türk Lirası (TL) olarak ifade edilmiştir.)

I-TEKNİK BÖLÜM	Dipnot	Bağımsız Denetimden Geçmiş 1 Ocak - 31 Aralık 2023	Bağımsız Denetimden Geçmiş 1 Ocak - 31 Aralık 2022
E- Hayat Teknik Gider		-	-
1- Gerçekleşen Hasarlar (Reasürör Payı Düşülmüş Olarak)		-	-
1.1- Ödenen Tazminatlar (Reasürör Payı Düşülmüş Olarak)		-	-
1.1.1- Brüt Ödenen Tazminatlar		-	-
1.1.2- Ödenen Tazminatlarda Reasürör Payı		-	-
1.2- Muallak Tazminatlar Karşılığında Değişim (Reasürör Payı ve Devreden Kısım Düşülmüş Olarak)		-	-
1.2.1- Muallak Tazminatlar Karşılığı		-	-
1.2.2- Muallak Hasarlar Karşılığında Reasürör Payı		-	-
2- İkramiye ve İndirimler Karşılığında Değişim (Reasürör Payı ve Devreden Kısım Düşülmüş Olarak)		-	-
2.1- İkramiye ve İndirimler Karşılığı		-	-
2.2- İkramiye ve İndirimler Karşılığında Reasürör Payı		-	-
3- Hayat Matematik Karşılığında Değişim (Reasürör Payı ve Devreden Kısım Düşülmüş Olarak)		-	-
3.1- Matematik Karşılıklar		-	-
3.1.1- Aktüeryal Matematik Karşılık		-	-
3.1.2- Kar Payı Karşılığı (Yatırım Riski Poliçe Sahiplerine Ait Poliçeler İçin Ayrılan Karş.)		-	-
3.2- Matematik Karşılığında Reasürör Payı		-	-
3.2.1- Aktüeryal Matematik Karşılıklar Reasürör Payı		-	-
3.2.2- Kar Payı Karşılığı Reasürör Payı (Yatırım Riski Poliçe Sahiplerine Ait Poliçeler İçin Ayrılan Karş.)		-	-
4- Diğer Teknik Karşılıklarda Değişim (Reasürör Payı ve Devreden Kısım Düşülmüş Olarak)		-	-
5- Faaliyet Giderleri		-	-
6- Yatırım Giderleri		-	-
7- Yatırımlardaki Gerçekleşmemiş Zararlar		-	-
8- Teknik Olmayan Bölüme Aktarılan Yatırım Gelirleri		-	-
F- Teknik Bölüm Dengesi- Hayat (D - E)		-	-
G- Emeklilik Teknik Gelir		-	-
1- Fon İşletim Gelirleri		-	-
2- Yönetim Gideri Kesintisi		-	-
3- Giriş Aidatı Gelirleri		-	-
4- Ara Verme Halinde Yönetim Gideri Kesintisi		-	-
5- Özel Hizmet Gideri Kesintisi		-	-
6- Sermaye Tahsis Avansı Değer Artış Gelirleri		-	-
7- Diğer Teknik Gelirler		-	-
H- Emeklilik Teknik Gideri		-	-
1- Fon İşletim Giderleri		-	-
2- Sermaye Tahsis Avansları Değer Azalış Giderleri		-	-
3- Faaliyet Giderleri		-	-
4- Diğer Teknik Giderler		-	-
I- Teknik Bölüm Dengesi- Emeklilik (G - H)		-	-

Takip eden dipnotlar finansal tabloların ayrılmaz parçasını oluştururlar.

ÖZEL RİSKLER YÖNETİM MERKEZİ

1 Ocak - 31 Aralık 2023 ve 2022 Hesap Dönemlerine Ait Ayrıntılı Gelir Tabloları

(Para Birimi: Türk Lirası (TL) olarak ifade edilmiştir.)

II-TEKNİK OLMAYAN BÖLÜM	Dipnot	Bağımsız Denetimden Geçmiş 1 Ocak - 31 Aralık 2023	Bağımsız Denetimden Geçmiş 1 Ocak - 31 Aralık 2022
C- Teknik Bölüm Dengesi- Hayat Dışı (A-B)		347,204,226	90,317,438
F- Teknik Bölüm Dengesi- Hayat (D-E)		-	-
I - Teknik Bölüm Dengesi- Emeklilik (G-H)		-	-
J- Genel Teknik Bölüm Dengesi (C+F+I)		347,204,226	90,317,438
K- Yatırım Gelirleri		276,992,059	16,814,302
1- Finansal Yatırımlardan Elde Edilen Gelirler	4.2	12,292,173	3,175,769
2- Finansal Yatırımların Nakde Çevrilmesinden Elde Edilen Karlar		-	-
3- Finansal Yatırımların Değerlemesi	4.2	643,359	233,775
4- Kambiyo Karları	4.2, 36	96,923,145	13,404,758
5- İştiraklerden Gelirler		-	-
6- Bağlı Ortaklıklar ve Müşterek Yönetime Tabi Teşebbüslerden Gelirler		-	-
7- Arazi, Arsa ile Binalardan Elde Edilen Gelirler		-	-
8- Türev Ürünlerden Elde Edilen Gelirler	4.2	167,133,382	-
9- Diğer Yatırımlar		-	-
10- Hayat Teknik Bölümünden Aktarılan Yatırım Gelirleri		-	-
L- Yatırım Giderleri		(5,873,478)	(613,280)
1- Yatırım Yönetim Giderleri - Faiz Dahil		(730,594)	(163,729)
2- Yatırımlar Değer Azalışları		-	-
3- Yatırımların Nakde Çevrilmesi Sonucunda Oluşan Zararlar		-	-
4- Hayat Dışı Teknik Bölümüne Aktarılan Yatırım Gelirleri		-	-
5- Türev Ürünler Sonucunda Oluşan Zararlar		-	-
6- Kambiyo Zararları	4.2, 36	(4,682,079)	(109,531)
7- Amortisman Giderleri	6 ve 8	(460,805)	(340,020)
8- Diğer Yatırım Giderleri		-	-
M- Diğer Faaliyetlerden ve Olağandışı Faaliyetlerden Gelir ve Karlar ile Gider ve Zararlar		(359,957)	(211,153)
1- Karşılıklar Hesabı		-	-
2- Reeskont Hesabı		-	-
3- Özellikli Sigortalar Hesabı		-	-
4- Enflasyon Düzeltmesi Hesabı		-	-
5- Ertelemiş Vergi Varlığı Hesabı		-	-
6- Ertelemiş Vergi Yükümlülüğü Gideri		-	-
7- Diğer Gelir ve Karlar		-	-
8- Diğer Gider ve Zararlar	47	(359,957)	(211,153)
9- Önceki Yıl Gelir ve Karları		-	-
10- Önceki Yıl Gider ve Zararları		-	-
N- Dönem Net Karı veya Zararı		617,962,850	106,307,307
1- Dönem Karı veya Zararı		617,962,850	106,307,307
2- Dönem Karı Vergi ve Diğer Yasal Yükümlülük Karşılıkları		-	-
3- Dönem Net Kar veya Zararı		617,962,850	106,307,307
4- Enflasyon Düzeltme Hesabı		-	-

Takip eden dipnotlar finansal tabloların ayrılmaz parçasını oluştururlar.

ÖZEL RİSKLER YÖNETİM MERKEZİ

1 Ocak - 31 Aralık 2023 ve 2022 Hesap Dönemlerine Ait Nakit Akış Tabloları

(Para Birimi: Türk Lirası (TL) olarak ifade edilmiştir.)

	Dipnot	Bağımsız Denetimden Geçmiş 1 Ocak - 31 Aralık 2023	Bağımsız Denetimden Geçmiş 1 Ocak - 31 Aralık 2022
A. ESAS FAALİYETLERDEN KAYNAKLANAN NAKİT AKIMLARI			
1. Sigortacılık faaliyetlerinden elde edilen nakit girişleri		572,425,127	233,377,935
2. Reasürans faaliyetlerinden elde edilen nakit girişleri		-	-
3. Emeklilik faaliyetlerinden elde edilen nakit girişleri		-	-
4. Sigortacılık faaliyetleri nedeniyle yapılan nakit çıkışı		(93,757,179)	(48,719,893)
5. Reasürans faaliyetleri nedeniyle nakit çıkışı		-	-
6. Emeklilik faaliyetleri nedeniyle nakit çıkışı		-	-
7. Esas faaliyetler sonucu oluşan nakit		478,667,948	184,658,042
8. Faiz ödemeleri		-	-
9. Gelir vergisi ödemeleri		-	-
10. Diğer nakit girişleri		-	1,848,462
11. Diğer nakit çıkışları		-	(41,845)
12. Esas faaliyetlerden kaynaklanan net nakit		478,667,948	184,464,659
B. YATIRIM FAALİYETLERİNDEN KAYNAKLANAN NAKİT AKIMLARI			
1. Maddi varlıkların satışı		-	-
2. Maddi varlıkların iktisabı		-	-
3. Mali varlık iktisabı	11	(554,153,640)	-
4. Mali varlıkların satışı		-	-
5. Alınan faizler		150,055,786	4,011,484
6. Alınan temettümler		-	-
7. Diğer nakit girişleri		-	-
8. Diğer nakit çıkışları		(722,104)	-
9. Yatırım faaliyetlerinden kaynaklanan net nakit		(404,819,958)	4,011,484
C. FİNANSMAN FAALİYETLERİNDEN KAYNAKLANAN NAKİT AKIMLARI			
1. Hisse senedi ihracı		-	-
2. Kredilerle ilgili nakit girişleri		-	-
3. Finansal kiralama borçları ödemeleri		-	-
4. Ödenen temettümler		-	-
5. Diğer nakit girişleri		-	-
6. Diğer nakit çıkışları		-	-
7. Finansman faaliyetlerinden kaynaklanan net nakit		66,605,984	12,898,364
D. KUR FARKLARININ NAKİT VE NAKİT BENZERLERİNE OLAN ETKİSİ		140,453,974	203,374,507
E. Nakit ve nakit benzerlerinde meydana gelen artış		229,926,443	26,551,936
F. Dönem başındaki nakit ve nakit benzerleri mevcudu	14	229,926,443	26,551,936
G. Dönem sonundaki nakit ve nakit benzerleri mevcudu	14	370,380,417	229,926,443

Takip eden dipnotlar finansal tabloların ayrılmaz parçasını oluştururlar.

ÖZEL RİSKLER YÖNETİM MERKEZİ 1 Ocak - 31 Aralık 2023 ve 2022 Hesap Dönemlerine Ait Özsermaye Değişim Tabloları

(Para Birimi: Türk Lirası (TL) olarak ifade edilmiştir.)

	Dipnot	Bağımsız Denetimden Geçmiş Özsermaye Değişim Tablosu - 31 Aralık 2022							Geçmiş Yıllar Karları	Toplam		
		Sermaye	İşletmenin Kendi Hisse Senetleri	Varlıklarda Değer Artışı	Özsermaye Enflasyon Düzeltmesi Farkları	Para Çevrim Farkları	Yasal Yedekler	Statü Yedekleri			Diğer Yedekler ve Dağıtılmamış Karlar/(Zararlar)	Net Dönem Karı/(Zararı)
I - Önceki Dönem Başı Bakiyesi - 1 Ocak 2022		-	-	-	-	-	-	-	-	-	4,500,045	9,561,549
A - Sermaye Artırımı		-	-	-	-	-	-	-	-	-	-	-
1 - Nakit		-	-	-	-	-	-	-	-	-	-	-
2 - İle Kaynaklardan		-	-	-	-	-	-	-	-	-	-	-
B - İşletmenin Aldığı Kendi Hisse Senetleri		-	-	-	-	-	-	-	-	-	-	-
C - Gelir Tablosunda Yer Almayan Kazanç ve Kayıplar		-	-	-	-	-	-	-	-	-	-	-
D - Finansal Varlıkların Değerlemesi		-	-	-	-	-	-	-	-	-	-	-
E - Yabancı Para Çevrim Farkları		-	-	-	-	-	-	-	-	-	-	-
F - Diğer Kazanç ve Kayıplar		-	-	-	-	-	-	-	-	-	-	-
G - Enflasyon Düzeltme Farkları		-	-	-	-	-	-	-	-	-	-	-
H - Net Dönem Karı/(Zararı)		-	-	-	-	-	-	-	-	106,307,307	-	106,307,307
I - Yüklümlülükler, Yedeklere veya Geçmiş Yıllar Karlarına Transferler		-	-	-	-	-	-	-	-	(5,061,504)	5,061,504	-
J - Dağıtılan Temettü		-	-	-	-	-	-	-	-	-	-	-
II - Dönem Sonu Bakiyesi - 31 Aralık 2022		-	-	-	-	-	-	-	-	106,307,307	9,561,549	115,868,856

	Dipnot	Bağımsız Denetimden Geçmiş Özsermaye Değişim Tablosu - 31 Aralık 2023							Geçmiş Yıllar Karları	Toplam			
		Sermaye	İşletmenin Kendi Hisse Senetleri	Varlıklarda Değer Artışı	Özsermaye Enflasyon Düzeltmesi Farkları	Para Çevrim Farkları	Yasal Yedekler	Statü Yedekleri			Diğer Yedekler ve Dağıtılmamış Karlar/(Zararlar)	Net Dönem Karı/(Zararı)	
I - Önceki Dönem Başı Bakiyesi - 1 Ocak 2023		-	-	-	-	-	-	-	-	-	-	9,561,549	115,868,856
A - Sermaye Artırımı		-	-	-	-	-	-	-	-	-	-	-	-
1 - Nakit		-	-	-	-	-	-	-	-	-	-	-	-
2 - İle Kaynaklardan		-	-	-	-	-	-	-	-	-	-	-	-
B - İşletmenin Aldığı Kendi Hisse Senetleri		-	-	-	-	-	-	-	-	-	-	-	-
C - Gelir Tablosunda Yer Almayan Kazanç ve Kayıplar		-	-	-	-	-	-	-	-	-	-	-	-
D - Finansal Varlıkların Değerlemesi		-	-	-	-	-	-	-	-	-	-	-	-
E - Yabancı Para Çevrim Farkları		-	-	-	-	-	-	-	-	-	-	-	-
F - Diğer Kazanç ve Kayıplar		-	-	-	-	-	-	-	-	-	-	-	-
G - Enflasyon Düzeltme Farkları		-	-	-	-	-	-	-	-	-	-	-	-
H - Net Dönem Karı/(Zararı)		-	-	-	-	-	-	-	-	-	-	617,962,850	617,962,850
I - Yüklümlülükler, Yedeklere veya Geçmiş Yıllar Karlarına Transferler		-	-	-	-	-	-	-	-	-	-	(9,561,549)	(115,868,856)
J - Dağıtılan Temettü	15	-	-	-	-	-	-	-	-	-	-	-	-
II - Dönem Sonu Bakiyesi - 31 Aralık 2023		-	-	-	-	-	-	-	-	617,962,850	617,962,850	617,962,850	617,962,850

Takip eden dipnotlar finansal tabloların ayrılmaz parçasını oluştururlar.

ÖZEL RİSKLER YÖNETİM MERKEZİ

1 Ocak - 31 Aralık 2023 ve 2022 Hesap Dönemlerine Ait Kâr Dağıtım Tabloları

(Para Birimi: Türk Lirası (TL) olarak ifade edilmiştir.)

	Dipnot	Bağımsız Denetimden Geçmiş Cari Dönem 31 Aralık 2023 (*)	Bağımsız Denetimden Geçmiş Önceki Dönem 31 Aralık 2022 (*)
I. DÖNEM KARININ DAĞITIMI			
1.1. DÖNEM KARI(ZARARI)		617,962,850	106,307,307
1.2. ÖDENECEK VERGİ VE YASAL YÜKÜMLÜLÜKLER		-	-
1.2.1. Kurumlar Vergisi (Gelir Vergisi)		-	-
1.2.2. Gelir Vergisi Kesintisi		-	-
1.2.3. Diğer Vergi ve Yasal Yükümlülükler		-	-
A NET DÖNEM KARI/ZARARI (1.1 - 1.2)		617,962,850	106,307,307
1.3. GEÇMİŞ DÖNEMLER ZARARI (-)		-	-
1.4. BİRİNCİ TERTİP YASAL AKÇE		-	-
1.5. ŞİRKETTE BIRAKILMASI VE TASARRUFU ZORUNLU YASAL FONLAR (-)		(617,962,850)	(106,307,307)
B DAĞITILABİLİR NET DÖNEM KARI [(A - (1.3 + 1.4 + 1.5)]			
1.6. ORTAKLARA BİRİNCİ TEMETTÜ (-)		-	-
1.6.1. Hisse Senedi Sahiplerine		-	-
1.6.2. İmtiyazlı Hisse Senedi Sahiplerine		-	-
1.6.3. Katılma İntifa Senedi Sahiplerine		-	-
1.6.4. Kara İştirakli Tahvil Sahiplerine		-	-
1.6.5. Kar ve Zarar Ortaklığı Belgesi Sahiplerine		-	-
1.7. PERSONELE TEMETTÜ (-)		-	-
1.8. KURUCULARA TEMETTÜLER (-)		-	-
1.9. YÖNETİM KURULUNA TEMETTÜ (-)		-	-
1.10. ORTAKLARA İKİNCİ TEMETTÜ (-)		-	-
1.10.1. Hisse Senedi Sahiplerine		-	-
1.10.2. İmtiyazlı Hisse Senedi Sahiplerine		-	-
1.10.3. Katılma İntifa Senedi Sahiplerine		-	-
1.10.4. Kara İştirakli Tahvil Sahiplerine		-	-
1.10.5. Kar ve Zarar Ortaklığı Belgesi Sahiplerine		-	-
1.11. İKİNCİ TERTİP YASAL YEDEK AKÇE (-)		-	-
1.12. STATÜ YEDEKLERİ (-)		-	-
1.13. OLAĞANÜSTÜ YEDEKLER		-	-
1.14. DİĞER YEDEKLER		-	-
1.15. ÖZEL FONLAR		-	-
II. YEDEKLERDEN DAĞITIM			
2.1. DAĞITILAN YEDEKLER		-	-
2.2. İKİNCİ TERTİP YASAL YEDEKLER (-)		-	-
2.3. ORTAKLARA PAY (-)		-	-
2.3.1. Hisse Senedi Sahiplerine		-	-
2.3.2. İmtiyazlı Hisse Senedi Sahiplerine		-	-
2.3.3. Katılma İntifa Senedi Sahiplerine		-	-
2.3.4. Kara İştirakli Tahvil Sahiplerine		-	-
2.3.5. Kar ve Zarar Ortaklığı Belgesi Sahiplerine		-	-
2.4. PERSONELE PAY (-)		-	-
2.5. YÖNETİM KURULUNA PAY (-)		-	-
III. HİSSE BAŞINA KAR			
3.1. HİSSE SENEDİ SAHİPLERİNE		-	-
3.2. HİSSE SENEDİ SAHİPLERİNE (%)		-	-
3.3. İMTİYAZLI HİSSE SENEDİ SAHİPLERİNE		-	-
3.4. İMTİYAZLI HİSSE SENEDİ SAHİPLERİNE (%)		-	-
IV. HİSSE BAŞINA TEMETTÜ			
4.1. HİSSE SENEDİ SAHİPLERİNE		-	-
4.2. HİSSE SENEDİ SAHİPLERİNE (%)		-	-
4.3. İMTİYAZLI HİSSE SENEDİ SAHİPLERİNE		-	-
4.4. İMTİYAZLI HİSSE SENEDİ SAHİPLERİNE (%)		-	-

(*) Merkez, kar dağıtımını yapmamaktadır.

Takip eden dipnotlar finansal tabloların ayrılmaz parçasını oluştururlar.

ÖZEL RİSKLER YÖNETİM MERKEZİ

1 Ocak - 31 Aralık 2023 Hesap Dönemine Ait Finansal Tablolara İlişkin Dipnotlar

(Para Birimi: Türk Lirası (TL) olarak ifade edilmiştir.)

1 GENEL BİLGİLER

1.1 Ana şirketin adı

22 Haziran 2018 tarihli ve 30456 sayılı Resmi Gazete’de yayımlanan 4 Haziran 2018 tarihli ve 2018/11892 sayılı Bakanlar Kurulu Kararı ile yürürlüğe konulan “Küçük ve Orta Ölçekli İşletmelere Yönelik Ticari Alacak Sigortası Sunulmasını İçeren Devlet Destekli Sistemin İşleyişine Dair Karar” uyarınca Küçük ve Orta Ölçekli İşletmeler için ticari alacak sigortası kapsamındaki risklerin etkin bir şekilde koruma altına alınmasını sağlamak amacıyla Olağandışı Riskler Yönetim Merkezi oluşturulmuş; bu sistemin işletilmesini teminen T.C. Hazine ve Maliye Bakanlığı Sigortacılık Genel Müdürlüğü tarafından 19 Nisan 2018 tarihinden itibaren Halk Sigorta A.Ş., Olağandışı Riskler Yönetim Merkezi olarak görevlendirilmiştir.

25 Mayıs 2021 tarihli ve 31491 sayılı Resmi Gazete’de yayımlanan ‘Sigortacılık ile Diğer Bazı Alanlara İlişkin Kanunlarda ve Bir Kanun Hükmünde Kararnamede Değişiklik Yapılmasına Dair Kanun’ ile yapılan 3 Haziran 2007 tarihli ve 5684 sayılı Sigortacılık Kanununun 33/A maddesindeki değişiklik uyarınca Olağandışı Riskler Yönetim Merkezi, Özel Riskler Yönetim Merkezi (“Merkez”) adıyla tüzel kişiliği haiz bir yapıya dönüştürülmüştür. Aynı Kanunun 4’üncü fıkrasında belirtildiği üzere Merkez, Yönetim Kurulu tarafından yönetilecek olup Yönetim Kurulunun aldığı kararların yerine getirilmesi ve Merkez’in işletilmesine ilişkin iş ve işlemlerin yürütülmesi amacıyla aynı Kanunun 3’üncü fıkrası çerçevesinde T.C. Hazine ve Maliye Bakanlığı (“Hazine ve Maliye Bakanlığı”) tarafından 30 Temmuz 2021 tarihinden itibaren beş yıl süreyle Teknik İşletici olarak Türk Reasürans A.Ş. görevlendirilmiştir.

1.2 Kuruluşun ikametgâhı ve yasal yapısı, şirket olarak olduğu ülke ve kayıtlı büronun adresi (veya eğer kayıtlı büronun olduğu yerden farklıysa, faaliyetin sürdürüldüğü esas yer)

Merkez’in kayıtlı adresi, “İnkilap Mahallesi, Dr. Adnan Büyükdenez Cad., AK Ofis, No:8/1, Kat: 6, 34768 Ümraniye / İstanbul”dur.

Merkez faaliyetlerini, 27 Ekim 2021 tarihli ve 31641 sayılı Resmi Gazete’de yayımlanan ve Sigortacılık ve Özel Emeklilik Düzenleme ve Denetleme Kurumu (“SEDDK”) tarafından çıkarılan ‘Özel Riskler Yönetim Merkezi Çalışma Usul ve Esasları Yönetmeliği’ hükümleri çerçevesinde yürütmektedir.

1.3 İşletmenin fiili faaliyet konusu

Merkez’in fiili faaliyet konusu, yurt içinden veya uluslararası piyasalardan sigorta veya reasürans teminatı bulunamayan ya da teminat sağlanmasında günlük bulunan riskler, nükleer riskler gibi özellik arz eden riskler ile sigorta edilmesinde kamu yararı bulunan riskler için teminat sağlamak, sigorta veya reasürans havuzları kurma veya kurulmasını koordine etmek, sigorta ve reasürans şirketleri arasında işbirliği yapılmasını sağlamak ve oluşturulacak havuz, organizasyon veya işbirliği mekanizmalarının yürütülebilir olmasını sağlamaktır.

Merkez tarafından verilen sigorta teminatları, Merkez tarafından doğrudan satış uygulamaları yoluyla veya Merkez nam ve hesabına sigorta sözleşmesi yapmaya yetkili ve sisteme dahil olan yetkili sigorta şirketleri, sigorta ve reasürans brokerleri ile sigorta şirketlerinin acenteleri tarafından sunulmakta olup ilk kez 2 Ocak 2019 tarihinde poliçe tanzim edilmeye başlanmıştır.

Merkez, 5684 sayılı Sigortacılık Kanunu doğrultusunda faaliyetlerini sürdürmekte olup, 31 Aralık 2023 tarihi itibarıyla devlet destekli alacak sigortası (“DDAS”), nakliyat, su araçları, hava araçları, hava araçları sorumluluk, kredi ve üçüncü şahıslara karşı mali sorumluluk branşlarında faaliyet göstermektedir.

ÖZEL RİSKLER YÖNETİM MERKEZİ

1 Ocak - 31 Aralık 2023 Hesap Dönemine Ait Finansal Tablolara İlişkin Dipnotlar

(Para Birimi: Türk Lirası (TL) olarak ifade edilmiştir.)

1 GENEL BİLGİLER (Devamı)

1.4 Kuruluşun faaliyetlerinin ve esas çalışma alanlarının niteliklerinin açıklanması

Merkez tarafından yönetilecek riskler, SEDDK'nın önerisi ve Hazine ve Maliye Bakanlığı'nın uygun görüşü üzerine Cumhurbaşkanlığı kararı ile belirlenmektedir.

Merkez, Yönetim Kurulu tarafından yönetilir. Yönetim Kurulu, Hazine ve Maliye Bakanlığı'ndan en az daire başkanı düzeyinde bir üye, SEDDK'dan en az daire başkanı düzeyinde bir üye, Türkiye Odalar ve Borsalar Birliği tarafından önerilecek bir üye, SEDDK tarafından belirlenen şartlara uygun olarak Türkiye Sigorta, Reasürans ve Emeklilik Şirketleri Birliği tarafından önerilecek üç aday arasından belirlenecek bir üye ile Teknik İşletici şirketin temsilcisi bir üye olmak üzere beş kişiden oluşur.

Yönetim Kurulunca alınan kararlar ile Merkez'in işletilmesine ilişkin iş ve işlemler, 5684 sayılı Sigortacılık Kanununun 33/A maddesinin 3'üncü fıkrası uyarınca Hazine ve Maliye Bakanlığı tarafından belirlenen bir kamu sigorta veya reasürans şirketi tarafından Teknik İşletici sıfatıyla beş yıllık süre için yürütülür. Teknik İşleticinin temel görev ve sorumlulukları, Özel Riskler Yönetim Merkezi Çalışma Usul ve Esasları Yönetmeliği'nin 14 üncü maddesinde belirtilmiştir. Bu kapsamda, Hazine ve Maliye Bakanlığı'nın 9 Temmuz 2021 tarihli ve E-21006001-256-425032 sayılı onay yazısı ile Türk Reasürans A.Ş., Merkez ile yaptığı sözleşmeyle 30 Temmuz 2021 tarihinden 30 Temmuz 2026 tarihine kadar beş yıl süreyle Teknik İşletici olarak belirlenmiştir.

Merkez, gelir ve kurumlar vergisinden muaf olup bu muafiyet, 31 Aralık 1960 tarihli ve 193 sayılı Gelir Vergisi Kanunu ile 13 Haziran 2006 tarihli ve 5520 sayılı Kurumlar Vergisi Kanunu uyarınca yapılacak vergi kesintilerini kapsamamaktadır.

Merkez'in gelir ve giderleri ile hesap ve işlemleri, SEDDK tarafından denetlenir.

1.5 Kategorileri itibarıyla dönem içinde çalışan personelin ortalama sayısı

Merkez'in iş ve işlemlerinin yürütülmesini teminen Teknik İşletici tarafından yeterli sayıda ve donanımda personel görevlendirilmektedir. Teknik İşletici bünyesinde yer alan ve Merkez'in faaliyetlerinin yürütülmesi amacıyla görevlendirilen personellerin ücretleri ise Teknik İşletici tarafından karşılanmaktadır. Bu çerçevede, kategorileri itibarıyla dönem içinde çalışan personelin ortalama sayısı aşağıdaki gibidir:

	31 Aralık 2023	31 Aralık 2022
Üst düzey yönetici	1	1
Yönetici	4	1
Yönetici yardımcısı	1	4
Uzman, yetkili ve diğer çalışanlar	18	17
Toplam	24	23

ÖZEL RİSKLER YÖNETİM MERKEZİ

1 Ocak - 31 Aralık 2023 Hesap Dönemine Ait Finansal Tablolara İlişkin Dipnotlar

(Para Birimi: Türk Lirası (TL) olarak ifade edilmiştir.)

1 GENEL BİLGİLER (Devamı)

1.6 Üst yönetime sağlanan ücret ve benzeri menfaatler

5684 sayılı Sigortacılık Kanunu'nun 33/A maddesi ile tüzel kişiliği haiz olan Merkez'in Yönetim Kurulu, aynı Kanunun beşinci fıkrası uyarınca ve Hazine ve Maliye Bakanlığı'nın onayıyla 9 Temmuz 2021 tarihinde seçilmiştir.

31 Aralık 2023 tarihinde sona eren hesap döneminde, yönetim kurulu başkan ve üyelerine 35,028 TL tutarında ödeme yapılmış olup (31 Aralık 2022: 16,752 TL), üst düzey yöneticilere herhangi bir ücret ve benzeri menfaat sağlanmamıştır (31 Aralık 2022: Yoktur).

1.7 Finansal tablolarda; yatırım gelirlerinin ve faaliyet giderlerinin (personel, yönetim, araştırma geliştirme, pazarlama ve satış, dışarıdan sağlanan fayda ve hizmetler ile diğer faaliyet giderleri) dağıtımında kullanılan anahtarlar

Şirketlerce hazırlanacak olan finansal tablolarda kullanılan anahtara ilişkin usul ve esaslar, Hazine ve Maliye Bakanlığı tarafından 4 Ocak 2008 tarih ve 2008/1 sayılı "Sigortacılık Hesap Planı Çerçevesinde Hazırlanmakta Olan Finansal Tablolarda Kullanılan Anahtarların Usul ve Esaslarına İlişkin Genelge" çerçevesinde belirlenmiştir.

Söz konusu genelge uyarınca şirketler, Hazine ve Maliye Bakanlığı tarafından önerilen yöntem veya Hazine ve Maliye Bakanlığı'ndan onay alınması şartı ile kendi belirleyecekleri bir yöntem ile teknik bölüm faaliyet giderlerini, sigorta bölümlerine dağıtabilirler. Bu çerçevede Merkez, ilgili branşlar için yapıldığı kesin olarak belirlenen ve münhasıran bu branşlara ait olduğu konusunda tereddüt olmayan maliyetlerini direkt, diğer faaliyet giderlerini ise her bir alt branş için dönem içerisinde toplam brüt yazılan prim miktarının içindeki payı nispetinde dağıtmaktadır.

1.8 Finansal tabloların tek bir şirket mi yoksa şirketler grubunu mu içerdiği

Finansal tablolar yalnızca Özel Riskler Yönetim Merkezi'nin finansal bilgilerini içermektedir.

1.9 Raporlayan işletmenin adı veya diğer kimlik bilgileri ve bu bilgide önceki raporlama dönemi sonundan beri olan değişiklikler

Merkez'in ticaret unvanı : Özel Riskler Yönetim Merkezi
 Merkez'in kayıtlı adresi : İnkılap Mahallesi, Dr. Adnan Büyükdeniz Cad., AK Ofis
 No:8/1 Kat: 6, 34768 Ümraniye / İstanbul
 Merkez'in elektronik site adresi : www.orym.com.tr

1.10 Raporlama döneminden sonraki olaylar

1 Ocak - 31 Aralık 2023 hesap dönemine ait finansal tablolar 29 Nisan 2024 tarihinde Merkez Yönetim Kurulu tarafından onaylanmıştır.

Bilanço tarihinden sonraki olaylara ilişkin açıklamalar 46 no'lu dipnotta yer almaktadır.

ÖZEL RİSKLER YÖNETİM MERKEZİ

1 Ocak - 31 Aralık 2023 Hesap Dönemine Ait Finansal Tablolara İlişkin Dipnotlar

(Para Birimi: Türk Lirası (TL) olarak ifade edilmiştir.)

2 ÖNEMLİ MUHASEBE POLİTİKALARININ ÖZETİ

2.1 Hazırlık esasları

2.1.1 Finansal tabloların düzenlenmesinde kullanılan temeller ve kullanılan özel muhasebe politikalarıyla ilgili bilgiler

Merkez, finansal tablolarını 5684 sayılı Sigortacılık Kanunu ve 18 Ekim 2020 tarihli Cumhurbaşkanlığı Kararnamesi ile kurulan SEDDK tarafından sigorta ve reasürans şirketleri için öngörülen esaslara göre hazırlanmaktadır. SEDDK'nın kurulması ve sigortacılık sektörüne ilişkin düzenleme faaliyetine başlamasından önceki finansal raporlamaya ilişkin sigortacılık mevzuatı ise Hazine ve Maliye Bakanlığı tarafından yayımlanmıştır.

Merkez, faaliyetlerini 14 Temmuz 2007 tarihinde yayımlanan ve 1 Ocak 2008 tarihinde yürürlüğe giren “Sigorta ve Reasürans Şirketleri ile Emeklilik Şirketlerinin Finansal Raporlamaları Hakkında Yönetmelik” ile SEDDK ve Hazine ve Maliye Bakanlığı tarafından muhasebe ve finansal raporlama esaslarına ilişkin yayımlanan diğer yönetmelik, açıklama ve genelgeler; ve bunlarla düzenlenmeyen konularda Kamu Gözetimi, Muhasebe ve Denetim Standartları Kurumu (“KGGK”) tarafından açıklanan Türkiye Finansal Raporlama Standartları (“TFRS”) hükümlerini içeren; “Sigortacılık Muhasebe ve Finansal Raporlama Mevzuatı” çerçevesinde muhasebeleştirilmektedir. Hazine ve Maliye Bakanlığı'nın 18 Şubat 2008 tarih ve 9 sayılı yazısına istinaden 2008 yılında “TMS 1- Finansal Tablolar ve Sunum”, “TMS 27 - Bireysel Finansal Tablolar”, “TFRS 1 - TFRS'ye Geçiş” ve “TFRS 4 - Sigorta Sözleşmeleri” bu uygulamanın kapsamı dışında tutulmuştur. Bununla birlikte, sigorta şirketlerinin 31 Aralık 2008 tarih ve 27097 sayılı Resmi Gazete’de yayımlanan Sigorta ve Reasürans Şirketleri İle Emeklilik Şirketlerinin Konsolide Finansal Tablolarının Düzenlenmesine İlişkin Tebliğ’e istinaden konsolide finansal tablo hazırlamaları gerekmektedir. Merkez’in konsolide finansal tablo hazırlamasını gerektirecek bir bağlı ortaklığı veya iştiraki bulunmamaktadır.

Finansal tablolar Hazine ve Maliye Bakanlığı tarafından, 31 Aralık 2004 tarih ve 25686 sayılı Resmi Gazete’de yayımlanan Sigortacılık Hesap Planı ve İzahnamesi Hakkında Tebliğ (Sigortacılık Muhasebe Sistemi Tebliğ No: 1) içerisinde yer alan Sigortacılık Hesap Planı ile 27 Aralık 2011 tarih ve 2011/14 sayılı Sigortacılık Hesap Planında Yeni Hesap Kodları Açılmasına Dair Sektör Duyurusu uyarınca düzenlenmektedir. Düzenlenen finansal tabloların biçim ve içerikleri ile bunların açıklama ve dipnotları 18 Nisan 2008 tarih ve 26851 sayılı Resmi Gazete’de yayımlanan Finansal Tabloların Sunumu Hakkında Tebliğ ve 31 Mayıs 2012 tarih ve 2012/7 sayılı Yeni Hesap Kodları ile Finansal Tabloların Sunumuna İlişkin Sektör Duyurusu uyarınca belirlenmektedir.

Merkez, 31 Aralık 2023 tarihi itibarıyla, sigortacılık ile ilgili teknik karşılıklarını, 5684 Sayılı Sigortacılık Kanunu çerçevesinde çıkarılan ve 28 Temmuz 2010 tarih ve 27655 sayılı Resmi Gazete’de ve 17 Temmuz 2012 ve 28356 sayılı Resmi Gazete’de yayımlanarak yürürlüğe girmiş olan değişiklikler sonrası “Sigorta ve Reasürans ile Emeklilik Şirketlerinin Teknik Karşılıklarına ve Bu Karşılıkların Yatırılacağı Varlıklara İlişkin Yönetmelik” (“Teknik Karşılıklar Yönetmeliği”) ve ilgili diğer mevzuat çerçevesinde hesaplamış ve finansal tablolara yansıtmıştır.

Merkez’in 31 Aralık 2023 tarihi itibarıyla hazırlanmış bilançosu, 31 Aralık 2022 tarihi itibarıyla hazırlanmış bilançosu ile karşılaştırmalı olarak sunulmuştur. Merkez; 1 Ocak - 31 Aralık 2023 hesap dönemine ait gelir tablosu, özsermaye değişim tablosu, nakit akış tablosu ve kar dağıtım tablosunu, 1 Ocak - 31 Aralık 2022 hesap dönemine ait gelir tablosu, özsermaye değişim tablosu, nakit akış tablosu ve kar dağıtım tablosu ile karşılaştırmalı olarak sunulmuştur.

ÖZEL RİSKLER YÖNETİM MERKEZİ

1 Ocak - 31 Aralık 2023 Hesap Dönemine Ait Finansal Tablolara İlişkin Dipnotlar

(Para Birimi: Türk Lirası (TL) olarak ifade edilmiştir.)

2 ÖNEMLİ MUHASEBE POLİTİKALARININ ÖZETİ (Devamı)

2.1 Hazırlık esasları (Devamı)

KGGK, 23 Kasım 2023 tarihli “Bağımsız Denetime Tabi Şirketlerin Finansal Tablolarının Enflasyona Göre Düzeltilmesi Hakkında Duyurusu” ile, Türkiye Finansal Raporlama Standartları’nı uygulayan işletmelerin 31 Aralık 2023 tarihinde veya sonrasında sona eren yıllık raporlama dönemine ait finansal tablolarının, TMS 29, “Yüksek Enflasyonlu Ekonomilerde Finansal Raporlama Standardı” (“TMS 29”) kapsamında enflasyon etkisine göre düzeltilerek sunulması gerektiğini, bununla birlikte kendi alanlarında düzenleme ve denetleme yapmakla yetkili olan kurum ya da kuruluşların TMS 29 hükümlerinin uygulanmasına yönelik olarak farklı geçiş tarihleri belirleyebileceğini açıklamıştır. SEDDK tarafından, KGGK’nın söz konusu duyurusuna istinaden, yayımlanmış olan 11 Mart 2024 tarih ve 2024/10 no’lu “Sigortacılık Sektöründe Enflasyon Muhasebesi Uygulaması Hakkında Genelge” ile sigorta, reasürans ve emeklilik şirketlerinin enflasyon muhasebesi uygulamasına geçiş tarihi 1 Ocak 2025 olarak belirlenmiştir.

2.1.2 Finansal tabloların anlaşılması için uygun olan diğer muhasebe politikaları

Muhasebe politikalarına ilişkin bilgiler, dipnotların müteakip bölümlerinde her biri kendi başlığı altında açıklanmıştır.

2.1.3 Geçerli ve raporlama para birimi

Finansal tablolar, Merkez’in geçerli ve raporlama para birimi olan TL cinsinden sunulmuştur.

2.1.4 Finansal tablolarda sunulan tutarların yuvarlanma derecesi

TL olarak verilen finansal bilgiler, en yakın tam TL değerine yuvarlanarak gösterilmiştir.

2.1.5 Finansal tabloların düzenlenmesinde kullanılan ölçüm temeli

Finansal tablolar, tarihi maliyet esasına göre hazırlanmıştır.

2.1.6 Muhasebe politikaları, muhasebe tahminlerinde değişiklikler ve hatalar

Muhasebe politikalarında yapılan önemli değişiklikler ve tespit edilen önemli muhasebe hataları geriye dönük olarak uygulanır ve önceki dönem finansal tabloları yeniden düzenlenir. Muhasebe tahminlerindeki değişiklikler, yalnızca bir döneme ilişkin ise, değişikliğin yapıldığı cari dönemde, gelecek dönemlere ilişkin ise, hem değişikliğin yapıldığı dönemde hem de gelecek dönemde, ileriye yönelik olarak uygulanır. Cari dönemde muhasebe politikalarında yapılan önemli bir değişiklik veya tespit edilen hata bulunmamaktadır.

Muhasebe tahminlerine ilişkin açıklamalar 3 no’lu dipnotta verilmiştir.

Türkiye Finansal Raporlama Standartlarında değişiklikler:

a. 31 Aralık 2023 tarihi itibarıyla yürürlükte olan yeni standartlar ile mevcut önceki standartlara getirilen değişiklikler ve yorumlar:

Merkez, aşağıda bahsi geçen standart ve değişikliklerin finansal tablolar üzerindeki etkilerini değerlendirmiş ve yapılan değişikliklerin finansal tablolar üzerinde TFRS 17 dışında önemli bir etkisi olmadığını görüşüne varmıştır.

ÖZEL RİSKLER YÖNETİM MERKEZİ

1 Ocak - 31 Aralık 2023 Hesap Dönemine Ait Finansal Tablolara İlişkin Dipnotlar

(Para Birimi: Türk Lirası (TL) olarak ifade edilmiştir.)

2 ÖNEMLİ MUHASEBE POLİTİKALARININ ÖZETİ (Devamı)

2.1 Hazırlık esasları (Devamı)

- **TMS 1, Uygulama Bildirimi 2 ve TMS 8'deki dar kapsamlı değişiklikler;** 1 Ocak 2023 tarihinde veya bu tarihten sonra başlayan yıllık raporlama dönemlerinde geçerlidir. Bu değişiklikler muhasebe politikası açıklamalarını iyileştirmeyi ve finansal tablo kullanıcılarının muhasebe tahminlerindeki değişiklikler ile muhasebe politikalarındaki değişiklikleri ayırt etmelerine yardımcı olmayı amaçlamaktadır.
- **TMS 12, Tek bir işlemde kaynaklanan varlık ve yükümlülüklerle ilişkin ertelenmiş vergiye ilişkin değişiklik;** 1 Ocak 2023 tarihinde veya bu tarihten sonra başlayan yıllık raporlama dönemlerinde geçerlidir. Bu değişiklikler, şirketler tarafından ilk defa finansal tablolara alındığında vergilendirilebilir ve indirilebilir geçici farkların eşit tutarlarda oluşmasına neden olan işlemler üzerinden ertelenmiş vergi muhasebeleştirilmelerini gerektirmektedir.
- **TMS 12'de değişiklik, Uluslararası vergi reformu;** Geçici istisna, Aralık 2023 yıl sonu için geçerli olup açıklama gereksinimleri 1 Ocak 2023 tarihinden itibaren başlayan muhasebe dönemleri için geçerlidir ve erken uygulamaya izin verilir. Bu değişiklikler, şirketlere Asgari Vergi Uygulama Kılavuzu uluslararası vergi reformundan kaynaklanan ertelenmiş vergilerin muhasebeleştirilmesi konusunda geçici bir kolaylık sağlar. Ayrıca değişiklikler, etkilenen şirketler için açıklama gereksinimlerini de içerir.
- **TFRS 17, 'Sigorta Sözleşmeleri';** 1 Ocak 2023 tarihinde veya bu tarihten sonra başlayan yıllık raporlama dönemlerinde geçerlidir. Bu standart, hali hazırda çok çeşitli uygulamalara izin veren TFRS 4'ün yerine geçmektedir. TFRS 17, sigorta sözleşmeleri ile isteğe bağlı katılım özelliğine sahip yatırım sözleşmeleri düzenleyen tüm işletmelerin muhasebesini temelden değiştirecektir. Bununla birlikte, SEDDK tarafından 29 Aralık 2023 tarih ve 32414 sayılı Resmî Gazete'de yayımlanarak yürürlüğe giren mevzuat değişiklikleri sonucunda; sigorta şirketlerinin yasal finansal tablolarında TFRS 17 standardının uygulanma tarihi 1 Ocak 2025 olarak belirlenmiştir.
- **31 Aralık 2023 tarihi itibarıyla yayımlanmış ancak henüz yürürlüğe girmemiş olan standartlar, değişiklikler ve yorumlar:**
 - **TFRS 16, Satış ve geri kiralama işlemleri;** 1 Ocak 2024 tarihinde veya bu tarihten sonra başlayan yıllık raporlama dönemlerinde geçerlidir. Bu değişiklikler, işletmenin TFRS 16'daki bir satış ve geri kiralama işlemini işlem tarihinden sonra nasıl muhasebelediğini açıklayan satış ve geri kiralama hükümlerini içerir. Kira ödemelerinin bir kısmı veya tamamı bir endekse veya orana bağlı olmayan değişken kira ödemelerinden oluşan satış ve geri kiralama işlemlerinin etkilenmesi muhtemeldir.
 - **TMS 1, Sözleşme koşulları olan uzun vadeli yükümlülüklerle ilişkin değişiklik;** 1 Ocak 2024 tarihinde veya bu tarihten sonra başlayan yıllık raporlama dönemlerinde geçerlidir. Bu değişiklikler, işletmenin raporlama döneminden sonraki on iki ay içinde uyması gereken koşulların bir yükümlülüğün sınıflandırmasını nasıl etkilediğine açıklık getirmektedir. Değişiklikler aynı zamanda işletmenin bu koşullara tabi yükümlülüklerle ilgili sağladığı bilgilerin iyileştirilmesini de amaçlamaktadır.

ÖZEL RİSKLER YÖNETİM MERKEZİ

1 Ocak - 31 Aralık 2023 Hesap Dönemine Ait Finansal Tablolara İlişkin Dipnotlar

(Para Birimi: Türk Lirası (TL) olarak ifade edilmiştir.)

2 ÖNEMLİ MUHASEBE POLİTİKALARININ ÖZETİ (Devamı)

2.1 Hazırlık esasları (Devamı)

- **TMS 7 ve TFRS 7'deki tedarikçi finansman anlaşmalarına ilişkin değişiklikler;** 1 Ocak 2024 tarihinde veya bu tarihten sonra başlayan yıllık raporlama dönemlerinde geçerlidir. Bu değişiklikler tedarikçi finansman anlaşmalarının ve işletmelerin yükümlülükleri, nakit akışları ve likidite risklerinin üzerindeki etkilerine dair şeffaflığı arttırmak için açıklama yapılmasını gerektirir. Açıklama gereklilikleri, UMSK (Uluslararası Muhasebe Standartları Kurumu)'nun , yatırımcıların, bazı şirketlerin tedarikçi finansmanı anlaşmalarının yeterince açık olmadığı ve yatırımcıların analizini engellediği yönündeki endişelerine verdiği yanıtıdır.
- **TMS 21 Değiştirilebilirliğin Eksikliği;** 1 Ocak 2025 tarihinde veya bu tarihten sonra başlayan yıllık raporlama dönemleri için geçerlidir. Bir işletme, belirli bir amaç için belirli bir ölçüm tarihinde başka bir para birimine çevrilemeyen yabancı para biriminde yapılan bir işlem veya faaliyete sahip olduğunda bu değişikliklerden etkilenir. Bir para birimi, başka bir para birimini elde etme olanağı mevcut olduğunda (normal bir idari gecikmeyle) değiştirilebilir ve işlem; uygulanabilir haklar ve yükümlülükler yaratan bir piyasa veya takas mekanizması yoluyla gerçekleşir.
- **TSRS 1, "Sürdürülebilirlikle ilgili Finansal Bilgilerin Açıklanmasına İlişkin Genel Hükümler";** 1 Ocak 2024 tarihinde veya bu tarihten sonra başlayan yıllık raporlama dönemlerinde geçerlidir. Bu standart, bir şirketin değer zinciri içerisindeki sürdürülebilirlikle ilgili maruz kaldığı tüm ciddi riskler ve fırsatların açıklanmasına yönelik temel çerçeveyi içerir.
- **TSRS 2, "İklimle ilgili açıklamalar";** 1 Ocak 2024 tarihinde veya bu tarihten sonra başlayan yıllık raporlama dönemlerinde geçerlidir. Bu standart, şirketlerin iklimle ilgili riskler ve fırsatlar hakkında açıklama gerekliliklerini belirleme konusundaki ilk standarttır.

Bununla birlikte, KGK'nın 29 Aralık 2023 tarihli Resmî Gazete'de yayımlanan Kurul Kararında belirli işletmelerin 1 Ocak 2024 tarihinden itibaren zorunlu sürdürülebilirlik raporlamasına tabi olacağı açıklanmıştır. 5 Ocak 2024 tarihli "Türkiye Sürdürülebilirlik Raporlama Standartları (TSRS) Uygulama Kapsamına İlişkin Kurul Kararı" Kapsamında Sürdürülebilirlik Raporlamasına Tabi Olacak İşletmelerin Belirlenmesi amacıyla sürdürülebilirlik uygulaması kapsamına giren işletmeler sayılmaktadır.

Söz konusu değişikliklerin Şirket'in finansal durumu ve performansı üzerindeki etkileri değerlendirilmektedir.

2.2 Konsolidasyon

Merkez'in raporlama dönemi sonu itibarıyla konsolidasyona tabi bağlı ortaklık veya iştiraki bulunmadığından konsolide finansal tablolar hazırlanmamıştır.

2.3 Bölüm raporlaması

Merkez, 31 Aralık 2023 tarihi itibarıyla sadece Türkiye'de ve sadece tek bir raporlanabilir bölüm olarak takip edilen hayat dışı sigortacılık alanında faaliyetlerini sürdürmekte olup halka açık olmadığından TFRS 8 - "Faaliyet Bölümleri" standardı kapsamında bölüm raporlaması yapmamaktadır.

ÖZEL RİSKLER YÖNETİM MERKEZİ

1 Ocak - 31 Aralık 2023 Hesap Dönemine Ait Finansal Tablolara İlişkin Dipnotlar

(Para Birimi: Türk Lirası (TL) olarak ifade edilmiştir.)

2 ÖNEMLİ MUHASEBE POLİTİKALARININ ÖZETİ (Devamı)

2.4 Yabancı para çevrimi

İşlemler, Merkez'in geçerli para birimi olan TL olarak kaydedilmektedir. Yabancı para cinsinden gerçekleştirilen işlemler, işlemlerin gerçekleştirildiği tarihlerdeki geçerli olan kurlardan kaydedilmektedir. Raporlama dönemi sonu itibarıyla, yabancı para cinsinden olan parasal varlık ve yükümlülükler, raporlama dönemi sonundaki kurlardan TL'ye çevrilmekte ve çevrim sonucu oluşan çevrim farkları, sonucun pozitif veya negatif olmasına göre finansal tablolarda kambiyo karları ve kambiyo zararları hesaplarına yansıtılmaktadır.

2.5 Maddi duran varlıklar

Maddi duran varlıklar, maliyet değerlerinden birikmiş amortisman ve birikmiş değer düşüklükleri düşüldükten sonraki tutar üzerinden gösterilirler.

Maddi duran varlıkların maliyet tutarları, beklenen faydalı ömürlerine göre doğrusal amortisman yöntemi kullanılarak amortisman tabii tutulur. Beklenen faydalı ömür, kalıntı değer ve amortisman yöntemi, tahminlerde ortaya çıkan değişikliklerin olası etkileri için her yıl gözden geçirilir ve tahminlerde bir değişiklik varsa ileriye dönük olarak muhasebeleştirilir.

Maddi duran varlıkların elden çıkarılması ya da bir maddi duran varlığın hizmetten alınması sonucu oluşan kazanç veya kayıp satış hasılatı ile varlığın defter değeri arasındaki fark olarak belirlenir ve gelir tablosuna dahil edilir.

Maddi duran varlıklar, varlığın cinsine göre, aşağıda belirtilen sürelerde amortisman tabii tutulmaktadır:

Maddi duran varlıklar	Tahmini ekonomik ömür (Yıl)	Amortisman oranı (%)
Demirbaşlar	5 - 7	14 - 20
Makine ve Teçhizatlar	3 - 10	10 - 33

2.6 Yatırım amaçlı gayrimenkuller

Bulunmamaktadır (31 Aralık 2022: Bulunmamaktadır).

2.7 Maddi olmayan duran varlıklar

Merkez'in maddi olmayan duran varlıkları bilgi sistemleri ve bilgisayar yazılımlarından oluşmaktadır. Maddi olmayan duran varlıklar TMS 38, "Maddi Olmayan Duran Varlıklar" Standardı uyarınca kayıtlara maliyet bedelleri üzerinden alınmaktadır. Maddi olmayan duran varlıkların maliyetleri ilk alış bedelleri dikkate alınarak finansal tablolara yansıtılmıştır.

Merkez, maddi olmayan duran varlıklara ilişkin tükenme paylarını, ilgili varlıkların faydalı ömürlerine (3-5 yıl) göre doğrusal amortisman yöntemini kullanarak maliyet değerleri üzerinden ayırmaktadır.

ÖZEL RİSKLER YÖNETİM MERKEZİ

1 Ocak - 31 Aralık 2023 Hesap Dönemine Ait Finansal Tablolara İlişkin Dipnotlar

(Para Birimi: Türk Lirası (TL) olarak ifade edilmiştir.)

2 ÖNEMLİ MUHASEBE POLİTİKALARININ ÖZETİ (Devamı)

2.8 Finansal varlıklar

Finansal varlıklar; nakit mevcudunu, sözleşmeden doğan ve karşı taraftan nakit veya başka bir finansal varlık edinme veya karşılıklı olarak finansal araçları değiştirme hakkını ya da karşı tarafın sermaye aracı işlemlerini ifade eder. Merkez'in finansal varlıkları, kredi ve alacaklar ile vadeye kadar elde tutulacak finansal varlıklardan oluşmaktadır. Kredi ve alacaklar, sabit veya belirlenebilir nitelikte ödemelere sahip olan, aktif bir piyasada işlem görmeyen ve borçluya para, mal ve hizmet sağlama yoluyla yaratılan türev olmayan finansal varlıklardır. Merkez'in finansal tablolarında kredi ve alacak olarak sınıflandırılan prim alacakları, var ise değer düşüklüğü için ayrılan karşılık tutarı düşülerek, poliçe tutarları dikkate alınarak muhasebeleştirilmektedir. Kur korumalı mevduatlar, ilgili sigortacılık mevzuatı kapsamında vadeye kadar elde tutulacak finansal varlıklar içerisinde sınıflandırılmıştır.

2.9 Varlıklarda değer düşüklüğü

Merkez her raporlama döneminde, bir finansal varlık veya finansal varlık grubunun değer düşüklüğüne uğradığına ilişkin ortada tarafsız göstergelerin bulunup bulunmadığı hususunu değerlendirir. Bir finansal varlık ya da finansal varlık grubu, sadece ve sadece ilgili varlığın ilk muhasebeleştirilmesinden sonra bir veya birden fazla zarar/kayıp olayının meydana geldiğine ve söz konusu zarar olayının ilgili finansal varlığın veya varlık grubunun güvenilir bir biçimde tahmin edilebilen gelecekteki tahmini nakit akışları üzerindeki etkisi sonucunda değer düşüklüğüne uğradığına ilişkin tarafsız bir göstergenin bulunması durumunda değer düşüklüğüne uğradığı varsayılır ve değer düşüklüğü zararı oluşur. Alacaklar, eğer varsa, tahsil edilememeye riskine karşı özel karşılıkları düşüldükten sonraki net tutarlarıyla gösterilmiştir. Kredi ve alacaklar tutarlarının tahsil edilemeyecek olduğunu düzenli incelemeler neticesinde gösteren bir durumun söz konusu olması halinde alacaklar için tahsil edilebileceği tutara kadar özel karşılık ayrılır.

2.10 Türev Finansal Araçlar

Merkez, türev işlemlerini, TMS 39, "Finansal Araçlar: Muhasebe ve Ölçme" standardı hükümleri uyarınca muhasebeleştirilmektedir. Türev işlemler kayda alınmalarını izleyen dönemlerde gerçeğe uygun değerleri üzerinden ölçülmekte ve gerçeğe uygun değer farkının pozitif veya negatif olmasına göre "Finansal varlıklar" veya "Finansal borçlar" hesaplarında bilanço içerisinde gösterilmektedir. Yapılan ölçüm sonucu ilgili türev finansal araçların gerçeğe uygun değerlerinde meydana gelen değişimler, gelir tablosuna yansıtılmaktadır. 31 Aralık 2023 tarihi itibarıyla, Merkez'in türev finansal araçları kur korumalı mevduatlardan oluşmaktadır (31 Aralık 2022: Yoktur) (11 no'lu dipnot).

2.11 Finansal Varlıkların Netleştirilmesi (Mahsup Edilmesi)

Finansal varlıklar ve yükümlülükler, finansal tablolarda, Merkez'in netleştirmeye yönelik bir hakka veya yaptırım gücüne sahip olması ve ilgili finansal aktif ve pasifi net tutarları üzerinden tahsil etme/ödeme niyetinde olması veya ilgili finansal varlığı ve borcu eşzamanlı olarak sonuçlandırma hakkına sahip olması durumlarında bilançoda net tutarları üzerinden gösterilmektedir. Gelir ve giderler, sadece TFRS'de izin verildiği sürece veya Merkez'in alım satım işlemleri gibi benzer işlemler sonucu oluşan kar ve zararlar için net olarak gösterilmektedir.

ÖZEL RİSKLER YÖNETİM MERKEZİ

1 Ocak - 31 Aralık 2023 Hesap Dönemine Ait Finansal Tablolara İlişkin Dipnotlar

(Para Birimi: Türk Lirası (TL) olarak ifade edilmiştir.)

2 ÖNEMLİ MUHASEBE POLİTİKALARININ ÖZETİ (Devamı)

2.12 Nakit ve Nakit Benzerleri

Nakit ve nakit benzerleri, eldeki nakit, banka mevduatları ile tutarı belirli, nakde kolayca çevrilebilen, kısa vadeli, yüksek likiditeye sahip ve değerindeki değişim riski önemsiz olan 3 aydan kısa yatırımları içermektedir.

2.13 Sermaye

31 Aralık 2023 ve 2022 tarihleri itibarıyla Merkez'in ödenmiş sermayesi bulunmamaktadır.

2.14 Sigorta ve Yatırım Sözleşmeleri

Poliçe sahibinin olumsuz etkilenmesine neden olan, önceden tanımlanmış gelecekteki belirsiz bir olayın (sigorta ile teminat altına alınan olay) gerçekleşmesi durumunda, Merkez'in poliçe sahibinin zararını tazmin etmeyi kabul etmek suretiyle önemli bir sigorta riskini kabullendiği sözleşmeler sigorta sözleşmesi olarak sınıflandırılmaktadır. Sigorta riski, finansal risk dışında kalan riskleri kapsamaktadır. Sigorta sözleşmeleri kapsamında alınmış olan bütün primler yazılan primler hesabı altında gelir olarak muhasebeleştirilmektedir.

Değişkeni sözleşmenin taraflarından birine özgü olmayan finansal olmayan bir değişken durumunu hesaba katan belirli bir faiz oranı, finansal araç fiyatı, mal fiyatı, döviz kuru, faiz veya fiyat endeksleri, kredi notu ya da kredi endeksi veya diğer değişkenlerin bir veya daha fazlasındaki yalnızca değişikliklere dayanan ödemeyi yapmayı öngören sözleşmeler yatırım sözleşmeleri olarak sınıflandırılmaktadır.

Merkez tarafından üretilen sigorta sözleşmeleri devlet destekli alacak sigortası, nakliyat, su araçları, hava araçları, hava araçları sorumluluk, kredi ve üçüncü şahıslara karşı mali sorumluluk branşlarında yazılan poliçelerden oluşmaktadır.

2.15 İsteğe Bağlı Katılım Özelliği Olmayan Yatırım Sözleşmeleri

Bulunmamaktadır (31 Aralık 2022: Bulunmamaktadır).

2.16 Krediler

Bulunmamaktadır (31 Aralık 2022: Bulunmamaktadır).

2.17 Vergiler

Merkez, "Sigortacılık ve Diğer Bazı Alanlara İlişkin Kanunlarda ve Bir Kanun Hükümünde Kararınamede Değişiklik Yapılmasına Dair Kanun" madde 12/7 kapsamında gelir ve kurumlar vergisinden muaf. Bu muafiyet, 31 Aralık 1960 tarihli ve 193 sayılı Gelir Vergisi Kanunu ile 13 Haziran 2006 tarihli ve 5520 sayılı Kurumlar Vergisi Kanunu uyarınca yapılacak vergi kesintilerini kapsamamaktadır.

2.18 Çalışanlara Sağlanan Faydalar

Merkez, kıdem tazminatı ve izin haklarına ilişkin yükümlülüklerini "Çalışanlara Sağlanan Faydalara İlişkin Türkiye Muhasebe Standardı" ("TMS 19") hükümlerine göre muhasebeleştirir.

ÖZEL RİSKLER YÖNETİM MERKEZİ

1 Ocak - 31 Aralık 2023 Hesap Dönemine Ait Finansal Tablolara İlişkin Dipnotlar

(Para Birimi: Türk Lirası (TL) olarak ifade edilmiştir.)

2 ÖNEMLİ MUHASEBE POLİTİKALARININ ÖZETİ (Devamı)

2.19 Karşılıklar

Geçmiş olaylardan kaynaklanan mevcut bir yükümlülüğün bulunması, yükümlülüğün yerine getirilmesinin muhtemel olması ve yükümlülük tutarının güvenilir bir şekilde ölçülebilmesi durumunda söz konusu karşılık muhasebeleştirilmektedir. Karşılıklar, raporlama dönemi itibarıyla yükümlülüğün yerine getirilmesi için yapılacak harcamanın Merkez yönetimi tarafından yapılan en iyi tahminine göre hesaplanır ve etkisinin önemli olduğu durumlarda bugünkü değerine indirmek suretiyle iskonto edilir. Tutarın yeterince güvenilir olarak ölçülemediği ve yükümlülüğün yerine getirilmesi için Merkez'den kaynak çıkma ihtimalinin bulunmadığı durumlarda söz konusu yükümlülük "koşullu" olarak kabul edilmekte ve dipnotlarda açıklanmaktadır.

Koşullu varlıklar geçmiş olaylardan kaynaklanan ve Merkez'in tam anlamıyla kontrolünde bulunmayan, bir veya daha fazla kesin mahiyette olmayan olayın ileride gerçekleşip gerçekleşmemesi ile teyit edilecek olan varlıklardır. Merkez koşullu varlıkları finansal tablolara yansıtılmamaktadır ancak ilgili gelişmelerin finansal tablolarda doğru olarak yansıtılmalarını teminen koşullu varlıklarını sürekli olarak değerlendirmeye tabi tutmaktadır. Ekonomik faydanın Merkez'e girmesinin neredeyse kesin hale gelmesi durumunda ilgili varlık ve buna ilişkin gelir, değişikliğin olduğu dönemin finansal tablolarına dahil edilmekte, ekonomik fayda girişinin muhtemel hale gelmesi durumunda ise söz konusu koşullu varlık finansal tablo dipnotlarında açıklanmaktadır.

2.20 Gelirlerin muhasebeleştirilmesi

Yazılan primler ve komisyon gelirleri

Yazılan primler, dönem içinde tanzim edilen poliçelerin yanı sıra geçmiş yıllarda tanzim edilen poliçe primlerinden iptaller, vergiler ve reasürörlere devredilen primler düşüldükten sonra kalan tutarı temsil etmektedir. Yazılan brüt primler üzerinden reasürör firmalara devredilen primler kar/zarar hesaplarında "reasüröre devredilen primler" içerisinde gösterilmek suretiyle muhasebeleştirilmektedir.

Reasürörlere devredilen primler nedeniyle alınan komisyonların gelecek dönem veya dönemlere isabet eden kısmı ertelenmiş komisyon gelirleri olarak muhasebeleşmektedir.

Faiz gelir ve gideri

Faiz gelir ve giderleri, ilgili dönemdeki gelir tablosunda tahakkuk esasına göre muhasebeleştirilmektedir.

2.21 Kar payı dağıtımı

Merkez kar dağıtımı yapmamaktadır.

2.22 Kazanılmamış primler karşılığı

Teknik Karşılıklar Yönetmeliği uyarınca, kazanılmamış primler karşılığı, yürürlükte bulunan sigorta sözleşmeleri için tahakkuk etmiş primlerin herhangi bir komisyon veya diğer bir indirim yapılmaksızın brüt olarak gün esasına göre ertesi hesap dönemi veya hesap dönemlerine sarkan kısmından oluşmaktadır. 28 Temmuz 2010 tarih ve 27655 sayılı Resmi Gazete'de yayımlanarak 30 Eylül 2010 tarihinden itibaren yürürlüğe giren teknik karşılıkları konu alan "Sigorta ve Reasürans ile Emeklilik Şirketlerinin Teknik Karşılıklarına ve Bu Karşılıkların Yatırılacağı Varlıklara İlişkin Yönetmelikte Değişiklik Yapılmasına Dair Yönetmelik" uyarınca, kazanılmamış primler karşılığının hesaplanması sırasında, sigorta teminatının başladığı gün ile bitişi günü yarım gün olarak dikkate alınıp ve buna göre hesaplama yapılmaktadır.

ÖZEL RİSKLER YÖNETİM MERKEZİ

1 Ocak - 31 Aralık 2023 Hesap Dönemine Ait Finansal Tablolara İlişkin Dipnotlar

(Para Birimi: Türk Lirası (TL) olarak ifade edilmiştir.)

2 ÖNEMLİ MUHASEBE POLİTİKALARININ ÖZETİ (Devamı)

2.23 Devam eden riskler karşılığı

Teknik Karşılıklar Yönetmeliği uyarınca sigorta şirketleri, yürürlükte bulunan sigorta sözleşmeleri dolayısıyla ortaya çıkabilecek tazminatların, ilgili sözleşmeler için ayrılmış kazanılmamış primler karşılığından fazla olma ihtimaline karşı, beklenen hasar prim oranını dikkate alarak devam eden riskler karşılığı ayırmakla yükümlüdürler. Beklenen hasar prim oranı, gerçekleşmiş hasarların kazanılmış prime bölünmesi suretiyle bulunur. T.C. Hazine ve Maliye Bakanlığı tarafından yayımlanan 13 Aralık 2012 tarih ve 2012/15 sayılı “Devam Eden Riskler Karşılığı Hesaplamasında Yapılan Değişiklik Hakkında Genelge” (“2012/15 no’lu Genelge”) uyarınca, söz konusu beklenen hasar prim oranı hesaplaması ana branş bazında yapılmıştır. Branş bazında hesaplanan beklenen hasar prim oranının %95’in üzerinde olması halinde, %95’i aşan oranın net kazanılmamış primler karşılığı ile çarpılması sonucunda bulunan tutar, net devam eden riskler karşılığı, %95’i aşan oranın brüt kazanılmamış primler karşılığı ile çarpılması sonucunda bulunan tutar brüt devam eden riskler karşılığı olarak hesaplanır. Brüt tutar ile net tutar arasındaki fark ise reasürör payı olarak dikkate alınır. Şirket’in 31 Aralık 2023 ve 2022 tarihleri itibarıyla yaptığı hesaplamalar sonucunda net devam eden riskler karşılığı bulunmamaktadır.

2.24 Muallak tazminat karşılığı

Teknik Karşılıklar Yönetmeliği’nin “Muallak tazminat karşılığı” başlıklı 7’nci maddesine göre Merkez’in, tahakkuk etmiş ve hesaben tespit edilmiş ancak daha önceki hesap dönemlerinde veya cari hesap döneminde fiilen ödenmemiş tazminat bedelleri veya bu bedel hesaplanamamış ise tahmini bedelleri ile gerçekleşmiş ancak rapor edilmemiş tazminat bedelleri için (“IBNR”) muallak tazminat karşılığı ayırması gerekmektedir.

Teknik Karşılıklar Yönetmeliği uyarınca, tahakkuk etmiş ve hesaben tespit edilmiş muallak tazminat karşılığının hesaplanması sırasında; hesaplanmış veya tahmin edilmiş eksper, bilirkişi, danışman, dava ve haberleşme giderleri de dahil olmak üzere tazminat dosyalarının tekemmülü için gerekli tüm gider payları dikkate alınır ve ilgili hesaplamalarda rücu, sovtaj ve benzeri gelir kalemleri tenzil edilememektedir.

DDAS branşında Merkez’e bildirilen hasarlar ilk olarak sigortalının faturasını tahsil edemediği ilk tarihte izleme statüsünde takip edilmeye başlanmaktadır. Yapılan bildirimler, izleme statüsünden itibaren belirli yasal süreler ve şartlar tamamlandıktan sonra, hasarların izleme statüsündeki güncel durumlarına göre takibi bırakılmakta veya muallak hasarlar karşılığı hesabı içerisinde muhasebeleştirilmektedir. Merkez, dosya muallak açılışları için zararın gerçekleşme tarihini Kredi Sigortası Genel şartları ve poliçe özel şartları çerçevesinde belirlemiş; müdahale talebi alınmış olan dosyalar için ise ödenmesi muhtemel hasarları gerçekleşmiş ancak rapor edilmemiş tazminat bedelleri çerçevesinde dikkate alarak değerlendirmiştir.

31 Aralık 2023 tarihi itibarıyla, tahakkuk etmiş ve hesaben tespit edilmiş muallak tazminat karşılığı ile; içeriği ve uygulama esasları, Teknik Karşılıklar Yönetmeliği ve 1 Ocak 2015 tarihinde yürürlüğe girmiş olan 5 Aralık 2014 tarih ve 2014/16 sayılı “Muallak Tazminat Karşılığına İlişkin Genelge” ve ilgili düzenlemelerde belirlenmiş olan Aktüeryal Zincir Merdiven Yöntemleri (“AZMM”) kullanılarak belirlenen tutar arasındaki fark gerçekleşmiş ancak rapor edilmemiş tazminat bedeli olarak muhasebeleştirilmektedir.

ÖZEL RİSKLER YÖNETİM MERKEZİ

1 Ocak - 31 Aralık 2023 Hesap Dönemine Ait Finansal Tablolara İlişkin Dipnotlar

(Para Birimi: Türk Lirası (TL) olarak ifade edilmiştir.)

2 ÖNEMLİ MUHASEBE POLİTİKALARININ ÖZETİ (Devamı)

2.24 Muallak tazminat karşılığı (Devamı)

31 Aralık 2023 tarihi itibarıyla devlet destekli alacak sigortası branşı gerçekleşmiş ancak rapor edilmemiş tazminat bedeli hesaplamasında hasar/prim yöntemi kullanılmıştır. Hasar verisi henüz olgunlaşmamış olan su araçları, nakliyat, kredi, hava araçları ve hava araçları sorumluluk branşlarında ise Bornhuetter Ferguson (“BF”) aktüeryal metodu ile gerçekleşmiş ancak rapor edilmemiş hasar tutarı hesaplanmıştır. Hesaplama gerekliliği olan hedef hasar/prim oranı olarak tüm branşlarda son 1 yıla ait Türkiye Sigorta, Reasürans ve Emeklilik Şirketleri Birliği (“TSB”) tarafından 2023 Eylül dönemi itibarıyla yayımlanan finansal tablolardan elde edilen sektör gerçekleşen hasar/kazanılan prim oranları kullanılmıştır. Nakliyat branşı hesabında negatif sonuç ortaya çıktığı için, ihtiyatlılık ilkesi gereği olarak, gerçekleşmiş ancak rapor edilmemiş tazminat bedeli için karşılık ayırmamasına karar verilmiştir. Söz konusu hesaplamalar sonucunda 31 Aralık 2023 tarihi itibarıyla 187,892,311 TL brüt; ve 187,416,948 TL net gerçekleşmiş ancak rapor edilmemiş hasar karşılığı ayrılmıştır (31 Aralık 2022: 38,084,131 TL brüt ve 37,811,716 TL net).

Hazine ve Maliye Bakanlığı tarafından yayımlanan 10 Haziran 2016 tarihli ve 2016/22 sayılı “Muallak Tazminat Karşılığından Kaynaklanan Net Nakit Akışlarının İskonto Edilmesi Hakkında Genelge” ve 15 Eylül 2017 tarihli 2017/7 sayılı “Muallak Tazminat Karşılığından Kaynaklanan Net Nakit Akışlarının İskonto Edilmesi Hakkındaki 2016/22 Sayılı Genelgede Değişiklik Yapılmasına Dair Genelge” ile SEDDK tarafından yayımlanan 15 Ocak 2024 tarih ve 2024/3 sayılı “Muallak Tazminat Karşılığından Kaynaklanan Net Nakit Akışlarının İskonto Edilmesi Hakkındaki 2016/22 Sayılı Genelgede Değişiklik Yapılmasına Dair Genelge” (“2024/3 sayılı Genelge”) uyarınca Merkez, muallak tazminat karşılıkları için 31 Aralık 2023 tarihi itibarıyla net 46,523,562 TL tutarında iskonto hesaplamıştır (31 Aralık 2022: 9,673,764). 2024/3 sayılı Genelge uyarınca, 31 Aralık 2023 tarihi itibarıyla gerçekleştirilen iskonto hesaplaması yıllık %35 faiz oranı dikkate alınarak yapılmıştır (31 Aralık 2022: yıllık %22). Söz konusu iskonto oranı değişikliğinin, 31 Aralık 2023 tarihi itibarıyla kayıtlara alınan net muallak tazminat karşılığı üzerinde 13,142,141 TL tutarında azaltıcı etkisi olmuştur. Merkez’in 31 Aralık 2023 ve 2022 tarihleri itibarıyla branş bazında net muallak tazminat karşılıkları iskonto öncesi ve iskonto sonrası olarak aşağıda yer almaktadır:

31 Aralık 2023 Branş	İskonto öncesi net muallak tazminat karşılığı	İskonto tutarı	İskonto edilmiş net muallak tazminat karşılığı
Hava araçları	155,257,002	(45,412,673)	109,844,329
Su araçları	24,059,951	1,903,142	25,963,093
Hava Araçları sorumluluk	6,927,873	(2,205,835)	4,722,038
Kredi	2,338,530	(808,196)	1,530,334
Toplam	188,583,356	(46,523,562)	142,059,794

31 Aralık 2022 Branş	İskonto öncesi net muallak tazminat karşılığı	İskonto tutarı	İskonto edilmiş net muallak tazminat karşılığı
Hava araçları	30,494,863	(6,518,549)	23,976,314
Su araçları	4,326,541	372,045	4,698,586
Hava araçları sorumluluk	17,580,045	(4,145,683)	13,434,362
Nakliyat	14,039,861	618,423	14,658,284
Toplam	66,441,310	(9,673,764)	56,767,546

ÖZEL RİSKLER YÖNETİM MERKEZİ

1 Ocak - 31 Aralık 2023 Hesap Dönemine Ait Finansal Tablolara İlişkin Dipnotlar

(Para Birimi: Türk Lirası (TL) olarak ifade edilmiştir.)

2 ÖNEMLİ MUHASEBE POLİTİKALARININ ÖZETİ (Devamı)

2.24 Muallak tazminat karşılığı (Devamı)

Merkez'in 31 Aralık 2023 ve 2022 tarihleri itibarıyla net nakit akışlarının tahmin edilmesine ilişkin uygulanan yöntemler ile branşlar için tahmin edilen net nakit akışları aşağıdadır:

31 Aralık 2023	Kullanılan	2024	2025	2026	2027	2028	2029	2030	2031	Toplam
Branş	Yöntem									
Hava araçları	Tablo 57	83,676,098	25,481,312	30,241,124	12,090,195	3,768,273	-	-	-	155,257,002
Su araçları	Tablo 57	26,720,266	4,517,854	1,981,876	(486,694)	(5,038,142)	(3,636,050)	841	-	24,059,951
Hava araçları sorumluluk	Tablo 57	3,022,872	2,218,014	510,034	696,238	233,541	164,652	82,522	-	6,927,873
Kredi	Tablo 57	1,358,023	90,291	124,443	169,753	212,954	343,150	39,916	-	2,338,530
31 Aralık 2022	Kullanılan	2023	2024	2025	2026	2027	2028	2029	2030	Toplam
Branş	Yöntem									
Hava araçları	Tablo 57	16,435,273	5,004,922	5,939,822	2,374,700	740,146	-	-	-	30,494,863
Su araçları	Tablo 57	4,804,927	812,415	356,387	(87,519)	(905,973)	(653,847)	151	-	4,326,541
Hava araçları sorumluluk	Tablo 57	7,670,787	5,628,393	1,294,254	1,766,760	592,630	417,818	209,403	-	17,580,045
Nakliyat	Tablo 57	15,793,007	1,954,971	(346,559)	(1,431,800)	(1,203,109)	(789,767)	63,118	-	14,039,861

2.25 Dengeleme karşılığı

Teknik Karşılıklar Yönetmeliği uyarınca sigorta şirketleri, takip eden hesap dönemlerinde meydana gelebilecek tazminat oranlarındaki dalgalanmaları dengelemek ve katastrofik riskleri karşılamak üzere deprem teminatları içeren sigorta sözleşmeleri için dengeleme karşılığı ayırmak zorundadırlar. Söz konusu karşılık her bir yıla tekabül eden net deprem primlerinin %12'si oranında hesaplanır. Net primin hesaplanmasında, bölüşmesiz reasürans anlaşmaları için ödenen tutarlar devredilen prim olarak kabul edilir.

2.26 İlişkili taraflar

Finansal tabloların amacı doğrultusunda; Teknik İşletici ile üst düzey yöneticiler ve yönetim kurulu üyeleri ve bu taraflar tarafından kontrol edilen veya bu taraflara bağlı şirketler ilişkili taraflar olarak kabul edilmiştir.

2.27 Raporlama döneminden sonraki olaylar

Merkez'in raporlama dönemi sonu itibarıyla finansal durumu hakkında ilave bilgi sağlayan raporlama dönemi sonrası olaylar (raporlama döneminden sonra ortaya çıkan ve düzeltme kaydı gerektiren olaylar) finansal tablolara yansıtılır. Raporlama döneminden sonra ortaya çıkan ve düzeltme kaydı gerektirmeyen önemli olaylar ise dipnotlarda belirtilir.

ÖZEL RİSKLER YÖNETİM MERKEZİ

1 Ocak - 31 Aralık 2023 Hesap Dönemine Ait Finansal Tablolara İlişkin Dipnotlar

(Para Birimi: Türk Lirası (TL) olarak ifade edilmiştir.)

3 ÖNEMLİ MUHASEBE TAHMİNLERİ VE HÜKÜMLERİ

Finansal tabloların hazırlanması, raporlanan aktif ve pasif tutarlarını, gelir ve giderleri ve muhasebe ilkelerinin uygulanmasını etkileyecek bazı tahmin ve yorumların yapılmasını gerektirmektedir. Fiili sonuçlar cari tahminlerden farklı olabilir.

Tahminler ve tahminlerin temelini teşkil eden varsayımlar sürekli olarak gözden geçirilmektedir. Muhasebe tahminlerindeki güncellemeler tahminlerin güncellemesinin yapıldığı dönemde ve bu güncellemelerden etkilenen müteakip dönemlerde kayıtlara alınır.

Finansal tablolarda sunulan tutarlar üzerinde en fazla etkisi olan, önemli tahminlerdeki belirsizliklere ve kritik olan yorumlara ait bilgiler aşağıdaki notlarda açıklanmıştır:

Dipnot 4.1 - Sigorta riskinin yönetimi

Dipnot 4.2 - Finansal riskin yönetimi

Dipnot 17 - Sigorta yükümlülükleri ve reasürans varlıkları

4. SİGORTA VE FİNANSAL RİSKİN YÖNETİMİ

4.1 Sigorta riskinin yönetimi

Herhangi bir sigorta sözleşmesindeki risk, sigortaya konu olan olayın oluşma olasılığı ve buna konu olan hasarın tutarındaki belirsizliktir. Yapısı gereği bu risk olası ve tahmin edilemezdir. Sigorta sözleşmelerinde Merkez'in karşı karşıya kaldığı en temel risk gerçekleşen hasarların ve poliçe sahiplerine sağlanan hak ve faydaların finansal tablolarda gösterilen sigorta sözleşmeleri için ayrılan teknik karşılıkların üzerinde gerçekleşmesi olasılığıdır.

Sigorta bir risk yönetim felsefesi içerisinde, ani ve beklenmedik risklerin transferini sağlayan bir araçtır. Bu risk yönetim felsefesinin en önemli aşaması, sigortacılık faaliyetinin her alanı ve aşamasında riskin tanımının olabildiğince net bir şekilde yapılarak ortadan kaldırılması, kontrol altına alınabilmesi veya sigortalanabilmesi olasılıklarının kapsamlı bir şekilde gözden geçirilmesidir.

Merkez, faaliyet gösterdiği ürünlere yönelik olarak yıllık "risk kabul politikası" belirlemekte ve bunu gerekli görüldüğü takdirde yıl içinde revize etmektedir. Söz konusu risk kabul politikası ürün bazında, teklif sürecinden poliçe tanzimine kadar geçen süreçte risk analizine yönelik minimum ve maksimum limitler belirlenmekte ve kapsam dışında kalacak riskler belirlenmektedir. Bununla birlikte, Merkez, mali bünyesini göz önüne alarak, reasürans anlaşmalarını kullanarak yüksek riskler için de koruma sağlamaktadır.

Merkez, bir taraftan yukarıda belirtildiği şekilde risk değerlendirmesi kapsamında poliçe üretirken diğer taraftan üstlendikleri riskleri yıllık reasürans anlaşmaları çerçevesinde reasürörlere transfer etmektedirler. Merkez, reasürans anlaşmaları kapsamında branşlarına göre hasar fazlası, eksedan ve kotpar treteler ile risklerini reasürörlerine transfer etmektedir. Branşlarına göre farklı seviyelerde olan trete kapasitelerini aşan işlerde ilgili teknik birimler tarafından ihtiyari reasürans çalışılmaktadır. Ayrıca, hava araçları, hava araçları sorumluluk, nakliyat ve su araçları branşlarında özel risk içeren poliçeler için Hazine ve Maliye Bakanlığı ile yapılan sözleşme kapsamında teminat verilmekte olup; hasar olması durumunda toplam poliçe primlerini aşan kısım Hazine ve Maliye Bakanlığı'ndan talep edilebilmektedir.

ÖZEL RİSKLER YÖNETİM MERKEZİ

1 Ocak - 31 Aralık 2023 Hesap Dönemine Ait Finansal Tablolara İlişkin Dipnotlar

(Para Birimi: Türk Lirası (TL) olarak ifade edilmiştir.)

4. SİGORTA VE FİNANSAL RİSKİN YÖNETİMİ (Devamı)

4.1 Sigorta riskinin yönetimi (Devamı)

Branşlar itibarıyla verilen sigorta teminatı tutarı aşağıda sunulmuştur:

	31 Aralık 2023	31 Aralık 2022
Hava Araçları	231,443,317,150	165,215,783,900
Su Araçları	107,744,766,543	31,010,770,280
Hava Araçları Sorumluluk	82,245,978,000	14,605,231,688
Nakliyat	63,629,355,013	31,933,800,869
Üçüncü Şahıslara Karşı Mali Sorumluluk	14,876,330,000	-
DDAS	2,028,368,649	1,405,652,681
Kredi	1,471,910,000	-
Toplam	503,440,025,355	244,171,239,418

4.2 Finansal riskin yönetimi

Giriş ve genel açıklamalar

Merkez'in risk yönetim politikaları; Merkez'in karşılaştığı riskleri tanımlamak ve analiz etmek, risk limitlerini ve kontrolleri belirlemek, riskleri ve belirlenen limitlere uyumu izlemek için tesis edilmiştir. Risk yönetim politikaları ve sistemleri, piyasa koşullarındaki ve sunulan ürün ve hizmetlerdeki değişiklikleri yansıtacak şekilde düzenli bir şekilde gözden geçirilmektedir.

Kredi riski

Kredi riski en basit şekilde karşı tarafın üzerinde mutabık kalınan sözleşme şartlarına uygun olarak yükümlülüklerini yerine getirememesi olasılığı olarak tanımlanır. Merkez'in kredi riskine maruz kaldığı başlıca bilanço kalemleri banka mevduatları, prim alacakları, reasürörlerden komisyon ve ödenen hasarlarla ilgili alacaklar ile sigorta yükümlülüklerinden kaynaklanan reasürans paylarıdır.

Kredi riskine maruz varlıkların defter değerleri aşağıdaki tabloda gösterilmiştir:

	31 Aralık 2023	31 Aralık 2022
Vadeye kadar elde tutulacak finansal varlıklar (Dipnot 11)	583,757,182	-
Nakit ve nakit benzeri varlıklar (Dipnot 14)	371,023,776	230,160,218
Esas faaliyetlerden alacaklar (Dipnot 12)	223,830,068	49,115,672
Muallak tazminat karşılığındaki reasürör payı (Dipnot 10 ve 17)	2,681,448	1,831,783
Toplam	1,181,292,474	281,107,673

Esas faaliyetlerden alacakların yaşlandırılması aşağıdadır:

	31 Aralık 2023		31 Aralık 2022	
	Brüt tutar	Ayrılan karşılık	Brüt tutar	Ayrılan karşılık
Vadesi gelmemiş alacaklar	223,830,068	-	49,115,672	-
Toplam	223,830,068	-	49,115,672	-

ÖZEL RİSKLER YÖNETİM MERKEZİ

1 Ocak - 31 Aralık 2023 Hesap Dönemine Ait Finansal Tablolara İlişkin Dipnotlar

(Para Birimi: Türk Lirası (TL) olarak ifade edilmiştir.)

4. SİGORTA VE FİNANSAL RİSKİN YÖNETİMİ (Devamı)

4.2 Finansal riskin yönetimi (Devamı)

Likidite riski

Likidite riski, Merkez'in parasal yükümlülüklerinden kaynaklanan yükümlülüklerini yerine getirmekte güçlük yaşaması riskidir.

Likidite riskinin yönetimi

Likidite riskinden korunmak amacıyla varlık ve yükümlülükler arasında vade uyumunun sağlanması gözetilmekte, ortaya çıkabilecek likidite ihtiyacının eksiksiz bir biçimde sağlanabilmesi amacıyla likit değerler muhafaza edilmektedir.

Parasal yükümlülüklerin kalan vade dağılımları:

31 Aralık 2023	Kayıtlı değeri	1 aya kadar	1 - 3 ay	3 - 12 ay	1 - 5 yıl
Esas faaliyetlerden borçlar	9,864,789	6,226,309	-	3,638,480	-
İlişkili taraflara borçlar	1,160,269	-	-	1,160,269	-
Muallak tazminat karşılığı, net	144,741,779	-	-	144,741,779	-
Toplam	155,766,837	6,226,309	-	149,540,528	-

31 Aralık 2022	Kayıtlı değeri	1 aya kadar	1 - 3 ay	3 - 12 ay	1 - 5 yıl
Esas faaliyetlerden borçlar	6,515,569	4,112,399	-	2,403,170	-
İlişkili taraflara borçlar	3,934,300	-	-	3,934,300	-
Muallak tazminat karşılığı, net	58,599,865	-	-	58,599,865	-
Toplam	69,049,734	4,112,399	-	64,937,335	-

Piyasa riski

Piyasa riski, Merkez portföyünde yer alan enstrümanların; piyasadaki faiz oranları, hisse senedi fiyatları, gayrimenkul gerçeğe uygun değerleri, emtia fiyatları ve döviz kurlarında meydana gelebilecek değişikliklerden etkilenmesi sonucu ortaya çıkabilecek olası kayıpları ifade eder. Piyasa riski yönetimiyle amaçlanan; potansiyel risklerin belirlenmesi, ölçülmesi, limitler yardımıyla izlenmesi ve raporlanarak Merkez'in risk iştahı doğrultusunda gerekli kararların alınmasına destek olmasını sağlamaktır.

Kur riski

Merkez, döviz cinsinden varlık ve yükümlülüklerinin Türk Lirası'na çevrilmesinden dolayı döviz kuru değişikliklerinden doğan döviz riskine maruz kalmaktadır. Bu riskler, döviz pozisyonunun analiz edilmesi ile takip edilmekte ve sınırlanmaktadır.

Dönem sonlarında, yabancı para aktif ve pasif hesapların bakiyeleri, dönem sonu Türkiye Cumhuriyet Merkez Bankası döviz kurlarından evaluasyona tabi tutularak TL'ye çevrilmiş ve oluşan kur farkları kambiyo işlemleri karı ve zararı olarak kayıtlara yansıtılmıştır.

ÖZEL RİSKLER YÖNETİM MERKEZİ

1 Ocak - 31 Aralık 2023 Hesap Dönemine Ait Finansal Tablolara İlişkin Dipnotlar

(Para Birimi: Türk Lirası (TL) olarak ifade edilmiştir.)

4. SİGORTA VE FİNANSAL RİSKİN YÖNETİMİ (Devamı)

4.2 Finansal riskin yönetimi (Devamı)

Merkez'in döviz pozisyonu ve maruz kaldığı kur riskine ilişkin detaylar aşağıdaki tabloda verilmiştir:

31 Aralık 2023	ABD Doları	Avro	Diğer para birimleri	Toplam
Nakit ve nakit benzeri varlıklar	264,698,181	22,179,505	-	286,877,686
Esas faaliyetlerden alacaklar	200,502,217	-	-	200,502,217
Toplam yabancı para varlıklar	465,200,398	22,179,505	-	487,379,903
Esas faaliyetlerden borçlar	-	(5,476,739)	-	(5,476,739)
Toplam yabancı para yükümlülükler	-	(5,476,739)	-	(5,476,739)
Bilanço yabancı para varlık pozisyonu	465,200,398	16,702,766	-	481,903,164

31 Aralık 2022	ABD Doları	Avro	Diğer para birimleri	Toplam
Nakit ve nakit benzeri varlıklar	185,909,427	1,707,891	-	187,617,318
Esas faaliyetlerden alacaklar	23,217,751	55,414	-	23,273,165
Toplam yabancı para varlıklar	209,127,178	1,763,305	-	210,890,483
Esas faaliyetlerden borçlar	-	(1,677,582)	-	(1,677,582)
Toplam yabancı para yükümlülükler	-	(1,677,582)	-	(1,677,582)
Bilanço yabancı para varlık pozisyonu	209,127,178	85,723	-	209,212,901

Yukarıdaki tablonun değerlendirilebilmesi amacıyla ilgili yabancı para tutarlarının TL karşılıkları gösterilmiştir.

31 Aralık 2023 tarihi itibarıyla ABD Doları, TL karşısında %20 oranında değer kazansaydı/kaybetseydi ve diğer tüm değişkenler sabit kalsaydı, ABD Doları cinsinden varlık ve yükümlüklerinin çevrimi dolayısıyla oluşacak kur farkı karı/zararı sonucu vergi öncesi kar 93,040,080 TL daha yüksek/düşük olacaktı (31 Aralık 2022: 41,825,436 TL).

31 Aralık 2023 tarihi itibarıyla Avro, TL karşısında %20 oranında değer kazansaydı/kaybetseydi ve diğer tüm değişkenler sabit kalsaydı, Avro cinsinden varlık ve yükümlüklerinin çevrimi dolayısıyla oluşacak kur farkı karı/zararı sonucu vergi öncesi kar 3,340,553 TL daha yüksek/düşük olacaktı (31 Aralık 2022: 17,145 TL).

ÖZEL RİSKLER YÖNETİM MERKEZİ

1 Ocak - 31 Aralık 2023 Hesap Dönemine Ait Finansal Tablolara İlişkin Dipnotlar

(Para Birimi: Türk Lirası (TL) olarak ifade edilmiştir.)

4. SİGORTA VE FİNANSAL RİSKİN YÖNETİMİ (Devamı)

4.2 Finansal riskin yönetimi (Devamı)

Yabancı para bakiyelerin çevriminde kullanılan kurlar aşağıdaki gibidir:

	ABD Doları	Avro
31 Aralık 2023	29,4382	32,5739
	ABD Doları	Avro
31 Aralık 2022	18,6983	19,9349

Maruz kalınan faiz oranı riski

Raporlama dönemi sonu itibarıyla, Merkez'in faiz getirili finansal varlıklarının faiz profili aşağıdaki tabloda detaylandırılmıştır:

	31 Aralık 2023	31 Aralık 2022
Sabit getirili finansal varlıklar:		
Bankalar (<i>Not 14</i>)	303,455,141	41,986,682
Kur korumalı mevduat (<i>Not 11</i>)	583,757,182	-

Merkez'in raporlama dönemi sonu itibarıyla değişken faizli finansal varlığı bulunmamaktadır. (31 Aralık 2022: Bulunmamaktadır).

Gerçeğe uygun değer gösterimi

31 Aralık 2023 ve 2022 tarihleri itibarıyla Merkez'in gerçeğe uygun değeri ile ölçtüğü finansal varlığı bulunmamaktadır.

Finansal varlıklardan kaynaklanan kazanç ve kayıplar

<i>Gelir tablosunda muhasebeleştirilen finansal kazanç ve kayıplar:</i>	1 Ocak - 31 Aralık 2023	1 Ocak - 31 Aralık 2022
Türev ürünlerden elde edilen gelirler	167,133,382	-
Kambiyo karları, net	92,241,066	13,295,227
Banka mevduatlarından elde edilen faiz gelirleri	12,292,173	3,175,769
Finansal yatırımların değerlemesi	643,359	233,775
Yatırım gelirleri	272,309,980	16,704,771

5 BÖLÜM BİLGİLERİ

2 no'lu dipnotta açıklanmıştır.

ÖZEL RİSKLER YÖNETİM MERKEZİ

1 Ocak - 31 Aralık 2023 Hesap Dönemine Ait Finansal Tablolara İlişkin Dipnotlar

(Para Birimi: Türk Lirası (TL) olarak ifade edilmiştir.)

6 MADDİ DURAN VARLIKLAR

	1 Ocak 2023	Girişler	Çıkış	31 Aralık 2023
Maliyet:				
Makine ve teçhizatlar	333,596	-	-	333,596
Demirbaş ve tesisatlar	219,104	-	-	219,104
Diğer maddi varlıklar	657,861	-	-	657,861
	1,210,561	-	-	1,210,561
Birikmiş amortismanlar:				
Makine ve teçhizatlar	(137,641)	(80,224)	-	(217,865)
Demirbaş ve tesisatlar	(74,140)	(42,620)	-	(116,760)
Diğer maddi varlıklar	(254,319)	(161,811)	-	(416,130)
	(466,100)	(284,655)	-	(750,755)
Net defter değeri	744,461			459,806
	1 Ocak 2022	Girişler	Çıkış	31 Aralık 2022
Maliyet:				
Makine ve teçhizatlar	333,596	-	-	333,596
Demirbaş ve tesisatlar	219,104	-	-	219,104
Diğer maddi varlıklar	657,861	-	-	657,861
	1,210,561	-	-	1,210,561
Birikmiş amortismanlar:				
Makine ve teçhizatlar	(57,423)	(80,218)	-	(137,641)
Demirbaş ve tesisatlar	(31,524)	(42,616)	-	(74,140)
Diğer maddi varlıklar	(92,523)	(161,796)	-	(254,319)
	(181,470)	(284,630)	-	(466,100)
Net defter değeri	1,029,091			744,461

7 YATIRIM AMAÇLI GAYRİMENKULLER

Bulunmamaktadır.

8 MADDİ OLMAYAN DURAN VARLIKLAR

	1 Ocak 2023	Girişler	Transferler	Çıkış	31 Aralık 2023
Maliyet:					
Haklar	175,396	-	362,389	-	537,785
Yapılmakta olan yatırımlar	362,390	-	(362,390)	-	-
	537,786				537,785
Birikmiş amortismanlar:					
Haklar	(85,656)	(176,150)	(8,490)	-	(270,296)
Net defter değeri	452,130				267,489
	1 Ocak 2022	Girişler	Transferler	Çıkış	31 Aralık 2022
Maliyet:					
Haklar	175,396	-	-	-	175,396
Yapılmakta olan yatırımlar	362,390	-	-	-	362,390
	537,786				537,786
Birikmiş amortismanlar:					
Haklar	(30,265)	(55,391)	-	-	(85,656)
Net defter değeri	507,521				452,130

ÖZEL RİSKLER YÖNETİM MERKEZİ

1 Ocak - 31 Aralık 2023 Hesap Dönemine Ait Finansal Tablolara İlişkin Dipnotlar

(Para Birimi: Türk Lirası (TL) olarak ifade edilmiştir.)

9 İŞTİRAKLERDEKİ YATIRIMLAR

Bulunmamaktadır.

10 REASÜRANS VARLIKLARI VE YÜKÜMLÜLÜKLERİ

Merkez'in 31 Aralık 2023 ve 2022 tarihleri itibarıyla sedan işletme sıfatıyla yapmış olduğu mevcut reasürans anlaşmaları gereği reasürans varlıkları aşağıdaki tabloda detaylı olarak gösterilmiştir:

Reasürans varlıkları	31 Aralık 2023	31 Aralık 2022
Kazanılmamış primler karşılığındaki reasürör payı (Not 17)	19,089,396	11,933,418
Muallak tazminat karşılığındaki reasürör payı (Not 4.2 ve 17)	2,681,448	1,831,783
Toplam	21,770,844	13,765,201

Reasürans borçları

Reasürans şirketlerine borçlar (Not 19)	9,864,789	6,515,569
Toplam	9,864,789	6,515,569

Merkez'in reasürans sözleşmeleri gereği gelir tablosunda muhasebeleştirilmiş kazanç ve kayıplar aşağıdaki tabloda gösterilmiştir:

	2023	2022
Reasürörlerden kazanılan komisyon gelirleri (Dipnot 32)	11,400,888	7,137,794
Kazanılmamış primler karşılığı değişimi reasürör payı	7,155,978	2,856,680
Ödenen hasarlarda reasürör payı	2,725,204	5,189,217
Muallak hasarlar karşılığı değişimi reasürör payı	849,665	(1,199,463)
Reasüröre devredilen primler	(45,652,814)	(24,003,615)
Reasürans giderleri, net (-)	(23,521,079)	(10,019,387)

11 FİNANSAL VARLIKLAR

Merkez'in vadeye kadar elde tutulacak finansal varlıklarının detayı aşağıdaki gibidir:

	31 Aralık 2023	31 Aralık 2022
Vadeye kadar elde tutulacak finansal varlıklar:		
Kur korumalı mevduatlar	583,757,182	-
Toplam	583,757,182	-

ÖZEL RİSKLER YÖNETİM MERKEZİ

1 Ocak - 31 Aralık 2023 Hesap Dönemine Ait Finansal Tablolara İlişkin Dipnotlar

(Para Birimi: Türk Lirası (TL) olarak ifade edilmiştir.)

11 FİNANSAL VARLIKLAR (Devamı)

11.1 Bilançoda maliyet bedeli üzerinden gösterilmiş menkul kıymetlerin ve finansal duran varlıkların borsa rayiçlerine göre, borsa rayiçleri üzerinden gösterilmiş menkul kıymetlerin ve finansal duran varlıkların maliyet bedellerine göre değerlerini gösteren bilgi (31 Aralık 2022: Bulunmamaktadır):

	31 Aralık 2023	
	Maliyet Değeri	Defter Değeri
Menkul Kıymetler		
Kur korumalı mevduat	554,153,640	583,757,182
Toplam	554,153,640	583,757,182

11.2 Finansal varlıklara ilişkin diğer açıklamalar

Finansal varlıkların kalan vade analizi

	31 Aralık 2023			Toplam
	0-3 ay	3-6 ay	6 ay-1 yıl	
Kur korumalı mevduat	583,757,182	-	-	583,757,182
Toplam	583,757,182	-	-	583,757,182

31 Aralık 2022: Bulunmamaktadır.

12 KREDİ VE ALACAKLAR

	31 Aralık 2023	31 Aralık 2022
Esas faaliyetlerden alacaklar	223,830,068	49,115,672
Toplam	223,830,068	49,115,672

	31 Aralık 2023	31 Aralık 2022
Sigorta şirketlerinden alacaklar	197,662,332	28,949,172
Sigortalılardan alacaklar	26,167,736	20,166,500
Esas faaliyetlerden alacaklar	223,830,068	49,115,672

13. TÜREV FİNANSAL ARAÇLAR

31 Aralık 2023 tarihi itibarıyla, Merkez'in türev finansal araçları kur korumalı mevduatlardan oluşmaktadır (31 Aralık 2022: Yoktur) (11 no'lu dipnot).

ÖZEL RİSKLER YÖNETİM MERKEZİ

1 Ocak - 31 Aralık 2023 Hesap Dönemine Ait Finansal Tablolara İlişkin Dipnotlar

(Para Birimi: Türk Lirası (TL) olarak ifade edilmiştir.)

14. NAKİT VE NAKİT BENZERİ VARLIKLAR

31 Aralık 2023 ve 2022 tarihleri itibarıyla, nakit ve nakit benzeri varlıkların detayı aşağıdaki gibidir:

	31 Aralık 2023		31 Aralık 2022	
	Dönem sonu	Dönem başı	Dönem sonu	Dönem başı
Bankalar	371,023,776	230,160,218	230,160,218	26,650,769
Bilançoda gösterilen nakit ve nakit benzeri varlıklar	371,023,776	230,160,218	230,160,218	26,650,769
Faiz tahakkukları (-)	(643,359)	(233,775)	(233,775)	(98,833)
Nakit akış tablosundaki nakit ve nakit benzerlerinin mevcudu	370,380,417	229,926,443	229,926,443	26,551,936

31 Aralık 2023 ve 2022 tarihleri itibarıyla bankalar hesabının detayı aşağıdaki gibidir:

	31 Aralık 2023	31 Aralık 2022
Yabancı para banka mevduatları		
- vadeli	220,786,500	-
- vadesiz	66,091,187	187,617,318
TL banka mevduatları		
- vadeli	82,668,641	41,986,682
- vadesiz	1,477,448	556,218
Banka mevduat toplamı	371,023,776	230,160,218

31 Aralık 2023 tarihi itibarıyla TL vadeli mevduata uygulanan faiz oranı %32 ile %44 arasındadır (31 Aralık 2022: %9.5 - %19). 31 Aralık 2023 tarihi itibarıyla USD vadeli mevduata uygulanan faiz oranı %3.75'tir (31 Aralık 2022: Bulunmamaktadır).

ÖZEL RİSKLER YÖNETİM MERKEZİ

1 Ocak - 31 Aralık 2023 Hesap Dönemine Ait Finansal Tablolara İlişkin Dipnotlar

(Para Birimi: Türk Lirası (TL) olarak ifade edilmiştir.)

15. ÖZSERMAYE

Merkez'in tabi olduğu mevzuat çerçevesinde, sermayesi ve yasal yedekleri bulunmamaktadır.

Merkez'in kuruluş amacı ve faaliyeti, yurt içinden veya uluslararası piyasalardan sigorta veya reasürans teminatı bulunamayan ya da teminat sağlanmasında güçlük bulunan riskler, nükleer riskler gibi özellik arz eden riskler ile sigorta edilmesinde kamu yararı bulunan riskler için teminat sağlamak, sigorta veya reasürans havuzları kurma veya kurulmasını koordine etmek, sigorta ve reasürans şirketleri arasında işbirliği yapılmasını sağlamak ve oluşturulacak havuz, organizasyon veya işbirliği mekanizmalarının yürütülebilir olmasını sağlamaktır. Merkez yönetimi, Merkez'in söz konusu faaliyetleri sonucunda meydana gelen ve gelir-gider dengesinden oluşan fark tutarlarını (önceki dönemlere ait birikmiş karlarını) "Diğer uzun vadeli yükümlülükler" hesap kalemi içerisinde finansal tablolarında sunma kararı almış olup; bu çerçevede 2022 yılı ve daha önceki dönemler itibarıyla oluşan gelir-gider olumlu farklarını cari dönemde söz konusu hesaba transfer etmiştir:

	2023	2022
Dönem başı – 1 Ocak	-	-
2022 yılı gelir-gider farkının transferi	106,307,307	
Önceki dönemlere ait gelir-gider farklarının transferi	9,561,549	-
Dönem sonu – 31 Aralık	115,868,856	-

Merkez ilerleyen dönemlerde oluşacak gelir-gider farklarını da, takip eden hesap dönemlerinde "Diğer uzun vadeli yükümlülükler" hesabına transfer edecektir. Bu hesapta biriken tutarlar, Merkez'in ayırmış olduğu sigortacılık teknik karşılıklarıyla karşılanamayacak olan tazminat ödemeleri ile Merkez'in tabi olduğu mevzuat kapsamında yapılacak diğer muhtelif ödemeler için kullanılacaktır.

16. DİĞER YEDEKLER VE İSTEĞE BAĞLI KATILIMIN SERMAYE BİLEŞENİ

31 Aralık 2023 ve 2022 tarihleri itibarıyla Merkez'in, isteğe bağlı katılım özelliği bulunan sözleşmesi bulunmamaktadır.

ÖZEL RİSKLER YÖNETİM MERKEZİ

1 Ocak - 31 Aralık 2023 Hesap Dönemine Ait Finansal Tablolara İlişkin Dipnotlar

(Para Birimi: Türk Lirası (TL) olarak ifade edilmiştir.)

17. SİGORTA YÜKÜMLÜLÜKLERİ VE REASÜRANS VARLIKLARI

Merkez için en önemli muhasebe tahminlerinden biri yürürlükte olan poliçelerinden doğacak olan hasar ödemelerine ilişkin nihai yükümlülüklerin tahmin edilmesidir. Sigortacılık ile ilgili yükümlülüklerin tahmin edilmesi, doğası itibarıyla çok sayıda belirsizliğin değerlendirilmesini içerir. Merkez, söz konusu sigortacılık teknik karşılıkları ile ilgili hesaplamaları 2 - Önemli muhasebe politikalarının özeti notunda daha detaylı açıkladığı üzere Sigortacılık Kanunu ve ilgili mevzuat çerçevesinde yapmakta ve finansal tablolarına yansitmaktadır.

31 Aralık 2023 ve 2022 tarihleri itibarıyla, teknik karşılıklarının detayı aşağıdaki gibidir:

	31 Aralık 2023	31 Aralık 2022
Brüt kazanılmamış primler karşılığı	89,985,361	41,446,735
Kazanılmamış primler karşılığında reasürör payı (Not 10)	(19,089,396)	(11,933,418)
Kazanılmamış primler karşılığı, net	70,895,965	29,513,317
Brüt muallak tazminat karşılığı	193,946,789	70,105,412
Muallak tazminat karşılığında reasürör payı (Not 10)	(2,681,448)	(1,831,783)
Muallak tazminat karşılığında uygulanan iskonto	(46,523,562)	(9,673,764)
Muallak tazminat karşılığı, net	144,741,779	58,599,865
Dengeleme karşılığı, net	10,882,894	6,794,038
Toplam teknik karşılıklar, net	226,520,638	94,907,220
Kısa vadeli	215,637,744	88,113,182
Uzun vadeli	10,882,894	6,794,038
Toplam sigorta teknik karşılıkları, net	226,520,638	94,907,220

31 Aralık 2023 ve 2022 tarihleri itibarıyla, kısa vadeli sigorta yükümlülükleri ve reasürans varlıklarının hareket tabloları aşağıdaki gibidir:

	31 Aralık 2023		
	Brüt	Reasürör Payı	Net
Kazanılmamış primler karşılığı			
Dönem başı kazanılmamış primler karşılığı	41,446,735	(11,933,418)	29,513,317
Dönem içerisinde yazılan primler	730,476,571	(45,652,814)	684,823,757
Dönem içerisinde kazanılan primler	(681,937,945)	38,496,836	(643,441,109)
Dönem sonu kazanılmamış primler karşılığı	89,985,361	(19,089,396)	70,895,965
	31 Aralık 2022		
	Brüt	Reasürör Payı	Net
Kazanılmamış primler karşılığı			
Dönem başı kazanılmamış primler karşılığı	18,153,476	(9,076,738)	9,076,738
Dönem içerisinde yazılan primler	255,281,986	(24,003,615)	231,278,371
Dönem içerisinde kazanılan primler	(231,988,727)	21,146,935	(210,841,792)
Dönem sonu kazanılmamış primler karşılığı	41,446,735	(11,933,418)	29,513,317

ÖZEL RİSKLER YÖNETİM MERKEZİ

1 Ocak - 31 Aralık 2023 Hesap Dönemine Ait Finansal Tablolara İlişkin Dipnotlar

(Para Birimi: Türk Lirası (TL) olarak ifade edilmiştir.)

17 SİGORTA YÜKÜMLÜLÜKLERİ VE REASÜRANS VARLIKLARI (Devamı)

Muallak tazminat karşılığı	31 Aralık 2023		
	Brüt	Reasürör payı	Net
Dönem başı	32,021,281	(1,559,368)	30,461,913
Ödenen hasar	(5,460,074)	2,725,204	(2,734,870)
Değişim			
-Cari ve geçmiş dönem tazminatları	(20,506,729)	(3,371,921)	(23,878,650)
Dönem sonu rapor edilen tazminatlar	6,054,478	(2,206,085)	3,848,393
Gerçekleşmiş ancak rapor edilmemiş tazminatlar	187,892,311	(475,363)	187,416,948
Muallak tazminat karşılıkları iskonto düzeltmesi	(46,523,562)	-	(46,523,562)
Dönem sonu muallak tazminat karşılığı	147,423,227	(2,681,448)	144,741,779
Muallak tazminat karşılığı	31 Aralık 2022		
	Brüt	Reasürör payı	Net
Dönem başı	6,063,028	(3,031,245)	3,031,783
Ödenen hasar	(10,201,760)	5,189,217	(5,012,543)
Değişim			
-Cari ve geçmiş dönem tazminatları	36,160,013	(3,717,340)	32,442,673
Dönem sonu rapor edilen tazminatlar	32,021,281	(1,559,368)	30,461,913
Gerçekleşmiş ancak rapor edilmemiş tazminatlar	38,084,131	(272,415)	37,811,716
Muallak tazminat karşılıkları iskonto düzeltmesi	(9,673,764)	-	(9,673,764)
Dönem sonu muallak tazminat karşılığı	60,431,648	(1,831,783)	58,599,865

31 Aralık 2023 ve 2022 tarihleri itibarıyla branşlar için kullanılan AZMM hesaplama metodu ile bu hesaplamalar sonucunda ilave ayrılmış olan brüt ve net ilave karşılık tutarları aşağıda açıklanmıştır:

Branş	Kullanılan Yöntem	Brüt İlave Karşılık	Net İlave Karşılık
Hava araçları	Sektör Hasar/Prim oranı ile BF	155,257,002	155,257,002
Su araçları	Sektör Hasar/Prim oranı ile BF	24,059,950	24,059,950
Hava araçları sorumluluk	Sektör Hasar/Prim oranı ile BF	6,477,872	6,477,872
Kredi	Sektör Hasar/Prim oranı ile BF	1,146,761	1,146,761
DDAS	Hasar/Prim	950,726	475,363
31 Aralık 2023 toplamı		187,892,311	187,416,948
Branş	Kullanılan Yöntem	Brüt İlave Karşılık	Net İlave Karşılık
Hava araçları	Sektör Hasar/Prim oranı ile BF	30,494,863	30,494,863
Su araçları	Sektör Hasar/Prim oranı ile BF	4,326,540	4,326,540
Hava araçları sorumluluk	Sektör Hasar/Prim oranı ile BF	2,717,898	2,717,898
DDAS	Hasar/Prim	544,830	272,415
31 Aralık 2022 toplamı		38,084,131	37,811,716

ÖZEL RİSKLER YÖNETİM MERKEZİ

1 Ocak - 31 Aralık 2023 Hesap Dönemine Ait Finansal Tablolara İlişkin Dipnotlar

(Para Birimi: Türk Lirası (TL) olarak ifade edilmiştir.)

17 SİGORTA YÜKÜMLÜLÜKLERİ VE REASÜRANS VARLIKLARI (Devamı)

Ertelemiş üretim komisyonları

Poliçe üretimi ile ilgili araçlara ödenen komisyonlarının ertesi dönemlere sarkan kısmı "gelecek aylara ait giderler ve gelir tahakkukları" hesabı içerisinde "ertelenmiş üretim giderleri" altında aktifleştirilmektedir.

	31 Aralık 2023	31 Aralık 2022
Kısa vadeli ertelenmiş üretim komisyon giderleri	5,300,390	4,057,362
Toplam	5,300,390	4,057,362

18 YATIRIM ANLAŞMASI YÜKÜMLÜLÜKLERİ

Yoktur.

19 TİCARİ VE DİĞER BORÇLAR, ERTELENMİŞ GELİRLER

	31 Aralık 2023	31 Aralık 2022
Gider tahakkukları (*) (Dipnot 45)	204,126,092	58,422,191
Esas faaliyetlerden borçlar	9,864,789	6,515,569
Ertelemiş komisyon gelirleri	5,806,285	4,166,667
Diğer ilişkili taraflara borçlar (Dipnot 45)	1,160,269	3,934,300
Toplam	220,957,435	73,038,727

(*) Teknik İşletmeci Türk Reasürans A.Ş. tarafından ödenen ve Merkez'e yansıtılan giderlere ilişkin gider tahakkuklarından oluşmaktadır.

31 Aralık 2023 ve 2022 tarihleri itibarıyla, esas faaliyetlerden borçlar aşağıdaki gibidir:

	31 Aralık 2023	31 Aralık 2022
Reasürans şirketlerine borçlar (Dipnot 10)	9,864,789	6,515,569
Esas faaliyetlerden borçlar	9,864,789	6,515,569

20 FİNANSAL BORÇLAR

Bulunmamaktadır (31 Aralık 2022: Bulunmamaktadır).

21 ERTELENMİŞ VERGİLER

Bulunmamaktadır (31 Aralık 2022: Bulunmamaktadır).

22 MEKMLİK SOSYAL YARDIM YÜKÜMLÜLÜKLERİ

Bulunmamaktadır (31 Aralık 2022: Bulunmamaktadır).

ÖZEL RİSKLER YÖNETİM MERKEZİ

1 Ocak - 31 Aralık 2023 Hesap Dönemine Ait Finansal Tablolara İlişkin Dipnotlar

(Para Birimi: Türk Lirası (TL) olarak ifade edilmiştir.)

23 DİĞER YÜKÜMLÜLÜKLER VE MASRAFLAR KARŞILIKLARI

Bulunmamaktadır (31 Aralık 2022: Bulunmamaktadır).

24 NET SİGORTA PRİM GELİRİ

	1 Ocak – 31 Aralık 2023		
	Brüt	Reasürans Payı	Net
Hava Araçları	292,423,937	-	292,423,937
Su araçları	208,984,746	-	208,984,746
Nakliyat	108,356,819	-	108,356,819
DDAS	68,147,595	(34,495,566)	33,652,029
Üçüncü şahıslara karşı mali sorumluluk	22,314,495	(11,157,248)	11,157,247
Hava Araçları Sorumluluk	18,943,070	-	18,943,070
Kredi	11,305,909	-	11,305,909
Toplam	730,476,571	(45,652,814)	684,823,757

	1 Ocak – 31 Aralık 2022		
	Brüt	Reasürans Payı	Net
Hava araçları	71,978,262	-	71,978,262
Su araçları	71,751,859	-	71,751,859
Nakliyat	53,135,398	-	53,135,398
DDAS	47,632,919	(24,003,615)	23,629,304
Hava araçları sorumluluk	10,783,548	-	10,783,548
Toplam	255,281,986	(24,003,615)	231,278,371

25 AİDAT (ÜCRET) GELİRLERİ

Yoktur.

26 YATIRIM GELİRLERİ

4.2 no'lu dipnotta gösterilmiştir.

27 FİNANSAL VARLIKLARIN NET TAHAKKUK GELİRLERİ

4.2 ve 11 no'lu dipnotlarda gösterilmiştir..

28 GERÇEĞE UYGUN DEĞER FARKI KAR VEYA ZARARA YANSITILAN AKTİFLER

Bulunmamaktadır.

ÖZEL RİSKLER YÖNETİM MERKEZİ

1 Ocak - 31 Aralık 2023 Hesap Dönemine Ait Finansal Tablolara İlişkin Dipnotlar

(Para Birimi: Türk Lirası (TL) olarak ifade edilmiştir.)

29 SİGORTA HAK VE TALEPLERİ

	1 Ocak – 31 Aralık 2023	1 Ocak - 31 Aralık 2022
Muallak tazminatlar karşılığında değişim, reasürör payı düşülmüş olarak	(86,141,911)	(55,568,082)
Kazanılmamış primler karşılığında değişim reasürör payı düşülmüş olarak	(41,382,647)	(20,436,579)
Ödenen hasarlar, reasürör payı düşülmüş olarak	(2,734,870)	(5,012,543)
	(130,259,428)	(81,017,204)

30 YATIRIM SÖZLEŞMELERİ HAKLARI

Yoktur (31 Aralık 2022: Yoktur).

31 ZARURİ DİĞER GİDERLER

Giderlerin Merkez içindeki niteliklerine veya işlevlerine dayanan gruplama 32 - *Gider çeşitleri* notunda verilmiştir.

32 GİDER ÇEŞİTLERİ

	1 Ocak - 31 Aralık 2023	1 Ocak - 31 Aralık 2022
Yönetim giderleri	204,042,814	57,163,100
Üretim komisyon giderleri	10,342,063	6,916,086
Dışardan sağlanan fayda ve hizmet giderleri	784,594	377,600
Çalışanlara sağlanan faydalar (Dipnot 33)	35,028	16,752
Reasürörlerden komisyon gelirleri (Dipnot 10)	(11,400,888)	(7,137,794)
Toplam	203,803,611	57,335,744

33 ÇALIŞANLARA SAĞLANAN FAYDA GİDERLERİ

1 Ocak - 31 Aralık 2023 ve 2022 tarihlerinde sona eren hesap dönemlerine ilişkin çalışanlara sağlanan fayda giderlerinin detayı aşağıdaki gibidir:

	1 Ocak - 31 Aralık 2023	1 Ocak - 31 Aralık 2022
Maaş ve ücretler	35,028	16,752
Toplam (Dipnot 32)	35,028	16,752

ÖZEL RİSKLER YÖNETİM MERKEZİ

1 Ocak - 31 Aralık 2023 Hesap Dönemine Ait Finansal Tablolara İlişkin Dipnotlar

(Para Birimi: Türk Lirası (TL) olarak ifade edilmiştir.)

34 FİNANSAL MALİYETLER

Bulunmamaktadır.

35 GELİR VERGİLERİ

25 Mayıs 2021 tarihli ve 31491 sayılı Resmi Gazete’de yayımlanan ‘Sigortacılık ile Diğer Bazı Alanlara İlişkin Kanunlarda ve Bir Kanun Hükmünde Kararnamede Değişiklik Yapılmasına Dair Kanun’un 12 inci maddesinin 7 inci fıkrası uyarınca Merkez, gelir ve kurumlar vergisinden muaf tutulmuş olup bu muafiyet 31 Aralık 1960 tarihli ve 193 sayılı Gelir Vergisi Kanunu ile 13 Haziran 2006 tarihli ve 5520 sayılı Kurumlar Vergisi Kanunu uyarınca yapılacak vergi kesintilerini kapsamamaktadır.

36 NET KUR DEĞİŞİM GELİRLERİ

	1 Ocak - 31 Aralık 2023	1 Ocak - 31 Aralık 2022
Kambiyo karları	96,923,145	13,404,758
Kambiyo zararları	(4,682,079)	(109,531)
Kambiyo karları, net	92,241,066	13,295,227

37 PAY BAŞINA KAZANÇ/(KAYIP)

Merkez’in sermayesi bulunmadığı için hesaplanmamıştır.

38 HİSSE BAŞI KAR PAYI

Merkez kar dağıtımını yapmamaktadır.

39 FAALİYETLERDEN YARATILAN NAKİT

Esas faaliyetlerden kaynaklanan nakit akımları nakit akış tablolarında gösterilmiştir.

40 PAY SENEDİNE DÖNÜŞTÜRÜLEBİLİR TAHVİL

Yoktur (31 Aralık 2022: Yoktur).

41 PARAYA ÇEVİRİLEBİLİR İMTİYAZLI PAY SENETLERİ

Yoktur (31 Aralık 2022: Yoktur).

ÖZEL RİSKLER YÖNETİM MERKEZİ

1 Ocak - 31 Aralık 2023 Hesap Dönemine Ait Finansal Tablolara İlişkin Dipnotlar

(Para Birimi: Türk Lirası (TL) olarak ifade edilmiştir.)

42 RİSKLER

Normal operasyonlarının doğası gereği Merkez, ağırlıklı olarak sigortacılık faaliyetlerinden kaynaklanmak üzere çok sayıda hukuki anlaşmazlıklar, davalar ve tazminat davaları ile karşı karşıyadır. Bu davalara ilişkin karşılıklar muallak tazminat karşılığı içerisinde finansal tablolara yansıtılmaktadır.

43 TAAHHÜTLER

Yoktur (31 Aralık 2022: Yoktur).

44 İŞLETME BİRLEŞMELERİ

Yoktur (31 Aralık 2022: Yoktur).

45 İLİŞKİLİ TARAFLARLA İŞLEMLER

Merkez’in teknik işleticisi olan Türk Reasürans A.Ş. finansal tablolar açısından ilişkili kuruluş olarak tanımlanmıştır.

31 Aralık 2023 ve 2022 tarihleri itibarıyla ilişkili kuruluş bakiyeleri aşağıdaki gibidir:

	31 Aralık 2023	31 Aralık 2022
Türk Reasürans A.Ş.	4,388,050	1,114,443
İlişkili taraflara reasürans borçları	4,388,050	1,114,443
Türk Reasürans A.Ş.	1,160,269	3,934,300
Diğer ilişkili taraflara borçlar (Dipnot 19)	1,160,269	3,934,300
Türk Reasürans A.Ş.	13,030,501	3,526,008
Gelir tahakkukları	13,030,501	3,526,008
Türk Reasürans A.Ş.	204,126,092	58,422,191
Gider tahakkukları (Dipnot 19)	204,126,092	58,422,191

ÖZEL RİSKLER YÖNETİM MERKEZİ

1 Ocak - 31 Aralık 2023 Hesap Dönemine Ait Finansal Tablolara İlişkin Dipnotlar

(Para Birimi: Türk Lirası (TL) olarak ifade edilmiştir.)

45 İLİŞKİLİ TARAFLARLA İŞLEMLER (Devamı)

İlişkili taraflarla işlemler aşağıda sunulmuştur:

	1 Ocak - 31 Aralık 2023	1 Ocak - 31 Aralık 2022
Türk Reasürans A.Ş.	(14,581,670)	(14,209,098)
Reasüröre devredilen primler	(14,581,670)	(14,209,098)
Türk Reasürans A.Ş.	1,470,805	5,186,018
Ödenen hasarlarda reasürör payı	1,470,805	5,186,018
Türk Reasürans A.Ş.	1,419,263	999,838
Kazanılmamış primler karşılığı değişiminde reasürör payı	1,419,263	999,838
Türk Reasürans A.Ş.	223,480	(419,812)
Muallak hasarlar karşılığı değişiminde reasürör payı	223,480	(419,812)
Türk Reasürans A.Ş.	5,103,113	4,443,832
Reasürans komisyonları	5,103,113	4,443,832
Türk Reasürans A.Ş.	(201,793,933)	(56,566,962)
Teknik İşletmeci işletim giderleri	(201,793,933)	(56,566,962)

46 RAPORLAMA DÖNEMİNDEN SONRA ORTAYA ÇIKAN OLAYLAR

Bulunmamaktadır.

47 DİĞER

Finansal tablolardaki “diğer” ibaresini taşıyan hesap kalemlerinden dahil olduğu grubun toplam tutarının %20’sini veya bilanço aktif toplamının %5’ini aşan kalemlerin ad ve tutarları

	31 Aralık 2023	31 Aralık 2022
Diğer çeşitli borçlar		
Tedarikçilere ve hizmet sağlayıcılara borçlar	11,676,932	2,491,137
	11,676,932	2,491,137

“Diğer alacaklar” ile “Diğer kısa veya uzun vadeli borçlar” hesap kalemi içinde bulunan ve bilanço aktif toplamının yüzde birini aşan, personelden alacaklar ile personele borçlar tutarlarının ayrı ayrı toplamları

Yoktur (31 Aralık 2022 : Yoktur).

ÖZEL RİSKLER YÖNETİM MERKEZİ

1 Ocak - 31 Aralık 2023 Hesap Dönemine Ait Finansal Tablolara İlişkin Dipnotlar

(Para Birimi: Türk Lirası (TL) olarak ifade edilmiştir.)

47 DİĞER (Devamı)

Nazım hesaplarda takip edilen rücu alacaklarına ilişkin tutarlar

Yoktur (31 Aralık 2022 : Yoktur).

Taşınmazlar üzerinde sahip olunan aynı haklar ve bunların değerleri

Yoktur (31 Aralık 2022: Yoktur).

31 Aralık 2023 ve 2022 tarihlerinde sona eren hesap dönemlerine ilişkin diğer giderler ve zararlar:

	1 Ocak - 31 Aralık 2023	1 Ocak - 31 Aralık 2022
Diğer Gider ve Zararlar		
Cari hesap düzeltmeleri	(234,045)	(138,586)
Diğer	(125,912)	(72,567)
Toplam	(359,957)	(211,153)

Bağımsız denetim kuruluşundan alınan hizmetlere ilişkin ücretler:

	1 Ocak- 31 Aralık 2023	1 Ocak- 31 Aralık 2022
Raporlama dönemine ait bağımsız denetim ücreti (*)	600,000	250,000
Toplam	600,000	250,000

(*) KDV hariç ücretlerdir.

