

ÖZEL RİSKLER DOĞRU ÇÖZÜMLER



İÇİNDEKİLER

SUNUŞ

- 8 2022 YILINDA ÖNE ÇIKANLAR
- 10 KISACA ÖZEL RİSKLER YÖNETİM MERKEZİ

YÖNETİMDEN

- 14 YÖNETİM KURULU BAŞKANI'NIN MESAJI
- 16 YÖNETİM KURULU
- 18 GENEL MÜDÜR'ÜN MESAJI
- 20 ÜST YÖNETİM
- 22 ORGANİZASYON ŞEMASI

EKONOMİ VE SEKTÖR

- 23 MAKROEKONOMİK GÖRÜNÜM
- 26 İKLİM KRİZİ, JEOPOLİTİK RİSKLER VE SİGORTA SEKTÖRÜNE ETKİLERİ
- 28 SEKTÖREL GÖRÜNÜM

STRATEJİK YAKLAŞIM

- 34 ÖZEL RİSKLER YÖNETİM MERKEZİ STRATEJİK YAKLAŞIMI

2022 YILINDA

- 36 ÖZEL RİSKLER YÖNETİM MERKEZİ 2022 YILI FAALİYETLERİNİN DEĞERLENDİRİLMESİ
- 48 İNSAN KAYNAKLARI VE YETENEK YÖNETİMİ

FİNANSAL BİLGİLER

- 50 1 OCAK - 31 ARALIK 2022 HESAP DÖNEMİNE AİT FİNANSAL TABLOLAR VE BAĞIMSIZ DENETÇİ RAPORU



Özel Riskler Yönetim Merkezi olarak hem yurt içi hem de yurt dışındaki makro ekonomik ortamdan kaynaklanan ihtiyaçlar doğrultusunda bize tevdi edilen sorumluluklar çerçevesince çözümler üretmeye ve sektöre katkı sunmaya devam edeceğiz.

Mehmet Höbek
Yönetim Kurulu Başkanı

Özel Riskler Yönetim Merkezi'ni bir Çözüm Merkezi olarak konumlayarak, teminat bulunmasında zorluk yaşanan veya kamu yararı olan risklere teminat sağlamaya, bunun yanı sıra mevcut havuzlarda da hayata geçirdiğimiz çeşitli düzenlemeler ile sigortalıların hayatlarını kolaylaştırmaya devam ediyoruz.

Selva Eren
Türk Reasürans Genel Müdürü

ÖZEL RİSKLERE ÖZEL ÇÖZÜMLER ÜRETİYORUZ.





207,6 milyon TL Rusya-Ukrayna prim üretim



Ukrayna-Rusya Krizi'nin yarattığı teminat sorunlarının çözümünde kilit rol üstlenen Özel Riskler Yönetim Merkezi, ülkemizin menfaatleri doğrultusunda deniz ve hava yolu seferleri için ilgili gemi ve uçaklar ile taşınan yükler için gerekli teminatları sağladı.



Özel Risk: Rusya-Ukrayna Krizi detaylarını sayfa 44'te inceleyebilirsiniz.

KOBİ'LERİ TAHSİLAT RİSKLERİNE KARŞI ETKİN BİR ŞEKİLDE KORUYORUZ.





47,6

**milyon TL
prim üretimi**



Devlet Destekli Ticari Alacak Sigortası'nın mevzuat altyapısı güçlendirilirken, kapsamı genişletilerek daha çok KOBİ'nin üründen faydalanması sağlandı.



Devlet Destekli Ticari Alacak Sigortası'nın detaylarını sayfa 36'da inceleyebilirsiniz.

YÖNETTİĞİMİZ SİGORTA HAVUZLARININ BÜYÜMELERİNE VE VERİMLİLİĞİNE KATKI SAĞLIYORUZ.



106,6
milyon TL
prim üretimi



ÖRYM yönetimine geçen Maden Çalışanları Zorunlu Ferdi Kaza Sigortası ve Tıbbi Kötü Uygulamaya İlişkin Zorunlu Mali Sorumluluk Sigortası havuzlarında yapılan iyileştirmelerle etkinlik artırılırken, havuzlara prim üretimi gerçekleştiren banka sayıları da artırdı.



Yönettiğimiz havuzların performans detaylarını sayfa 34'te inceleyebilirsiniz.

2022 YILINDA ÖNE ÇIKANLAR



Özel Riskler Yönetim Merkezi (ÖRYM) Ukrayna-Rusya Krizi'nde kilit rol üstlendi.

Rusya ile Ukrayna arasında yaşanan savaş ve jeopolitik kriz, özellikle enerji, ticaret ve politik ilişkilerde sorunlar yarattı. Krizin, sigorta sektörüne etkisi ise bölgenin sigorta teminatı dışında kalması ile kendini gösterdi. Global reasürans şirketleri bölgeye sağladıkları güvenceleri savaş nedeni ile durdurduklarını açıkladı.

Bu durumun, özellikle ülkemizin anlaşmazlığa taraf ülkeler ile süregelen ticari ve ekonomik ilişkileri ile bölgedeki tedarik süreçlerini olumsuz etkilememesi için Hazine ve Maliye Bakanlığı tarafından verilen karar

doğrultusunda, Sigortacılık ve Özel Emeklilik Düzenleme ve Denetleme Kurumu (SEDDK) tarafından yetkilendirilen Özel Riskler Yönetim Merkezi, 2022 yılı sonuna kadar Ukrayna-Rusya Krizi sebebiyle ortaya çıkan ve teminat bulunamayan riskleri yönetmek üzere görevlendirildi. Ukrayna-Rusya Krizi'nin yarattığı teminat sorunlarının çözümünde kilit rol üstlenen Özel Riskler Yönetim Merkezi, ülkemizin menfaatleri doğrultusunda deniz ve hava yolu seferleri için ilgili gemi ve uçaklar ile taşınan yükler için gerekli teminatları sağladı.

KOBİ'lere Yönelik Devlet Destekli Alacak Sigortası'nda Daha Fazla İşletmeyi Destek Kapsamına Alacak Şekilde Düzenleme Yapıldı.

18/3/2022 tarihli ve 31782 sayılı Resmî Gazete'de yayımlanan 5315 sayılı Cumhurbaşkanı Kararı ile güncellenen küçük ve orta büyüklükteki işletmelerin tanımı, nitelikleri ve sınıflandırılması kararları doğrultusunda Sigortacılık ve Özel Emeklilik Düzenleme ve Denetleme Kurumu (SEDDK) tarafından, küçük ve orta ölçekli işletmelere (KOBİ) yönelik Devlet Destekli Ticari Alacak Sigortası'na ilişkin yapılan yeni düzenleme ile daha fazla KOBİ'nin destek kapsamına alınması sağlandı. Daha önce son mali yıldaki vadeli yurt içi satışlarından elde ettiği cirosu 125 milyon TL olan KOBİ'leri kapsayan

üst sınır, 250 milyon TL'ye çıkarıldı. Böylece Devlet Destekli Alacak Sigortası'ndan faydalanabilecek KOBİ sayısı artırılarak, daha fazla işletmenin destek kapsamına alınması sağlandı.

Buna ek olarak, Devlet Destekli Alacak Sigortası yaptırmak isteyen işletmelerin, yurt içi vadeli satışlardan elde ettiği cirosuna göre belirlenen, sistem tarafından otomatik sağlanan alıcı başına 750 bin TL olan teminat üst limiti de 1.000.000 TL'ye çıkarıldı.

KOBİ'lerin Finansman İhtiyaçlarına Yönelik Olarak DDAS-Finansman Ürünü Geliştirildi.

Sigortacılık ve Özel Emeklilik Düzenleme ve Denetleme Kurumu (SEDDK) ile Özel Riskler Yönetim Merkezi'nin (ÖRYM) yürüttüğü ortak çalışma neticesinde, KOBİ'lerin finansmana erişiminde, Devlet Destekli Alacak Sigortası kapsamında sigortalanan ticari alacakların, banka ve finans kurumları nezdinde teminat olarak kullanılabilmesi için ilgili mevzuatlara uygun DDAS Finansman Ürünü geliştirildi.

Bu kapsamda, devlet desteği ile teminat altına alınan ticari alacakların teminat olarak kullanılmasının sağladığı güvence sonucunda, banka veya finans kurumu tarafından devir alınan ticari alacak ile ilgili yaşanabilecek olası tahsilat problemi artık KOBİ'ye rücu edilmeyecek.

Bu durum, bankaların sermaye yeterliliklerini rahatlatırken, finansman sağlama maliyetlerinin de azalmasını sağlayacak.

Devlet Destekli Alacak Sigortası'nda Prim Üretimi Artıyor.

Devlet Destekli Alacak Sigortası'nda 11 sigorta şirketi aracılığıyla gerçekleşen prim üretimi 2022 yılında, geçen yıla kıyasla %34 büyüme ile 47,6 milyon TL seviyesine ulaşırken, alıcılar için yaklaşık 12 milyar TL teminat sağlandı.

Devlet Destekli Alacak Sigortası, günümüz ticari hayatında alacaklarını güvence altına almak isteyen KOBİ'lerin büyümesine destek olan önemli bir finansal sigorta ürünü olarak konumlandırılıyor. Hayata geçirilen yeni

düzenlemeler ile DDAS, reel ekonomiye ve ticari hayata önemli katkı sunuyor. Devlet Destekli Alacak Sigortası'nın, işletme ciro limitlerinin artırılması ve sağlanan alıcı teminatlarının yükseltilmesi ile teminat kapsamı genişletildi. Geniş kapsama alanı ve uygun maliyetleri, DDAS'ın giderek daha fazla talep görmesinde önemli rol oynuyor. Ayrıca, Devlet Destekli Alacak Sigortası'nın katılım sigortacılığı ürününün de pazara sunulması, hedef kitleyi daha da genişleten önemli bir adım olarak dikkat çekiyor.

Devlet Destekli Alacak Sigortası'nın Yeni Web Sitesi Yayında

Türk Reasürans A.Ş.'nin teknik işleticiliğini, Özel Riskler Yönetim Merkezi'nin de yöneticiliğini yaptığı Devlet Destekli Alacak Sigortası'nın yeni web sitesi yayına alındı. KOBİ'lerimiz için güvenli ticaretin önünü açan ve onların sağlıklı büyümesine destek sağlayan Devlet Destekli Alacak Sigortası'nın yayına alınan yeni web sitesiyle, ürünün daha kolay ve kapsamlı bir şekilde aktarılması sağlanıyor.

Devlet Destekli Alacak Sigortası'nın (DDAS) yayına alınan yeni web sitesi; kullanıcı dostu arayüzü, mobil uyumlu altyapısı ve hedef kitlenin öğrenmek istediği tüm konuları kapsayan içerikleriyle ürünün kolaylıkla anlaşılabilmesi imkânını sağlıyor. Kullanıcılar, Devlet Destekli Alacak Sigortası (DDAS) web sitesine www.alacaksigortasi.com.tr adresinden ulaşabilecekler.

DDAS'ın yeni web sitesinde sigortalılar, "**Hasar Başvurusu**" arayüzünden hasar başvurularını yapabiliyorlar. "**Prim Hesaplama Aracı**" ile KOBİ'lerin ticari alacaklarını teminat altına almak için ödeyecekleri primleri kolaylıkla öğrenebilmeye imkânı da sunuluyor. "**Hasar ve Tazminat Süresi Hesaplama Aracı**" ile sigortalıların olası hasar durumlarında hasar başvurusu tarihlerini hesaplayabiliyor, tazminat ödeme süresi aralığını görebiliyorlar.

Ayrıca web sitesinde bulunan "**Soru-Cevap**" bölümünde KOBİ'lerin en çok öğrenmek istediği soruların cevapları yer alıyor. Müşteri Destek Bölümü'ndeki **İletişim Formu** ile KOBİ'lerin ihtiyaç duyacağı danışmanlık konularında Özel Riskler Yönetim Merkezi'ne kolayca erişim imkânı da sağlanıyor.

KISACA ÖZEL RİSKLER YÖNETİM MERKEZİ

ÖZEL RİSKLERE GÜÇLÜ GÜVENCE

ÖZEL RİSKLER YÖNETİM MERKEZİ, ÖZELLİKLİ RİSKLERİN ETKİN BİR ŞEKİLDE GÜVENCE ALTINA ALINMASINA LİDERLİK EDEREK ÖZELLİKLİ RİSK YÖNETİMİ KONUSUNDA KÜRESEL ÖLÇEKTE YÜKSEK KATMA DEĞER SAĞLAYAN BİR ÇÖZÜM MERKEZİ OLMAYI HEDEFLEMEDİR.

Özel Riskler Yönetim Merkezi, sigorta ürünlerinden ve sigortacılık kapsamında oluşturulacak çözüm yöntemlerinden azami ölçüde yararlanarak sigorta sektörü odağında destek sunmaktadır.



Özel Riskler Yönetim Merkezi'nin temel görevi, Hazine ve Maliye Bakanlığı tarafından kurum kapsamında yönetilmesine karar verilen ve SEDDK tarafından yetkilendirilen özel risklerin yönetilmesi veya bu risklerin havuz ve paydaş iş birlikleri mekanizmaları aracılığı ile yönetilmesidir.

Özel Risklere Güçlü Güvence

5684 sayılı Sigortacılık Kanunu'nun 33/A maddesinin 7'nci fıkrasına istinaden kurulan Olağandışı Riskler Yönetim Merkezi, 25 Mayıs 2021'de Resmî Gazete'de yayınlanan yasa çerçevesinde Özel Riskler Yönetim Merkezi adını alarak tüzel kişiliğe kavuştu.

Özel Riskler Yönetim Merkezi; yurt içinden veya uluslararası piyasalardan sigorta veya reasürans teminatı bulunamayan ya da teminat sağlanmasında güçlük bulunan riskler, özellik arz eden riskler ile sigorta edilmesinde kamu yararı bulunan riskler için teminat sağlama, sigorta veya reasürans havuzları kurma veya kurulmasını koordine etme, sigorta ve reasürans şirketleri arasında iş birliği yapılmasını sağlama, oluşturulacak havuz, organizasyon veya iş birliği mekanizmalarının yürütülmesi amacıyla faaliyete geçirildi.

Özel Riskler Yönetim Merkezi'nin temel görevi, Hazine ve Maliye Bakanlığı tarafından kurum kapsamında yönetilmesine karar verilen ve Sigortacılık ve Özel Emeklilik Düzenleme ve Denetleme Kurumu (SEDDK) tarafından yetkilendirilen özel risklerin yönetilmesi veya bu riskleri havuz ve paydaş iş birlikleri mekanizmaları aracılığı ile yönetilmesidir.

Özel Riskler Yönetim Merkezi, bu kapsamda reasürans desteği ve koruma temin etmekte, havuzların hasar yönetimini yapmakta, yetkili sigorta şirketleri ve doğrudan satış kanalları vasıtası ile ürün ve hizmetlerinin sunulmasını sağlamaktadır.

Özel Riskler Yönetim Merkezi, gerçekleştirdiği faaliyetleriyle ülkemizdeki ekonomik döngünün ve üretimin istikrarlı biçimde sürdürülebilirliğinin sağlanması için, sigorta ürünlerinden ve sigortacılık kapsamında oluşturulacak çözüm yöntemlerinden azami ölçüde yararlanarak sigorta sektörü odağında destek sunmaktadır.

Yönetilecek Risklerin Belirlenmesi

Hangi risklerin Özel Riskler Yönetim Merkezi kapsamında yönetileceği, Sigortacılık ve Özel Emeklilik Düzenleme ve Denetleme Kurumu'nun (SEDDK) önerisi üzerine Hazine ve Maliye Bakanlığı tarafından; kapsama alınan risklere ilişkin olarak devlet tarafından prim veya reasürans desteği verilir verilmeyeceği, verilecek ise kapsamı, reasürans devlet desteğinin bir bedel karşılığında temin edilip edilmeyeceği hususları, Sigortacılık ve Özel Emeklilik Düzenleme ve Denetleme Kurumunun teklifi ve Hazine ve Maliye Bakanlığı'nın uygun görüşü üzerine, Cumhurbaşkanı kararı ile belirlenmektedir.

Kısaca Özel Riskler Yönetim Merkezi

Etkin Yönetim Yapısı

Özel Riskler Yönetim Merkezi'nin işletilmesine ilişkin iş ve işlemler, Teknik İşletici şirket olarak görevlendirilen Türk Reasürans A.Ş. tarafından yürütülmektedir.

Özel Riskler Yönetim Merkezi, yapılanmasını ve görev çerçevesini Hazine ve Maliye Bakanlığı'nın belirlediği Yönetim Kurulu tarafından yönetilmektedir.

Yönetim Kurulu, Hazine ve Maliye Bakanlığı'nı temsilen en az Daire Başkanı düzeyinde bir üye, Sigortacılık ve Özel Emeklilik Düzenleme ve Denetleme Kurumu'ndan (SEDDK) en az Daire Başkanı düzeyinde bir üye, Türkiye Odalar ve Borsalar Birliği (TOBB) tarafından önerilecek bir üye, yine SEDDK tarafından belirlenen şartlara uygun olarak Türkiye Sigorta Reasürans ve Emeklilik Şirketleri Birliği tarafından

önerilecek üç aday arasından belirlenecek bir üye ile Teknik İşletici'nin temsilcisi bir üye olmak üzere toplam beş kişiden oluşmaktadır.

İlgili yönetmeliğe göre Hazine ve Maliye Bakanlığı temsilcisi Yönetim Kurulu Başkanı olarak Özel Riskler Yönetim Merkezi'nin çalışmalarının düzenli ve verimli bir şekilde yürütülmesinden sorumludur. Sigortacılık ve Özel Emeklilik Düzenleme ve Denetleme Kurumu'nun (SEDDK) temsilcisi ise Yönetim Kurulu Başkan Vekili unvanı ile Yönetim Kurulu Başkanı'nın bulunmadığı durumlarda Başkan'a ait görevlerin yürütülmesini sağlamaktadır.

Özel Riskler Yönetim Merkezi'nin faaliyetleri, Özel Riskler Yönetim Merkezi Çalışma Usul ve Esasları Yönetmeliği ile belirlenmiştir.

Türk Reasürans teknik işleticiliği ile sağlanan kazanımlar

Devlet Destekli Ticari Alacak Sigortası'nın kapsamı genişletilerek daha çok KOBİ'nin üründen faydalanması sağlandı.

Devlet Destekli Ticari Alacak Sigortası'nın mevzuat altyapısının güçlendirilmesine destek sunuldu.

Devlet Destekli Ticari Alacak Sigortası'na reasürans desteği sağlandı, yeni bir karar destek sistemiyle yeniden yapılandırıldı.

Tamamen Türk Reasürans bünyesinde yazılan ana reasürans uygulamasının bir parçası olan hasar modülü DDAS'a da uyarlanarak manuel süreçler otomatize edildi.

KOBİ'lerin sigortalanan ticari alacaklarının bankalar nezdinde muteber teminat kabul edilerek, uygun maliyetle finansmana erişimlerini kolaylaştıran DDAS finansman ürünü tasarlanarak devreye alındı.

DDAS'ın Katılım Sigortacılığı prensiplerine uygun olarak KOBİ'lere sunulmasına yönelik çalışmalar tamamlandı.

ÖRYM yönetimine geçen Maden Çalışanları Zorunlu Ferdi Kaza Sigortası ve Tıbbi Kötü Uygulamaya İlişkin Zorunlu Mali Sorumluluk Sigortası havuzlarında yapılan iyileştirmelerle etkinlik artırılırken, havuzlara prim üretimi gerçekleştiren banka sayıları da artırıldı.

ÖRYM'nin 2022 yılı için Rusya-Ukrayna savaşına bağlı oluşan Özel Risk için yetkilendirilmesiyle; havacılık tüm riskler, emtia nakliyat sigortası (tarımsal), emtia nakliyat sigortası (diğer emtialar) ve tekne harp sigortası alanlarında teminat sağlandı.

Misyonumuz

Misyonumuz, yurt içindeki özellikli risklerin yönetilmesi konularında; teminat sağlama, havuz kurma, koordine etme ve iş birliği mekanizmaları tesis ederek güçlü bir güvence sağlamaktır.

Vizyonumuz

Vizyonumuz, yurt içinde sigortalanmasında kamu yararı bulunan tüm özellikli risklerin etkin bir şekilde güvence altına alınmasına liderlik eden ve özellikli risk yönetimi konusunda ulusal ve uluslararası ölçekte yüksek katma değer sağlayan bir çözüm merkezi olmaktır.

DDAS-Finansman

KOBİ'lerin sigortalanan ticari alacaklarının bankalar nezdinde muteber teminat kabul edilerek, uygun maliyetle finansmana erişimlerini kolaylaştıran DDAS finansman ürünü tasarlanarak devreye alındı.

YÖNETİM KURULU BAŞKANI'NIN MESAJI



KATMA DEĞERİMİZİ İLERİ TAŞIYORUZ.

Yönettiğimiz sigorta havuzlarının performansları, motivasyonumuzu ve azmimizi daha da artırıyor.

Küresel ölçekte barış ve refaha katkı sağlıyoruz.

2022 yılına girerken küresel ölçekte, ekonomik faaliyetlerde görünen göreceli normalleşme, buna karşın da yükselen bir enflasyon eğilimi izleniyordu. 2022 yılının ilk çeyreğinde ortaya çıkan Rusya-Ukrayna Savaşı dünyayı yeni bir krizin eşiğine getirdi. Savaşın ve sürece dâhil olan ülkeler arasındaki karşılıklı yaptırımlar neticesinde küresel gıda ve enerji fiyatlarında sert yükselişler yaşandı. Böylece artan talep ve arz sorunlarıyla bir süredir yüksek seyreden küresel enflasyonist baskı daha da belirginleşti.

Rusya-Ukrayna Savaşı'nın enerji fiyatlarında ve tedariğinde yol açtığı sorunlar devam ederken, başta imalat sanayi ve tarım olmak üzere bazı sektörlerin daha fazla etki altında kaldığı gözlemlendi. Merkez bankalarının para politikaları ve agresif faiz artırımlarıyla sıkılaştıran finansal koşullar ve süregelen ticaret gerilimleri, savaşın olumsuz yansımaları ve jeopolitik sorunlar ile birleşerek daha düşük bir küresel büyüme zemin oluşturdu.

Bu zorlayıcı koşullara rağmen, büyüme patikasında kalarak istikrarlı duruşunu koruyan Türkiye, jeopolitik konumu ve uyguladığı başarılı dış politikalar neticesinde hem bölgesinde dengeleyici bir ülke pozisyonunu aldı, hem de arabulucu görevi üstlenerek küresel ölçekte barış ve refaha katkı sağladı.

Türkiye'de sigortacılık dönüşümle güçleniyor.

Rusya-Ukrayna Savaşı küresel ölçekte belirsizliği derinleştirirken, dünya ticaretini de olumsuz etkiliyor. Savaş nedeniyle enerji ve emtia fiyatlarının yükselmesi, ülkemiz açısından da ilave ekonomik maliyetler oluşturuyor, yatırım ve üretim kararlarını olumsuz etkiliyor. Bu genel konjonktür sigortanın önemini altını çiziyor.

Diğer taraftan iklim krizi ve zorlayıcı makro-ekonomik koşullar sigorta sektörü üzerindeki belirsizlik faktörünün etkisini daha da artırıyor. Sigorta sektörü de değişen bu koşullar karşısında yeniden yapılanma ve dönüşüm sağlayarak kendini yeniliyor. Yeni dünya düzeninin gereklerini ve ihtiyaçlarını iyi okuyan sektör oyuncularını, güçlü dijitalleşme hamleleri, güncel risk haritasına göre geliştirdikleri yenilikçi ürün ve teminat alternatifleri ile daha iyi bir geleceği hazırlamak için çalışıyorlar.

Odağını “Yeniden yapılanma ve Sürdürülebilir Büyüme” olarak belirleyen Türkiye sigorta sektörü yüksek büyüme potansiyelini devam ettiriyor.

Hedefimiz ürettiğimiz katma değeri ileri taşımak

Sektörümüzün yakaladığı güçlü büyüme trendi çok değerli bir başarı olmasının yanı sıra önemli bir gelişim alanını ve potansiyelini işaret ediyor. Kendi dinamikleri ve atılımlarının yanı sıra kamu otoritesince de yasal altyapısı desteklenen sigorta sektörü önümüzdeki yıllarda büyüme imesini daha da arttıracaktır.

Özel Riskler Yönetim Merkezi olarak hem yurt içi hem de yurt dışındaki makro ekonomik ortamdan kaynaklanan ihtiyaçlar doğrultusunda bize tevdi edilen sorumluluklar çerçevesinde çözümler üretmeye ve sektöre katkı sunmaya devam edeceğiz.

Üstlendiğimiz kritik sorumluluklardaki başarılarımız ileriye yönelik başarılarımızın da ispatı niteliğinde. Yönettiğimiz sigorta havuzlarının performansları, motivasyonumuzu ve azmimizi daha da artırıyor. Özellikle Rusya-Ukrayna krizi ve Tahıl Koridoru süreçlerinde çalışmalarımız ile dünya barışına ve refahına katkı sağlayan çapta sonuçlara ulaştık. Bu katkının hem ülkemiz hem de sektörümüz açısından faydasını görmekteyiz.

Tüm bu çalışmalar ileriye yönelik hedeflerimizi yükseltmemizi sağlıyor ve ortaya koyduğumuz vizyonumuzu da doğruluyor.

Özel Riskler Yönetim Merkezi, kamu yararı bulunan tüm sigortacılık konularında sorumluluk almaya hazır durumdadır. Yönetimini sağladığımız tüm havuzlarda büyüme hedeflerimizle yolumuza devam ediyoruz. Aynı zamanda, bu havuzlarla ilgili süreçlerin iyileştirilmesi ve geliştirilmesi doğrultusunda çalışmalarımıza hız veriyor, faaliyetlerimizle daha fazla katma değer üretmek için çalışıyoruz.

Güçlü performansımıza katkı sunan tüm paydaşlarımıza teşekkürlerimizi sunarız.

Saygılarımla,

Mehmet Höbek
Yönetim Kurulu Başkanı

YÖNETİM KURULU



Mehmet Höbek
Yönetim Kurulu Başkanı



Ercan Güleç
Yönetim Kurulu Başkan Vekili

Ercan Güleç, lisans derecesini 2005 yılında Orta Doğu Teknik Üniversitesi Endüstri Mühendisliği Bölümü'nde, yüksek lisans derecesini 2014 yılında New York Columbia Üniversitesi Aktüerya Bilimleri Bölümü'nde tamamlamıştır. Meslek hayatına 2005 yılında Hazine Müsteşarlığı Sigortacılık Genel Müdürlüğü'nde başlayan Güleç, Sigorta Aracıları ve Ekspertleri Dairesi ile Mali İzleme ve Değerlendirme Dairesi'nde çalışmıştır. Sigortacılık ve Özel Emeklilik Düzenleme ve Denetleme Kurumu'nun kurulmasından sonra bu kurumda göreve başlayan Güleç, 2020 yılı Ekim ayından bu yana Daire Başkanı olarak görev yapmaktadır.



Yavuz Ölken Yönetim Kurulu Üyesi

1966 İzmir doğumlu olan Yavuz Ölken 1989 yılında İstanbul Teknik Üniversitesi İnşaat Mühendisliği Bölümü'nden mezun olmuştur. 1991 yılında Halk Sigorta'da (Yapı Kredi Sigorta) Risk Mühendisi olarak başlayan Ölken, sırası ile İnter Sigorta ve Aviva Sigorta'da Teknik Departman Yöneticisi ve Teknik Departman Grup Yöneticisi görevlerini yürütmüştür. 2002 yılında Kurumsal ve Ticari Teknik Genel Müdür Yardımcısı olarak AXA Sigorta'da çalışmaya başlayan Ölken, zaman içerisinde IT & Operasyonel Mükemmellik, Ticari ve Kurumsal Riskler Satış Birimi, Reasürans, Risk Mühendisliği, Bireysel Teknik ve Sağlık departmanlarından da sorumlu olmuştur. 1 Nisan 2018 tarihi itibarıyla Axa Sigorta CEO'su olarak atanmıştır.



Cengiz Delibaş Yönetim Kurulu Üyesi

1985 yılında Çalışma ve Sosyal Güvenlik Bakanlığı'na İş Müfettiş Yardımcısı olarak göreve başlayan Cengiz Delibaş, 1988'de İş Müfettişi, 1997'de Baş İş Müfettişi, 1996'da İş Teftiş Ankara Grup Başkan Yardımcısı, 2001'de İş Teftiş Kurulu Başkan Yardımcısı, 2002'de Çalışma Genel Müdür Yardımcısı görevlerine atanmıştır. 2003-2007 yılları arasında Çalışma Genel Müdürü görevlerinde bulunmuş, 2007-2011 yılları arasında Türkmenistan nezdinde T.C. Aşkabat Büyükelçiliği Çalışma Müşaviri görevini yürütmüştür. Delibaş, 2011-2016 yılları arasında Türkiye İşveren Sendikaları Konfederasyonu (TİSK) İş Hukuku ve Endüstriyel İlişkiler Danışmanı, Ocak 2017-Haziran 2017 tarihleri arasında ise Genel Sekreter Yardımcısı görevlerinde bulunmuştur. Delibaş, Ağustos 2017 tarihinden itibaren Türkiye Odalar ve Borsalar Birliği (TOBB) Genel Sekreter Yardımcısı görevini yürütmektedir.



Z. Selva Eren Yönetim Kurulu Üyesi, Teknik İşletici Genel Müdürü

Selva Eren, 1975 yılında İstanbul'da doğmuştur. 2000 yılında İstanbul Üniversitesi İktisat Fakültesi İktisat Bölümü'nden mezun olmuştur. 2001-2003 yılları arasında San Diego State University'de yüksek lisans yapmıştır. 2003-2008 yılları arasında Amerika Birleşik Devletleri'nde kariyerine başlamış ve girişimci olarak devam etmiştir. 2009 yılında sigorta sektörüne giriş yapmış ve reasürans alanında uzmanlaşmıştır. Bu doğrultuda Rönesans Reasürans ve Sigorta Brokerlik A.Ş. şirketini kurmuştur. 2016-2018 yılları arasında Uluslararası Rekabet ve Teknoloji Birliği'nde Yönetim Kurulu Üyesi olmuştur. 2017 yılında da Temiz Enerji Ajansı'nın kurucu ortağı olmuş ve Yönetim Kurulu Üyesi olarak görev almıştır. 6 Eylül 2019 tarihi itibarıyla Hazine ve Maliye Bakanlığı tarafından Türk Reasürans A.Ş.'ye Genel Müdür olarak atanan Selva Eren, halen Türk Reasürans A.Ş.'de Yönetim Kurulu Üyesi ve Genel Müdür olarak görev almaktadır. Selva Eren aynı zamanda Tarım Sigortaları Havuzu Yönetim Kurulu Üyeliğini yürütmektedir.

GENEL MÜDÜR'ÜN MESAJI

ÇÖZÜM MERKEZİ OLARAK KONUMLANIYORUZ.

Tüm çaba ve çalışmalarımız ile Özel Riskler Yönetim Merkezi'ni bir Çözüm Merkezi olarak konumlandırma hedefimizi daha da ileriye taşıyoruz.

Belirsizlikler ve süregelen kriz ortamı yeni açılımları da beraberinde getiriyor.

Küresel ölçekte yaşanan belirsizliklerin hüküm sürdüğü bir döneme girmiş olmamız, tüm alanlarda olduğu gibi sigorta sektörü açısından da öngörülebilirliği ve tahmin edilebilirliği zorlaştırdı. Dünya çapında yaşanan ekonomik ve siyasi koşullar, ticari hayattaki değişimler, hızla gelişen teknolojiler, yeni düzenlemeler ve beklenmedik doğal afetler gibi pek çok faktör, sigorta şirketlerini gelecekte karşılaştıkları riskleri öngörmek ve yönetmek için yenilikçi yaklaşımlar geliştirmeye yönlendiriyor.

Yaşanan belirsizlik durumuna sebep olan savaş gibi büyük ölçekli çatışmaların yaşandığı dönemlerde, sigorta sektörü de önemli zorluklarla karşılaşabiliyor. Bu gibi durumlarda sigorta şirketleri, yüksek riskler nedeniyle savaş bölgelerine teminat vermek istemiyorlar. Ukrayna-Rusya Krizi'nde de uluslararası sigorta sektörü bölgede sağladığı sigorta güvencesini tek taraflı olarak kaldırdı. Bölgedeki ticaretimizin olumsuz etkilenmemesi amacı ile de Özel Riskler Yönetim Merkezi devreye alındı. Özel Riskler Yönetim Merkezi olarak biz de bir sigorta şirketi gibi hareket ederek, sigorta ihtiyacına yönelik teminatlar sağladık. Bu sayede, bölgede faaliyet gösteren deniz ve hava araçları üzerinden ticari faaliyetler yeniden başladı.

Kritik öneme sahip bu ticari faaliyetlerin sürdürülebilmesi ve sigorta sektörümüz açısından da savaş veya doğal afet gibi yüksek riskli durumlarda sigorta şirketleri tarafından karşılanamayan bu riskleri yönetebilmemiz bizim ve ülkemiz açısından da çok önemli kazanımlar oldu.

Özel Riskler Yönetim Merkezi'nin tüzel kişiliğe kavuşturularak gerekli yetkilerle donatılmış olması, bu çözümleri sağlamamızda bize önemli avantaj sağladı. Bu açıdan yaptığımız tüm çalışmaların faydasını sahada da göstermiş olduk.

Özel Riskler Yönetim Merkezi'ni bir Çözüm Merkezi olarak konumlayarak, teminat bulunmasında zorluk yaşanan veya kamu yararı olan risklere teminat sağlamaya, bunun yanı sıra mevcut havuzlarda da hayata geçirdiğimiz çeşitli düzenlemeler ile sigortalıların hayatlarını kolaylaştırmaya devam ediyoruz.

Tüm bunlar dikkate alındığında Özel Riskler Yönetim Merkezi, sigortacılık sektörü içerisinde üstlendiği sorumluluk ile çok önemli bir boşluğu dolduruyor, sektörün sürdürülebilir büyümesine çok önemli katkılar sağlıyor.

Özel Riskler Yönetim Merkezi'ni ileriye taşıyacak güçlü adımlar atıyoruz.

Özel Riskler Yönetim Merkezi bünyesinde halihazırda bulunan Maden Çalışanları Zorunlu Ferdi Kaza Sigortası ve Tıbbi Kötü Uygulamaya İlişkin Zorunlu Mali Mesuliyet Sigortası havuzları ile KOBİ'lere Yönelik Devlet Destekli Ticari Alacak Sigortası Sistemi'ni yönetiyoruz. Türk Reasürans'ın teknik işleticiliğinde kazandığımız itici güçle kısa zamanda önemli atılımlar yaptık. Bu havuzlarla ilgili aksayan yerleri tespit ederek hızla çözümler ürettik; ayrıca, havuzlarda yapı değişikliklerini gerçekleştirdik ve kapsamalarını genişlettik.

Devlet Destekli Alacak Sigortası'nın teminat kapsamını genişletmek adına işletme ciro limitlerini arttırılması ve sağlanan alıcı teminatlarının yükseltilmesi, daha geniş bir KOBİ kitlesine hizmetlerimizin erişmesini sağladı. Ayrıca, Devlet Destekli Alacak Sigortası'nın katılım sigortacılığı ürününü de hayata geçirdik. Bu ürünün etkinliğinin daha da arttırılması için dünyanın önde gelen reasürans şirketlerinden reasürans koruması sağladık. Özetle ürünün yapısında ve kapsamında önemli değişiklikleri ve geliştirmeleri hayata geçirdik.

Devlet Destekli Alacak Sigortası'nın geniş kapsamı, uygun maliyetleri, güçlü reasürans yapısı ve KOBİ'ler için sunduğu finansal güvenceler sayesinde bu sigorta ürünümüz ile reel ekonomiye ve ticari hayata önemli bir katkı sunduk. Devlet Destekli Alacak Sigortası'nın, günümüz ticari hayatında, alacaklarını güvence altına almak isteyen KOBİ'lerin büyümesine destek olan önemli bir finansal sigorta ürünü olarak da öne çıkmasını sağladık.

Tüm çaba ve çalışmalarımız ile Özel Riskler Yönetim Merkezi'ni bir Çözüm Merkezi olarak konumlandırma hedefimizi daha da ileriye taşıyoruz. Bu doğrultuda sektördeki paydaş kurumlar ile iş birliği içerisinde hareket ediyor ve etki alanımızı genişletiyoruz. Sigorta sektörünün ihtiyaç duyduğu anda ve alanda devreye girerek etkin çözümler sunuyoruz. Sigorta sektörünün büyümesinde önemli bir sorumluluk yükleniyor, ülkemiz açısından kritik öneme sahip konularda inisiyatif kazanmasına katkı sağlıyoruz.

Gelecekte yeni başarılarla imza atmanın gururunu tüm paydaşlarımızla birlikte yaşamak dileğiyle teşekkürlerimi sunarım.

Saygılarımla,

Selva Eren

Türk Reasürans Genel Müdürü

ÜST YÖNETİM



Z. Selva Eren
Yönetim Kurulu Üyesi, Teknik İşletici Genel Müdürü

Selva Eren, 1975 yılında İstanbul'da doğmuştur. 2000 yılında İstanbul Üniversitesi İktisat Fakültesi İktisat Bölümü'nden mezun olmuştur. 2001-2003 yılları arasında San Diego State University'de yüksek lisans yapmıştır. 2003-2008 yılları arasında Amerika Birleşik Devletleri'nde kariyerine başlamış ve girişimci olarak devam etmiştir. 2009 yılında sigorta sektörüne giriş yapmış ve reasürans alanında uzmanlaşmıştır. Bu doğrultuda Rönesans Reasürans ve Sigorta Brokerlik A.Ş. şirketini kurmuştur. 2016-2018 yılları arasında Uluslararası Rekabet ve Teknoloji Birliği'nde Yönetim Kurulu Üyesi olmuştur. 2017 yılında da Temiz Enerji Ajansı'nın kurucu ortağı olmuş ve Yönetim Kurulu Üyesi olarak görev almıştır. 6 Eylül 2019 tarihi itibarıyla Hazine ve Maliye Bakanlığı tarafından Türk Reasürans A.Ş.'ye Genel Müdür olarak atanan Selva Eren, halen Türk Reasürans A.Ş.'de Yönetim Kurulu Üyesi ve Genel Müdür olarak görev almaktadır. Selva Eren aynı zamanda Tarım Sigortaları Havuzu Yönetim Kurulu Üyeliğini yürütmektedir.



Ali Sertaç Canal
Türk Reasürans A.Ş. - Genel Müdür Yardımcısı - Özel Riskler Yönetim Merkezi

1978 yılında İstanbul'da doğmuştur. Bilkent Üniversitesi İktisadi ve İdari Bilimler Fakültesi İktisat Bölümü'nden mezun olan Canal, 2011 yılında İşletme alanında yüksek lisansını tamamlamıştır. Canal, sigortacılık kariyerine 2005 yılında Milli Reasürans T.A.Ş. Yurt içi Reasürans Kabulleri Servisi'nde başlamıştır. 2008 yılında Coface Sigorta A.Ş.'de önce Alternatif Satış Kanalları Birimi'nde Yönetmen, ardından Ankara Bölge Temsilcisi olarak görev yapmıştır. 2011 yılında Euler Hermes Sigorta A.Ş.'de Ticari Tahsis Yöneticisi olarak görev yapmaya başlayan Canal, 2013-2018 yılları arasında Finansal Sigortalar alanında Uzman Global Broker olarak görev almıştır.

Canal, 2018 yılında Halk Sigorta A.Ş. bünyesinde kurulan Olağandışı Riskler Yönetim Merkezi Direktörlüğü görevine getirilmiştir. 2020 yılında Merkez'in yönetiminin Türk Reasürans A.Ş.'ye tevdi edilmesi ile Direktörlük görevine bu kurumda devam etmektedir.



Çağrı Çulha

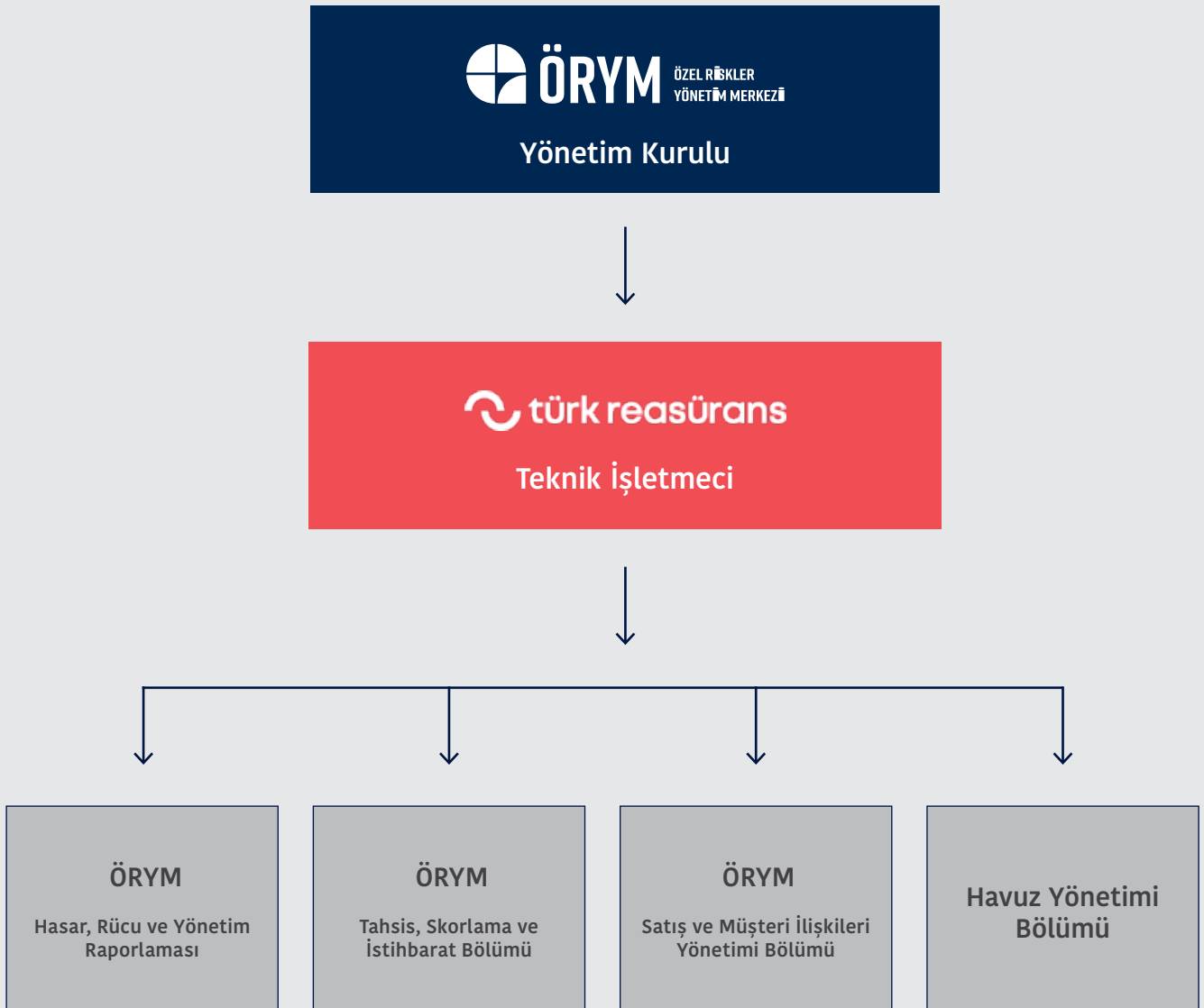
Genel Müdür Yardımcısı - Retrosesyon, Havuz Yönetimi, Kurumsal Çözümler ve Sorumluluk İhtiyari Reasürans, Risk Mühendisliği ve Hasar Yönetimi

Çağrı Çulha 1981 yılında İzmir’de doğmuştur. 2005 yılında Dokuz Eylül Üniversitesi İktisadi ve İdari Bilimler Fakültesi İşletme Bölümü’nden lisans, 2007 yılında Denizcilik Fakültesi Denizcilik İşletmeleri Yönetimi Bölümü’nde master yapmıştır.

Kariyerine 2006 yılında AON Risk Yönetimi bölümünde yönetici olarak başlayan Çağrı Çulha, 2009-2012 yılları arasında sırasıyla İngiltere’de HSBC Sigorta Brokerliği’nde daha sonra da SSL Sigorta Brokerliği’nde broker olarak görev almıştır. İngiliz Sigorta Enstitüsü’nde sigortacılık diploması alan Çağrı Çulha, 2012-2017 yılları arasında Willis Towers Watson şirketinde müdür yardımcılığı ve 2017-2019 yılları arasında BMS Group’ta bölüm yöneticisi görevlerinde bulunmuştur.

6 Eylül 2019 tarihi itibarıyla Türk Reasürans A.Ş. ’de Retrosesyon, Havuz Yönetimi, Kurumsal Çözümler ve Sorumluluk İhtiyari Reasürans, Risk Mühendisliği ve Hasar Yönetimi’nden Sorumlu Genel Müdür Yardımcısı olarak görev almaktadır.

ORGANİZASYON ŞEMASI



MAKROEKONOMİK GÖRÜNÜM

Küresel ekonomi yeni bir sınavla karşı karşıya

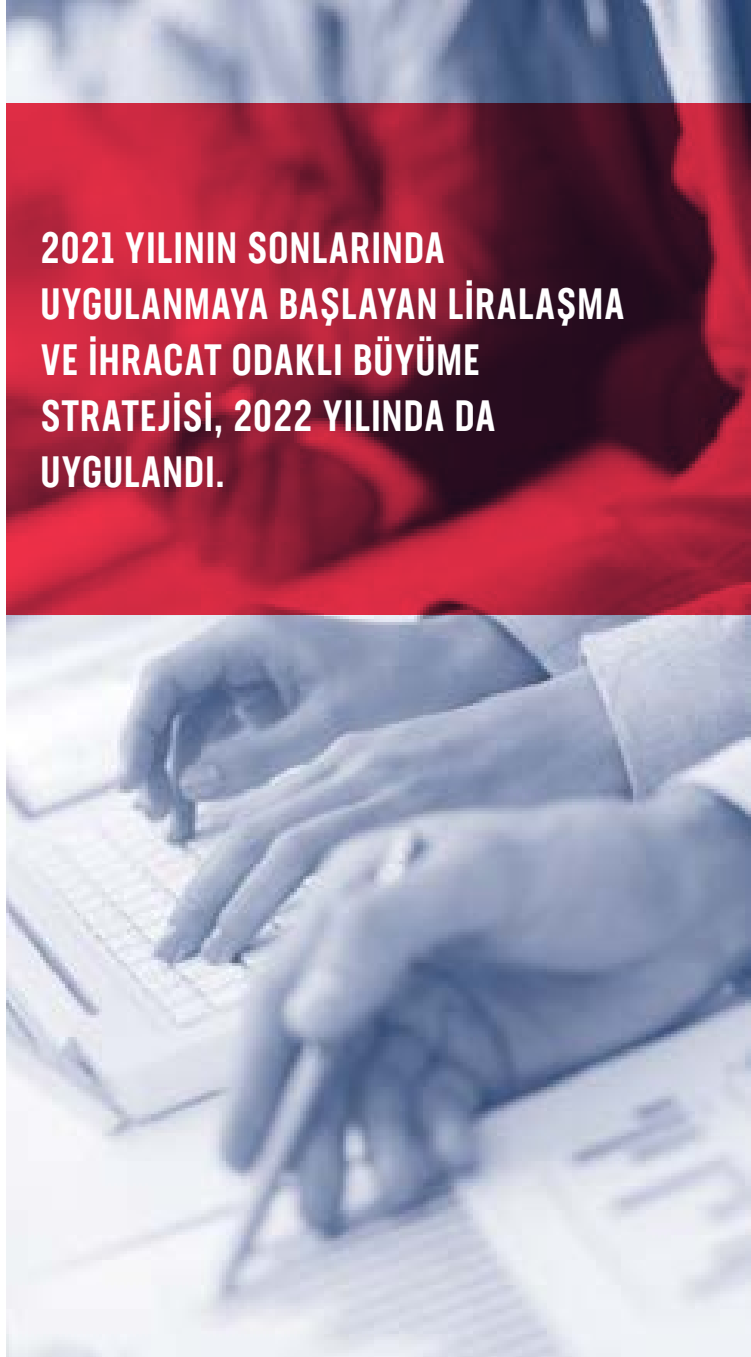
Pandemi sürecinde atılan normalleşme adımları neticesinde ekonomik aktivitedeki canlanmaya karşılık, arz kısıtları ve hammadde yetersizliği nedeniyle ortaya çıkan enflasyon sarmalıyla 2022 yılını karşılayan dünya ekonomisi, yılın ilk çeyreğinde Rusya-Ukrayna arasındaki jeopolitik gerilimin savaşa dönüşmesiyle farklı eksenlerde gelişen dalgalanmalar ve bir dizi krizle yeni bir sınava başladı.

Global emtia ve enerji pazarındaki en büyük oyuncuların Rusya'ya uygulanan savaş yaptırımları, dünyayı ve özellikle Avrupa ülkelerini etkileyen bir enerji krizine yol açarken, başta AB olmak üzere pek çok ülkenin enerji arz güvenliğini sorgulamasına ve yeni çözümlere yönelmesine neden oldu. Aynı süreçte gıda başta olmak üzere tedarik zincirlerinde de dalgalanmalar ve kesintiler yaşandı.

Başta Fed olmak üzere birçok gelişmiş ülke merkez bankasının pandemi sonrası enflasyonla mücadele amacıyla uygulamaya soktuğu sıkılaştırıcı para politikaları ve agresif faiz artırımı sürecinin, likidite akımının zayıflamasıyla finansal zorluklarla karşılaşan gelişmekte olan piyasalardan gelişmiş ülkelere doğru genişleyen bir durgunluk dalgasını tetiklediği bir konjonktürde; yaşanan gelişmeler sonucunda hızla yükselişe geçen enerji ve gıda fiyatları üzerinden baskısını artıran maliyet enflasyonu, küresel büyümeye ilişkin olumsuz beklentileri daha da ileri taşıdı.

Türkiye farklılaşan bir politika izleyerek büyüme yolculuğunu sürdürdü.

Türkiye ekonomisi, 2022 yılında küresel ekonomiyi etkileyen gelişmelerden benzer şekilde etkilenmekle birlikte, bu gelişmeler karşısında uygulanan politikalar anlamında diğer ülkelerden farklı bir yol izledi. 2021 yılının sonlarında uygulanmaya başlanan liralasma ve ihracat odaklı büyüme stratejisi, 2022 yılında da uygulandı. Bu doğrultuda, TCMB tarafından yılın ikinci yarısında



2021 YILININ SONLARINDA UYGULANMAYA BAŞLAYAN LİRALAŞMA VE İHRACAT ODAKLI BÜYÜME STRATEJİSİ, 2022 YILINDA DA UYGULANDI.

MAKROEKONOMİK GÖRÜNÜM

Ekim ayında yıllık bazda %85,5 ile yıl içi zirvesini gören TÜFE 2022 yıl sonunda %64,2 olarak gerçekleşti.

gerçekleştirilen faiz indirimleri ile geçtiğimiz yıl sonunda başlayan Kur Korumalı Mevduat (KKM) uygulamasının etkileri önemli gelişmeler olarak ön plana çıktı.

2021 yılı sonu itibarıyla %14,00 seviyesinde bulunan politika faizi, Ağustos ayından başlayarak kademeli olarak toplam 500 baz puan düşürülerek 2022 yılı sonu itibarıyla %9,00 seviyesine geriledi.

2022 yılı, yabancı ülke merkez bankaları tarafından uygulanan faiz artırımı politikaları neticesinde oluşan kur oynaklıkları, jeopolitik gelişmelere bağlı yaşanan emtia ve dolayısıyla ithalat fiyatlarında yaşanan artışlar ve bazı sektörlerde yaşanan arz kısıtları nedeniyle enflasyonda yükseliş izlendi.

Ekim ayında yıllık bazda %85,5 ile yıl içi zirvesini gören enflasyon, Kasım ve Aralık aylarında bazı sektörlerde oluşan spekülasyon fiyat hareketlerine karşı alınan tedbirler, küresel ölçekte enerji fiyatlarında yaşanan geri çekilme ve yüksek baz etkisi sayesinde düşüş gösterdi. 2022 yılında TÜFE %64,2 olarak gerçekleşti.

2022 yılında büyümeye %12,1 ile en yüksek katkıyı sunan özel tüketim harcamaları ve son çeyrekte 4 yılın en yüksek artışını gösteren kamu harcamalarının %12,8 puanlık etkisinin yanı sıra, son çeyrekte daraltıcı etki gösterse de ilk üç çeyrek boyunca büyümeye %0,6 puan katkı veren net ihracat kalemi ve %0,7 puan katkı veren yatırım harcamalarının etkisi ile stok değişiminden kaynaklı %8,5'lik baskılayıcı etki sonucunda, Türkiye ekonomisi beklentilerin üzerinde ve %5,6 seviyesinde büyüme kaydetti.

%5,6 büyüme

2022 yılında büyümeye en yüksek katkıyı özel tüketim harcamaları sunarken, Türkiye ekonomisi beklentilerin üzerinde ve %5,6 seviyesinde büyüme kaydetti.

IMF Dünya Ekonomik Görünüm Raporu'nun Nisan 2023 güncellemesinde Türkiye'nin büyüme tahminleri 2023 için %2,7 ve 2024 için %3,6 olarak revize edildi.

Türkiye Cumhuriyet Merkez Bankası'nca 2023 yılı Mart ayında yayınlanan ve piyasa katılımcıları anketine dayanan 2023 yılı enflasyon beklentileri ve büyüme beklentileri sırasıyla %37,72 ve %3,5 olarak ölçüldü.

IMF, küresel ekonomik büyüme tahminlerini düşürdü.

IMF Dünya Ekonomik Görünüm Raporu'nun Nisan 2023 güncellemesi "Zorlu Bir Toparlanma" başlığıyla yayımlandı. Raporunda, dünya ekonomisinin "yumuşak bir iniş" yapabileceğine dair 2023'ün başlarındaki kesin olmayan işaretlerin, gıda ve enerji fiyatlarının gerilemesine karşın inatla yüksek seyreden enflasyon ve finans sektöründeki son çalkantılarla azaldığı aktarıldı. Raporunda, bankacılık sektöründeki kırılmalıkların odak

noktası haline gelmesi ve banka dışı finansal kuruluşlar dâhil finans sektöründe daha geniş kapsamda yayılmasına dair endişelerin artmasıyla politika faizlerindeki hızlı artışın yan etkilerinin belirginleştiği belirtildi.

Devam eden savaşla birlikte jeopolitik gerilimlerin yüksek olduğuna, borç seviyelerinin yüksek seyretmeye devam ettiğine de dikkat çekilen raporda, bu durumun politika yapıcıların yeni zorluklara yanıt verme kabiliyetini sınırladığı ifade edildi. Ayrıca, düşen gıda ve enerji fiyatları ile iyileşen tedarik zinciri işleyişinden kaynaklanan olumlu gelişmelere rağmen finans sektöründeki son çalkantıyla artan belirsizlikler neticesinde risklerin kesin olarak aşağı yönlü olduğuna işaret edildi.

IMF, 2022 yılında %3,4 büyüdüğü tahmin edilen küresel ekonomi için önümüzdeki dönem büyüme beklentilerini, 2023 yılı için %2,9'dan %2,8'e ve 2024 için %3,1'den %3'e düşürdü.

Raporunda, küresel ekonomik büyüme oranının 5 yılda %3'te sabitlenmesinin beklendiği, bunun 1990'dan bu yana en düşük orta vadeli büyüme tahmini olduğu belirtildi.

Küresel enflasyonun düşük emtia fiyatları nedeniyle 2022'deki %8,7 seviyesinden 2023'te %7'ye düşmesinin beklendiği; çekirdek enflasyonun daha yavaş düşebileceği ve enflasyonun hedefe döndürülmesinin 2025'ten önce olası olmadığı bildirildi.

Türkiye için büyüme beklentisi 2024 yılı için yükseltildi.

IMF'nin ocak ayındaki tahminlerinde, Türkiye ekonomisinin 2023 ve 2024'te %3'er büyüyeceği öngörülmüştü. Güncellemede ise büyüme tahminleri 2023 için %2,7 ve 2024 için %3,6 olarak revize edildi.

İKLİM KRİZİ, JEOPOLİTİK RİSKLER VE SİGORTA SEKTÖRÜNE ETKİLERİ

KÜRESEL ISINMA VE İKLİM KRİZİNE BAĞLI OLARAK GELİŞEN DOĞAL AFETLER SEBEBİYLE SİGORTA HASAR TALEPLERİNİN SAYISINDA VE ŞİDDETİNDE ÖNEMLİ ARTIŞLAR İZLENİYOR.

120 milyar dolar sigortalı hasar

Münih Re verilerine göre, 2022 yılında meydana gelen doğal afetlerin sebep olduğu toplam hasar 270 milyar dolar olurken bunun 120 milyar dolarının sigortalı olduğu görülüyor.

İklim krizi

21. yüzyılla birlikte sıklaşan ve gittikçe şiddetlenen doğa olaylarına ve afetlere yakından tanıklık ediliyor. Birleşmiş Milletler'in 2022 yılında yayımladığı Küresel Değerlendirme Raporu'nda son 12 yılda, her yıl 350 ila 500 orta ve büyük ölçekli afet gerçekleştiği ve afet sayısının 2030 yılına kadar yılda 560'a kadar yükselebileceği öngörüsü, konunun önemini ortaya koyan verilerden yalnızca biri. İklim krizi; hem sebepleri hem de sonuçları bakımından ekonomik, siyasi, sosyal ve toplumsal yapılarla doğrudan ilişkili olup, konu hakkında bireylerin, sivil toplum kuruluşlarının, uluslararası şirketlerin ve nihai olarak devletlerin birlikte sorumluluk üstlenmeleri oldukça önemli. Sigortacılık ise tam da bu ekseninde tüm bu yaşanan olumsuzlukların etkilerini azaltmakta ve dünyayı daha dirençli ve yaşanabilir bir hale getirmekte kilit bir öneme sahip.

Küresel ısınma ve iklim krizine bağlı olarak gelişen doğal afetler sebebiyle sigorta hasar taleplerinin sayısında ve şiddetinde önemli artışlar izleniyor. Sigorta ve reasürans şirketlerinin tazmin etmekle yükümlü oldukları hasarlardaki artış eğilimi, öz kaynakların ve sermayelerin olumsuz etkilenmesine ve sektörün

reasürans kapasitesinin azalmasına, dolayısıyla fiyatların yükselmesine; azalan reasürans arzı ise sigorta şirketlerinde yarattığı bütçe baskısı ile sigorta primlerinin yükselmesine neden oluyor.

Şirketler açısından bakıldığında, iklime ilişkin fiziksel riskler kendini kredi riski, piyasa riski, likidite riski, operasyonel risk, sigorta (underwriting) riski, stratejik risk ve itibar riski aracılığıyla gösteriyor.

Münih Re verilerine göre, 2022 yılında meydana gelen doğal afetlerin sebep olduğu toplam hasar 270 milyar dolar olurken bunun 120 milyar dolarının sigortalı olduğu görülüyor. Sigortalı hasar son 5 yılın ortalamasının (97 milyar dolar) üzerinde olsa da kayıpların büyük bir kısmının sigortasız olduğu düşünülüyor. Hasarların çoğunun iklim değişikliğinden kaynaklanması, iklim değişikliğinin temsil ettiği risklerin büyüdüğünün kanıtı olarak karşımıza çıkıyor.

Bu bağlamda iklim krizi sonucunda artan doğal afetlerin karşısında sektörde hem sigortalanan risk oranlarında hem de sigortalama kapasitelerinde artışın hedeflenmesi, reasürörlerin risk bilgisini, yeni dünya riskleri doğrultusunda geliştirmesi, risk transfer kapasitesini artırması gerekiyor.

Jeopolitik riskler

Son birkaç yıldır değişik kurumlar tarafından açıklanan küresel riskler raporlarının hemen hemen tamamında ilk 10 risk arasında yer alan jeopolitik risk, Rusya-Ukrayna krizi ile gerçekleşti.

Rusya ile Ukrayna arasındaki kriz, havayolu ve denizyolu sigortalarından nakliye sigortalarına, siber sigortalardan turizme yönelik sigortalara kadar birçok alanı etkiledi, sektörde beklenmedik hasar maliyetlerine yol açtı.

Savaş, özellikle havacılık ve deniz sigortalarında önemli prim artışlarına sebep oldu. Bu branşlarda savaş teminatını sağlamak zorlaştı ve savaş teminatı primlerinde en az 2-3 kat olmak üzere artış yaşandı.

Özellikle savaş teminatı sağlayan reasürörlerin çok ciddi önlemler almaya başladığı gözlenirken, savaş dolayısıyla gerçekleşen hasarların, reasürans primlerinde önemli artışlara ve sağlanan kapasitelerde düşüşlere sebep olduğu da izleniyor.

Diğer yandan, dünyanın tahıl deposu olarak görülen Ukrayna'nın tahıl ihracatının, savaş nedeniyle durma noktasına gelmesi gıda krizini tetikledi. Ticaretin duraksamasında savaş nedeniyle doğan teminat açığı ve reasürörlerin çekinceli tavrı ile kapasite azaltımı yer alıyor.

Ayrıca, savaş ile birlikte yükselen enerji maliyetlerinin de etkilediği küresel maliyet artışları ve sigorta değerleri de primler üzerinde yukarı yönlü baskı oluşturuyor. Buna bağlı olarak teminatlarda daralma ve muafiyetlerde artış gibi konular gündemi meşgul ediyor.

SEKTÖREL GÖRÜNÜM



2022 YILINDA, TÜRKİYE SİGORTA SEKTÖRÜ KÜRESEL MAKROEKONOMİK VE KONJONKTÜREL BELİRSİZLİKLERDEN ÖNEMLİ ÖLÇÜDE ETKİLENİRKEN, ÖZELLİKLE ENFLASYONİST BASKILAR SEKTÖRÜN BÜYÜMESİ VE KÂRLILIĞI ÜZERİNDE DOĞRUDAN ETKİLİ OLDU.

%123,2
büyüme



2022 yıl sonu verilerine göre, sigorta sektörü toplam prim üretimi %123,2'lik büyüme ile 235 milyar TL gerçekleştirdi. Sektörün enflasyondan arındırıldıktan sonra gösterdiği reel büyüme ise %35,9'dur.

Sektörün güçlü sermaye yapısı, sektöre öncülük eden özel ve kamu kurumlarının varlığı, devletin de sektörü destekleyici katkıları, sektörün istikrarlı büyüme yolculuğunu sürdürmesini sağladı.

2022 yılında, Türkiye sigorta sektörü küresel makroekonomik ve konjonktürel belirsizliklerden önemli ölçüde etkilenirken, özellikle enflasyonist baskılar sektörün büyümesi ve kârlılığı üzerinde doğrudan etkili oldu.

Yükselen enflasyon, prim üretim tutarlarında yukarı yönlü etki yaratırken, hasar maliyetlerine de olumsuz yansıdı; görece yüksek seyreden kur seviyeleri de maliyetleri yukarı çeken unsurlardan biri oldu. Genel ekonomik şartlar dışında, artan siyasi ve jeopolitik riskler de sigorta sektörünün hızlı büyümesini sınırladı.

Söz konusu piyasa koşulları, hasar maliyetlerinde yarattığı artışla özellikle yangın ve mühendislik branşları teknik sonuçlarına olumsuz yansırken; bu branşlarda düşük konservasyon, yüksek trete oranları ile hizmet vermekte olan sigorta şirketlerinin trete sonuçlarını da etkileyerek, sigorta şirketlerinin trete anlaşmalarının sürdürülebilirliğini sağlayabilmek adına risk kabul politikalarında bazı kısıtlamalara gitmelerine neden oldu.

Sigorta sektörü reel büyüme kaydetti.

Türk sigorta sektörü, son yıllarda yapılan düzenlemeler ve reformlar sayesinde pekiştirdiği sağlam yapısı ile bu olumsuz dış etkilerden en az düzeyde etkilendi. Sektörün güçlü sermaye yapısı, sektöre öncülük eden özel ve kamu kurumlarının varlığı, devletin de sektörü destekleyici katkıları, sektörün istikrarlı büyüme yolculuğunu sürdürmesini sağladı.

Türkiye Sigorta Birliği (TSB) 2022 yıl sonu verilerine göre, sigorta sektörü toplam prim üretimi bir önceki yıla göre %123,2'lik büyüme ile 235 milyar TL gerçekleşti. Sektörün enflasyondan arındırıldıktan sonra gösterdiği reel büyüme ise %35,8'dir.

Prim üretiminin 204,1 milyar TL'lik kısmı (%86,9) %133,1 büyüme kaydeden hayat dışı branşlardan gelirken, reel büyüme %41,9 oldu.

Hayat dışı tarafta; sağlık sigortası, kasko, zorunlu trafik sigortası, yangın ve doğal afetler ile genel zararlar branşları üretimleriyle dikkat çeken branşlar olurken, toplam üretimde en büyük payı %28,21 ile "Kara Araçları Sorumluluk" ana branşı aldı. Bu branşın prim üretimi %147 artışla 57,6 milyar TL oldu.

Pandemiyle birlikte ilginin yoğun olduğu sağlık sigortasında %130 oranında bir artışla 30,1 milyar TL'lik prim üretimi; tamamlayıcı sağlıkta ise %199 oranında bir artışla 7,8 milyar TL prim üretimi gerçekleştirildi.

Toplam üretimdeki payı %16,8'den %13,1'e gerileyen hayat branşında 30,9 milyar TL prim üretimi gerçekleşirken, %74,1 nominal, %6'lık reel büyüme gözlemlendi.

Hayat sigortasında, pandemiyle artan geleceğe dair güvence kaygısının hem teminat hem de birikim özelliği olan ürünler açısından ivmeleyici etkisi izlendi. Yılın ilk yarısında hızlanan tüketici ve ticari krediler, üçüncü çeyrekte makro ihtiyati tedbirlerin de etkisiyle hızını keserken, kredilere yönelik talebin zayıflaması kredi bağlantılı hayat sigortası prim üretimlerini sınırladı. Birikimli hayat sigortaları ise prim üretimi ve toplam prim üretiminden aldığı pay ile yüksek performansını sürdürdü.

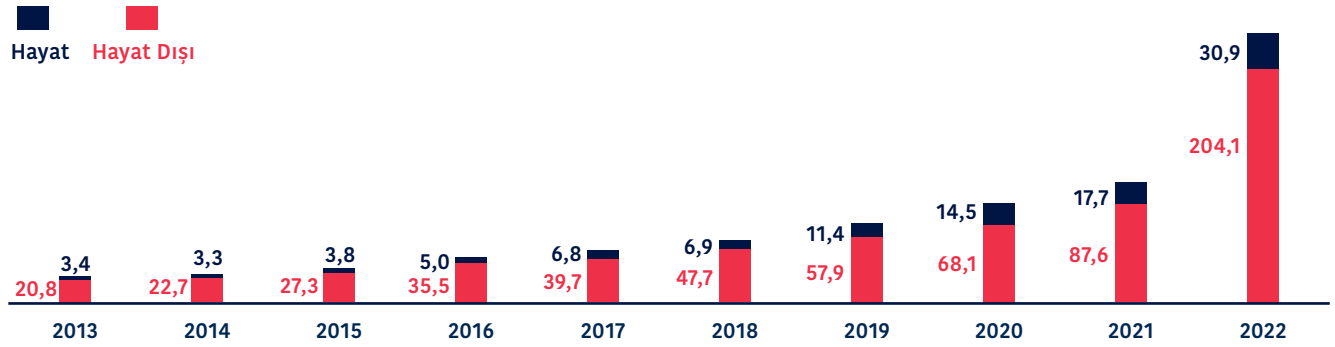
SEKTÖREL GÖRÜNÜM

Sigorta Sektörü Prim Üretimi*

Branş Adı	2022-12		2021-12		Değişim (%)	Reel Değişim (%)
	Toplam Üretim (TL)	Pazar Payı (%)	Toplam Üretim (TL)	Pazar Payı (%)		
HAYAT DIŞI TOPLAM	204.140.328.876	86,9	87.580.270.796	83,2	133,1	41,9
HAYAT TOPLAM	30.858.298.437	13,1	17.726.737.287	16,8	74,1	6,0
GENEL TOPLAM	234.998.627.313	100,0	105.307.008.082	100,0	123,2	35,8

*TSB 19 Haziran 2023 verileri

Sektör Prim Üretimi Gelişimi (milyar TL)



Kaynak: TSB

%120,4 artış



2022 yıl sonu itibarıyla katılım sigortacılığında toplam prim üretimi 2021 yılına göre %120,4 artış ile 12 milyar TL'yi aştı.

Katılım sigortası sektörü, özellikle sağlık, hayat ve araç sigortalarında hizmet vermektedir. Ayrıca, Türkiye’de faaliyet gösteren diğer sigorta şirketleri de katılım sigortası ürünleri sunmaktadır.

Bireysel emeklilik sistemi istikrarlı gelişimini sürdürüyor.

Emeklilik Gözetim Merkezi verilerine göre, Gönüllü BES’te 30 Aralık 2022 tarihi itibarıyla devlet katkısı dâhil toplam fon büyüklüğünün 400,1 milyar TL’ye ulaştığı, katılımcı sayısının 7,8 milyon kişiyi aştığı görüldü. OKS’de ise aynı tarih itibarıyla fon büyüklüğü 33,3 milyar TL, katılımcı sayısı 8,3 milyon kişi olarak gerçekleşti. 18 yaşından küçüklerin BES’e dâhil edilmesi katılımcı tabanını genişleterek gönüllü BES’in performansında itici güç etkisi yaratmaya devam etmektedir. 2022 yıl sonu itibarıyla, 18 yaş altı katılımcı grubunda ulaşılan fon büyüklüğü 3 milyar TL olurken, katılımcı sayısı 594.164 kişidir.

2022 yıl sonu itibarıyla gönüllü BES ve otomatik katılım toplamında fon büyüklüğü 433,4 milyar TL kaydedilirken, katılımcı sayısı 16,1 milyon seviyesindedir.

Özellikle, uzun vadeli tasarruflar ile kalkınmada önemli bir kaynak olan Bireysel Emeklilik Sistemi’ne katılımı ve sistemde kalmayı teşvik açısından düzenlemelerin sürdürüldüğü 2022 yılında, devlet katkısı oranının %25’ten %30’a çıkarılması, yıllık devlet katkısı limitini geçen katkı payları için takip eden yıllarda da devlet katkısı ödenmesi, 45 yaşını aşan çalışanların da talep etmeleri halinde OKS’ye katılmalarına imkân tanınması öne çıkan gelişmelerdir.

2023-2025 yıllarını kapsayan Orta Vadeli Plan’da sigortacılık ve emeklilik sektörünün derinleşmesi ve tabana yayılması amacıyla ürün çeşitliliğinin artmasını destekleyen uygulamaların hayata geçirileceği, ayrıca otomatik katılımın Tamamlayıcı Emeklilik Sistemi’ne dönüştürülmesinin planlandığı yer almaktadır.

Katılım Sigortacılığı hızlı büyüyor.

Katılım sigortacılığı, İslami prensiplere uygun sigorta ürünleri sunan bir sigorta türüdür. Türkiye’de katılım sigortacılığı, son yıllarda daha da büyüme trendine girdi.

Katılım sigortası sektörü, özellikle sağlık, hayat ve araç sigortalarında hizmet vermektedir. Ayrıca, Türkiye’de faaliyet gösteren diğer sigorta şirketleri de katılım sigortası ürünleri sunmaktadır.

Türkiye’de katılım sigortacılığı, giderek daha fazla kişinin İslami prensiplere uygun sigorta ürünleri talep etmesiyle büyümeye devam edecektir. Bu nedenle, katılım sigortası sektörünün geleceği oldukça parlak görünmektedir.

2022 yıl sonu itibarıyla katılım sigortacılığında toplam prim üretimi 2021 yılına göre %120,4 artış ile 12 milyar TL’yi aştı. Hayat dışı prim üretimi 11,3 milyar TL olurken, hayat branşında 714 milyon TL kaydedildi. Katılım sigortacılığında da kara araçları sorumluluk 3,8 milyar TL ile en yüksek prim tutarına ulaşan alt branş oldu.

Katılım Sigortacılığı Prim Üretimi*

Branş Adı	2022-12		2021-12		Değişim (%)	Reel Değişim (%)
	Toplam Üretim (TL)	Pazar Payı %	Toplam Üretim (TL)	Pazar Payı %		
HAYAT DIŞI TOPLAM	11.340.435.296	94,1	5.057.526.099	92,5	124,2	36,5
HAYAT TOPLAM	713.638.918	5,9	411.335.740	7,5	73,5	5,6
GENEL TOPLAM	12.054.074.214	100,0	5.468.861.839	100,0	120,4	34,2

*TSB 6 Haziran 2023 verileri

SEKTÖREL GÖRÜNÜM

Sigorta sektörü kamu otoritesi tarafından yoğun olarak destekleniyor.

Türkiye'deki Sigorta Denetleme ve Düzenleme Kurumu (SEDDK) gibi düzenleyici kurumların faaliyete geçmesi, sigorta sektöründe kurumsal yönetim standartlarının uygulanmasına önemli katkılar sunmaktadır.

SEDDK, sigorta şirketlerinin finansal yapılarını ve yönetim faaliyetlerini denetleyerek, iyi yönetilen bir sigorta sektörü oluşturulması yönünde katkı sağladı. SEDDK'nın faaliyete geçmesiyle birlikte, sektörün özel ve kamu kurumları daha uyumlu ve koordineli bir şekilde çalışmaya başladı. Ayrıca, SEDDK'nın çıkardığı yönetmelik ve düzenlemeler sayesinde, şirketlerin kurumsal yönetim standartlarına uyum sağlamaları da teşvik edildi. Bu sayede, Türk sigorta sektörü daha sağlam ve güvenilir bir yapıya kavuştu.

Türk Reasürans'ın ve SEDDK'nın kurulması, DASK'ın teknik işleticiliğinin kamuya geçmesi ve ÖRYM'nin yeniden yapılandırılması gibi sigorta sektörünün denetim ve düzenlemelerinde yapılan iyileştirmeler sektörün daha güçlenmesi ve gelişmesi yönünde önemli adımlar olmuştur.

Kanun ve yönetmeliklerde yapılan çeşitli düzenlemelerle ve yeni uygulamalarla sürdürülen devlet desteği, sektörün gelişimine ve büyümesine önemli katkılar sağlamaktadır.

Önemli adımlar

Türk Reasürans'ın ve SEDDK'nın kurulması, DASK'ın teknik işleticiliğinin kamuya geçmesi ve ÖRYM'nin yeniden yapılandırılması gibi sigorta sektörünün denetim ve düzenlemelerinde yapılan iyileştirmeler sektörün daha güçlenmesi ve gelişmesi yönünde önemli adımlar olmuştur.

Kanun ve yönetmeliklerde yapılan çeşitli düzenlemelerle ve yeni uygulamalarla sürdürülen devlet desteği, sektörün gelişimine ve büyümesine önemli katkılar sağlamaktadır.

Dijitalleşme gelişimin belirleyicisi oldu.

Türk sigorta sektörü, yeni teknolojileri hayata geçirerek operasyonlarını etkinleştirirken, müşterilerine daha iyi, hızlı ve çeşitlendirilmiş hizmetler sunmaya başladı. Dijitalleşme trendine paralel olarak son yıllarda önemli bir dönüşüm geçiren sektörün kazanımları şu şekilde özetlenebilir:

Müşteri Deneyiminde Artış: Dijitalleşme sayesinde sigorta şirketleri, müşterilerine daha hızlı ve kolay bir şekilde hizmet sunabiliyor. Süreçlerin dijitalleşmesi, sigorta poliçelerinin online olarak satın alınabilmesi, müşteri hizmetleri ile chatbotlar vasıtasıyla hızlı bir şekilde iletişim kurulması gibi uygulamalar, müşteri deneyiminde önemli bir artışa neden oldu.

Operasyonel Verimlilikte Artış: Dijitalleşme ile birlikte sigorta şirketleri, operasyonel verimliliklerini artırmayı başardı. Özellikle sigorta işlemlerin dijital ortamda yürütülmesi, şirketlerin iş yükünü azaltırken aynı zamanda hizmet kalitesini de artırdı.

Risk Yönetiminde İyileşme: Dijitalleşme, sigorta şirketlerinin risk yönetimini de geliştirmelerine yardımcı oldu. Özellikle büyük veri analitiği ve yapay zekâ teknolojilerinin kullanımı, sigorta şirketlerinin riskleri daha doğru bir şekilde analiz etmelerini sağladı.

Rekabet Gücünde Artış: Türk sigorta sektöründeki dijitalleşme trendi, şirketlerin rekabet güçlerini artırdı. Müşterilerin beklentileri değişirken, dijitalleşme sayesinde şirketler bu beklentilere daha hızlı ve etkili bir şekilde yanıt verebildiler. Bu da şirketlerin piyasada daha rekabetçi bir konuma gelmelerini sağladı.

Daha Etkili Pazarlama: Dijitalleşme, sigorta şirketlerinin pazarlama faaliyetlerini de etkiledi. Özellikle dijital pazarlama kanallarının kullanımı, şirketlerin daha hedefli bir şekilde müşterilere ulaşmasını sağladı. Ayrıca, dijital pazarlama kanallarının maliyeti de düşük olduğu için, şirketlerin pazarlama bütçelerini daha verimli bir şekilde kullanmalarına yardımcı oldu.

Dijitalleşme

Türk sigorta sektörü, yeni teknolojileri hayata geçirerek operasyonlarını etkinleştirirken, müşterilerine daha iyi, hızlı ve çeşitlendirilmiş hizmetler sunmaya başladı. Dijitalleşme trendine paralel olarak son yıllarda önemli bir dönüşüm geçiren sektör birçok kazanım sağladı.

ÖZEL RİSKLER YÖNETİM MERKEZİ STRATEJİK YAKLAŞIMI

YENİ ÇALIŞMALAR VE MEVCUT
SÜREÇLERDE SÜREKLİ İYİLEŞTİRMELER
YAPILARAK, SİGORTALILARA
OPTİMUM FAYDANIN SAĞLANMASI
HEDEFLENMEKTEDİR.

Özel Riskler Yönetim Merkezi, sektörün genel ihtiyaçları doğrultusunda ve süreklilik arz eden teminat ihtiyaçlarına çözüm üretmek yaklaşımı ile hareket etmektedir.

Özel Riskler Yönetim Merkezi sektörün ihtiyaçlarına çözüm üretmek üzere kuruldu.

Özel Riskler Yönetim Merkezi'nin bir Çözüm Merkezi olarak çalışması planlanmıştır.

Merkez, yurt içinden veya uluslararası piyasalardan sigorta veya reasürans teminatı bulunamayan ya da teminat sağlanmasında güçlük bulunan riskler ve nükleer riskler gibi özellik arz eden riskler ile sigorta edilmesinde kamu yararı bulunan riskler için teminat sağlamak; bunun yanı sıra yönetimi üstlenilen mevcut havuzlarda da hayata geçirilecek yeni düzenlemeler ile sigortalıların hayatını kolaylaştıran çözümler sunmak temelinde belirlediği stratejiler doğrultusunda faaliyet göstermektedir.

Sigorta havuzlarının yönetimini üstlenen Özel Riskler Yönetim Merkezi'nin teknik işleticiliğini Türk Reasürans sağlamaktadır.

Özel Riskler Yönetim Merkezi, sektörün genel ihtiyaçları doğrultusunda ve süreklilik arz eden teminat ihtiyaçlarına çözüm üretmek yaklaşımı ile hareket etmektedir. Özel Riskler Yönetim Merkezi'nin oluşturulan yönetim kurulunda, ilgili bakanlığın başkanlığında ve teknik işleticiliğini yapan şirket olarak Türk Reasürans'ın temsilcisinin yanı sıra, sektörümüzün düzenleme ve denetlemesinden sorumlu kurumdan, sektörümüzü temsil eden Türkiye Sigorta Birliği'nden ve Türkiye Odalar ve Borsalar Birliği'nden üyeler yer almaktadır. Bu sayede teminat ihtiyacı bulunan alanların belirlenmesinde hem sigortacı ve sigortalı hem de düzenleyici ve denetleyici kurum ve kuruluşlar söz sahibi olmaktadır. Hangi risklerin Özel Riskler Yönetim Merkezi kapsamında ele alınacağı önem ve öncelik sırasına göre yönetim kurulu tarafından belirlenerek bu doğrultuda çözümler hayata geçirilmektedir.

Yeni çalışmalar ve mevcut süreçlerde sürekli iyileştirmeler yapılarak, sigortalılara optimum faydanın sağlanması hedeflenmektedir.

2022 yılında Bakanlık tarafından belirlenen özel riskler için Merkez görevlendirilmiştir.

2022 yılında Özel Riskler kapsamında Rusya- Ukrayna Krizi'ne dair sunulan çözümler ve hizmetler öne çıkan çalışmalar olmuştur. Krizin etkilerinin genişlemesiyle sigorta teminatından yoksun kalan deniz ve hava araçları için sigorta teminatları sunularak çözüm sağlanmıştır. Ayrıca sigorta ettirilmesinde kamu yararı bulunan risklerden olan Akkuyu Nükleer santrali için de reasürans desteği sağlanarak sigortalıların için çözümler üretilmiştir. Özellikle riskler olarak tanımlanabilecek bu risklere, Özel Riskler Yönetim Merkezi'nin bir çözüm merkezi olarak harekete geçmesi ile güvence sağlanabilmiştir.

ÖZELLİKLİ RİSKLER

2022 yılında Özel Riskler kapsamında Rusya- Ukrayna Krizi'ne dair sunulan çözümler ve hizmetler öne çıkan çalışmalar olmuştur.

ÖZEL RİSKLER YÖNETİM MERKEZİ 2022 YILI FAALİYETLERİNİN DEĞERLENDİRİLMESİ

ÖZEL RİSKLER YÖNETİM MERKEZİ 2022 YILINDA, KENDİSİNE SAĞLANAN YETKİLERİN ARTIRILMASI İLE MEVCUT HAVUZLARIN YENİDEN YAPILANDIRILMASI VE MEVCUT SORUNLARIN ÇÖZÜMÜ İÇİN ÇALIŞMALARINI SÜRDÜRÜMÜŞTÜR.

362 milyon TL
toplam prim üretimi

ÖRYM, yönettiği havuzlar ve Özel Risk kapsamında 2022 yılında güçlü bir performansa imza atarak 362 milyon TL toplam prim üretimi gerçekleştirmiştir.

2022 yılında, Rusya-Ukrayna savaşının meydana getirdiği krizin sigortacılık boyutundaki yansımaları olarak ortaya çıkan teminat açığına çözüm sağlamak üzere Özel Riskler Yönetim Merkezi görevlendirilmiştir.

Özel Riskler Yönetim Merkezi'nin Fonksiyonu, Yönetilen Havuzlar ve Prim Üretimleri

Ülkemizin ve sektörümüzün ortaya çıkabilecek ihtiyaçları doğrultusunda teminat bulunmasında zorluk yaşanan ve özellik arz eden riskler ile ilgili havuz, organizasyon ve iş birlikleri kurarak çözümler sunan Özel Riskler Yönetim Merkezi 2022 yılında, kendisine sağlanan yetkilerin artırılması ile mevcut havuzların yeniden yapılandırılması ve mevcut sorunların çözümü için çalışmalarını sürdürmüştür.

2021 yılında tüzel kişilik kazanan Özel Riskler Yönetim Merkezi, mevzuatta yapılan değişikliklerle, KOBİ'lere Yönelik Devlet Destekli Ticari Alacak Sigortası'nın yanı sıra, Maden Çalışanları Zorunlu Ferdi Kaza Sigortası ve Tıbbi Kötü Uygulamaya İlişkin Zorunlu Mali Sorumluluk Sigortası'nın işletilmesi ve yönetilmesi sorumluluğunu üstlenmiştir.

Sigorta havuzlarına ilişkin sigorta ürünlerinin teminat yapısının, ortaya çıkacak ihtiyaçların dikkate alınarak geliştirilmesi, yaygınlaştırılması ve sürekliliğinin sağlanması da Özel Riskler Yönetim Merkezi'nin görevleri arasındadır.

2022 yılında, Rusya-Ukrayna savaşının meydana getirdiği krizin sigortacılık boyutundaki yansımaları olarak ortaya çıkan teminat açığına çözüm sağlamak üzere Özel Riskler Yönetim Merkezi görevlendirilerek, bölge ülkeleri ile Türkiye arasındaki yük ve yolcu taşımacılığında hava ve deniz taşıtlarına ve ayrıca emtiaya yönelik sigorta işlemlerini gerçekleştirmiştir.



UKRAYNA RUSYA KRİZİ

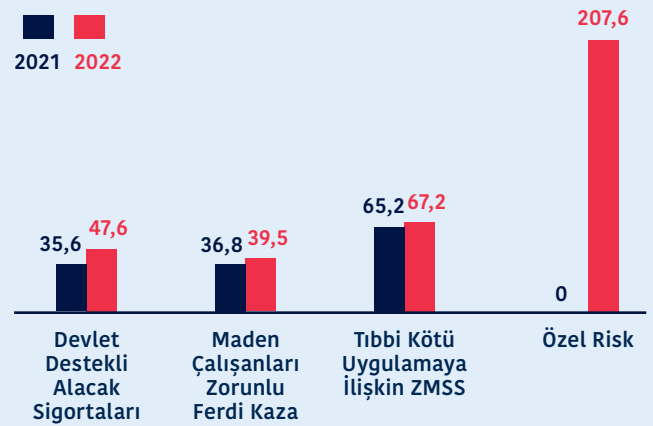
2022 yılında, toplam prim üretimi 361,9 milyon TL olurken;

- Devlet Destekli Alacak Sigortası Havuzu'nda 47,6 milyon TL,
- Tıbbi Kötü Uygulamaya İlişkin Zorunlu Mali Sorumluluk Sigortası Havuzu'nda 67,2 milyon TL,
- Maden Çalışanları Zorunlu Ferdi Kaza Sigortası Havuzu'nda 39,5 milyon TL,
- Özel Risk kapsamında (Mart-Aralık 2022 döneminde) 207,6 milyon TL

prim üretimi gerçekleştirilmiştir.

HAVUZ/RİSK	2022 YILI TOPLAM PRİM ÜRETİMİ (TL)
DDAS	47.632.919,32
MFK	39.483.017,16
TKU	67.190.921,36
ÖZEL RİSK	207.649.066
TOPLAM	361.955.923,84

Prim Üretimi Gelişimi (milyon TL) *



*Özel Risk prim üretimi 2022 yılında başlamıştır.

ÖZEL RİSKLER YÖNETİM MERKEZİ 2022 YILI FAALİYETLERİNİN DEĞERLENDİRİLMESİ



Devlet Destekli Alacak Sigortası

“Devlet Destekli Ticari Alacak Sigortası”, Bakanlar Kurulu’nun 04.06.2018 tarihli ve 2018/11892 sayılı “Küçük ve Orta Ölçekli İşletmelere Yönelik Ticari Alacak Sigortası Sunulmasını İçeren Devlet Destekli Sistemin İşleyişine Dair Kararı” ile oluşturulan ve 01.01.2019 tarihinde yürürlüğe giren devlet destekli sigorta sistemidir.

2019 yılında hayata geçen Devlet Destekli Ticari Alacak Sigortası, Özel Riskler Yönetim Merkezi tarafından işletilmeye başlanması ile daha da güçlü bir hale getirilmiş, yapılan mevzuat değişiklikleri ile de finansmana erişimdeki imkânlar sürekli artırılarak daha fazla KOBİ’nin sistemden faydalanabilmesinin önü açılmıştır.

Devlet Destekli Alacak Sigortası (DDAS), KOBİ’lerin herhangi bir teminata bağlanmamış yurt içi vadeli satışlarına ait ticari alacaklarını devlet güvencesiyle teminat altına alan bir sigorta ürünüdür. Bu ürün kapsamında, teminat altına alınmış alıcıların iflas, konkordato, tasfiye vb. hukuki durumlarında, temerrüde düşen ticari alacakları için teminat sağlanmaktadır.

Devlet Destekli Alacak Sigortası Sistemi’nin oluşturulma amacı, KOBİ vasfında yer alan işletmeleri, ticari alacaklarında yaşayabilecekleri öngörülemez tahsilat risklerine karşı korumak ve KOBİ’lerin güvenle yeni müşterilere ulaşmalarını sağlamaktır.

Devlet Destekli Alacak Sigortası;

- Satışlardan doğan ticari alacakların ödenmemesi durumunda oluşan zararları verilen teminat kapsamında karşılamaktadır.
- Ticari risklerden koruyarak ticari faaliyetlerin güvenle ve büyüme odaklı olarak sürdürülmesine destek olmaktadır.
- KOBİ’lerin ticari alacak yönetimlerine katkı sağlayarak tahsilata dayalı risklerden korunmayı sağlar ve bilançonun aktif kalitesini yükselterek bankalar ve finansal kuruluşlar nezdinde kredibilitiyi artırmaktadır.
- Nakit akışlarının kesintiye uğramasını engeller ve likiditenin korunmasına katkı sağlamaktadır.
- Alıcıların risk izleme ve değerlendirme süreçlerinin sürekliliğini sağlayarak, sağlıklı işleyen bir risk yönetimine katkıda bulunmaktadır.
- Tahsil edilemeyen alacaklar ile ilgili tahsilat süreçlerinde sağlanan sulh, arabuluculuk ve hukuk desteği ile alacak yönetimini desteklemektedir.

Özel Riskler Yönetim Merkezi’nin yönetimindeki Devlet Destekli Alacak Sigortası Havuzu’nda 11 sigorta şirketinin üretimi bulunmaktadır: Ak Sigorta, Allianz Sigorta, Anadolu Sigorta, Arex Sigorta, Axa Sigorta, Bereket Sigorta, Magdeburger Sigorta, Quick Sigorta, Ray Sigorta, Şeker Sigorta, Türkiye Sigorta

2022 yılsonu itibarıyla Devlet Destekli Alacak Sigortası Havuzu’nda sigorta firmaları tarafından üretilmiş net primler 47.632.919 TL’ye ulaşmıştır. Buna karşılık, havuzun ödediği hasar miktarı 10.168.008 TL olarak gerçekleşmiştir.

Teminat verilen alıcı adedi 45.769 olurken, teminat tutarı 11.926.444.673 TL’ye ulaşmıştır.

2022 YILSONU İTİBARIYLA DEVLET DESTEKLİ ALACAK SİGORTASI HAVUZU'NDA 11 SİGORTA ŞİRKETİ TARAFINDAN ÜRETİLMİŞ NET PRİMLER 47.632.919 TL'YE ULAŞMIŞTIR. BUNA KARŞILIK, HAVUZUN ÖDEDİĞİ HASAR MİKTARI 10.168.008 TL OLARAK GERÇEKLEŞMİŞTİR.

2022 Yılı Üretim ve Hasar Tutarları

POLİÇE ADEDİ

384

TOPLAM PRİM ÜRETİMİ (TL)

47.632.919

TOPLAM PRİM ÜRETİMİ (TL)

(vergi dâhil)

50.014.565

TEMİNAT VERİLEN ALICI ADEDİ

45.769

TEMİNAT TUTARI (TL)

11.926.444.673

ÖDENEN HASAR TUTARI (TL)

10.176.760

Sigorta Şirketleri Bazında Prim Üretimi

ŞİRKET	POLİÇE ADEDİ	NET PRİM (TL)
AKSİGORTA	21	1.725.939,87
ALLIANZ SİGORTA	6	472.661,06
ANADOLU SİGORTA	8	740.465,49
AXA SİGORTA	26	4.749.180,40
BEREKET SİGORTA	3	248.994,60
RAY SİGORTA	27	2.301.812,15
ŞEKER SİGORTA	2	67.780,00
TÜRKİYE SİGORTA	291	37.326.085,75
TOPLAM	384	47.632.919,32

ÖZEL RİSKLER YÖNETİM MERKEZİ 2022 YILI FAALİYETLERİNİN DEĞERLENDİRİLMESİ

Hangi İşletmeler Faydalanabilir?

Devlet Destekli Alacak Sigortası'ndan aşağıdaki özellikleri karşılayan işletmeler faydalanabilir;

- Halihazırda KOBİ kapsamında değerlendirilen,
- Son mali yıldaki yurt içi satışları 250.000.000 TL'yi aşmayan,
- En az 2 yıl önce kurulan,
- Özel Riskler Yönetim Merkezi tarafından yapılacak risk değerlendirme kriterlerini sağlayan,
- Basit usul dışında vergi mükellefi olan.

Ek Avantajları Nelerdir?

- Banka veya finans kuruluşlarının poliçeye dain-i mürtehin olarak eklenmesi imkânı ile finansmana ulaşmakta kolaylık sağlar.
- İşletmelerin tedarikçisi olan firmalar da dain-i mürtehin olarak poliçeye eklenebilir.
- Primin peşin ödenmesi durumunda %10 indirim uygulanır.
- Primin %25'i peşin ve kalanı 5 taksit olarak kredi kartı ile ödenebilir.
- Teminat verilecek alıcılara ilişkin risk analizi ve takibi ÖRYM tarafından sağlanır.

Hangi Ticari Alacaklar Teminat Altına Alınabilir?

Herhangi bir teminata bağlanmamış yurt içi vadeli satışlarına ait ticari alacaklar teminat altına alınabilir. Bu kapsamda işletmelerin yurt içi vadeli satışlarından doğan 120, 180, 240 ve 360 güne kadar vadeli, TL bazlı faturalarından oluşan ticari alacakları için teminat sağlanır:

- Açık hesap satışlar (alacağın ileri tarihe ertelendiği satışlar)
- Çek ve senet ile yapılan satışlar
- Satış vadesinin fatura üzerinde belirtildiği satışlar
- Satış vadesinin yer aldığı satış sözleşmeleri ile yapılan satışlar

Hangi Ticari Alacaklar Teminat Altına Alınmaz?

- Yurt dışına yapılan satışlar veya döviz endeksli sözleşmelere ait satışlar
- Kamu kurum ve kuruluşlarına, belediyelere, meslek birliklerine, dernek ve vakıflara yapılan satışlar
- Bankanın teminatı (teminat mektubu, DBS vb.) olan, kredi kartlı ve peşin satışlar
- Grup şirketlerine veya tacir sıfatı taşımayan gerçek kişilere yapılan satışlar

Sigorta Primi (Maliyet) Hesaplaması Nasıl Yapılır?

Alacak Sigortası primleri, işletmenin son mali yıldaki vadeli satışlarından elde edilen ciro esasına göre hesaplanmaktadır. Net prim, satış vadesi ve vadeli satıştan elde edilen ciro karşılığında belirlenmiş olan oran üzerinden hesaplanmaktadır.

Teminat Oranları ve Muafiyet

Kredi limiti sağlanan alıcılar için uygulanan teminat oranı, alıcının risk analiz skoruna göre %70 ile %90 arasında belirlenmektedir. İlgili poliçe dönemi içerisinde meydana gelen zararın 2.500 TL'nin altında kalması durumunda muafiyet uygulanmakta, 2.500 TL'yi aşan tutarlardaki zararlar poliçede belirlenen teminat oranı kapsamında Özel Riskler Yönetim Merkezi tarafından sigortalı işletmeye peşin olarak ödenmektedir.



2021 yılında yapılan mevzuat değişikliğiyle orta büyüklükteki işletmeleri de kapsar hale getirilen Devlet Destekli Ticari Alacak Sigortası'nın kapsamı, 2022 yılındaki yeni düzenlemeyle çok daha geniş bir hedef kitleye ulaşılabilecek şekilde genişletilmiştir.

Devlet Destekli Alacak Sigortası'nın mevzuat altyapısı güçlendirilirken kapsamı genişletildi.

Başlangıçta mikro ve küçük işletmeler için geliştirilen sistem, 2021 yılında yapılan mevzuat değişikliğiyle orta büyüklükteki işletmeleri de kapsar hale getirilmiştir. Devlet Destekli Ticari Alacak Sigortası'nın kapsamı, 2022 yılındaki yeni düzenlemeyle çok daha geniş bir hedef kitleye ulaşılabilecek şekilde genişletilmiştir.

Sigortacılık ve Özel Emeklilik Düzenleme ve Denetleme Kurumu (SEDDK) tarafından yapılan yeni düzenlemeye göre, Devlet Destekli Alacak Sigortası'nda, daha önce son mali yılda beyan ettiği vadeli yurt içi satışlardan elde ettiği cirosu 125 milyon TL olan KOBİ'leri kapsayan üst sınır, 250 milyon TL'ye çıkarılmıştır.

Devlet Destekli Alacak Sigortası kapsamında prim hesabında, alacak sigortası talebinde bulunan işletmenin beyan ettiği ve son mali yıldaki vadeli satışlarından elde ettiği cirosunun tamamı esas alınmaktadır. Net prim ve azami teminat tutarı, vadeli satışlardan elde edilen ciro esas alınmak suretiyle, aşağıdaki tablo kullanılarak hesaplanmaktadır:

	120 güne kadar vadeli satışlar için	180 güne kadar vadeli satışlar için	240 güne kadar vadeli satışlar için	360 güne kadar vadeli satışlar için	Azami teminat tutarı
VADELİ SATIŞLARDAN ELDE EDİLEN CİRO (TL)	ORAN (%)	ORAN (%)	ORAN (%)	ORAN (%)	NET PRİMİN KATI
0-3.000.000	0,50	0,80	1,20	1,40	30
3.000.001-5.000.000	0,50	0,70	1,05	1,23	30
5.000.001-10.000.000	0,42	0,60	0,85	1,05	30
10.000.001-15.000.000	0,40	0,50	0,60	0,88	30
15.000.001-20.000.000	0,35	0,45	0,55	0,79	30
20.000.001-25.000.000	0,32	0,40	0,50	0,70	30
25.000.001-40.000.000	0,29	0,37	0,47	0,65	30
40.000.001-65.000.000	0,26	0,33	0,42	0,58	30
65.000.001-100.000.000	0,24	0,30	0,37	0,53	30

ÖZEL RİSKLER YÖNETİM MERKEZİ 2022 YILI FAALİYETLERİNİN DEĞERLENDİRİLMESİ

Buna ek olarak, Devlet Destekli Alacak Sigortası yaptırmak isteyen işletmelerin, yurt içi vadeli satışlardan elde ettiği cirosuna göre belirlenen alıcı başına 750 bin TL olan teminat üst limiti de 1.000.000 TL'ye çıkarılmıştır.

Mevcut uygulamada alıcı başına belirlenen azami kredi limiti, alacak sigortası talebinde bulunan işletmenin alıcı için talep ettiği kredi limiti ve risk değerlendirme kriterleri dikkate alınarak, herhangi bir ek prim alınmaksızın Merkez tarafından arttırılabilmesi imkânı da korunmuştur.

Devlet Destekli Alacak Sigortası'nın azami kredi limiti tarifesi tablosu aşağıdaki şekilde güncellenmiştir.

VADELİ SATIŞLARDAN ELDE EDİLEN CİRO (TL)	ALICI BAŞINA AZAMI KREDİ LİMİTİ (TL)
0-5.000.000	150.000
5.000.001-15.000.000	300.000
15.000.001-25.000.000	450.000
25.000.001-40.000.000	650.000
40.000.001-75.000.000	800.000
75.000.001-175.000.000	900.000
175.000.001-250.000.000	1.000.000

1 milyon TL üst limit

Devlet Destekli Alacak Sigortası yaptırmak isteyen işletmelerin, yurt içi vadeli satışlardan elde ettiği cirosuna göre belirlenen alıcı başına 750 bin TL olan teminat üst limiti de 1.000.000 TL'ye çıkarılmıştır.

Ayrıca sigorta prim tutarının beş (5) taksite kadar vadeli şekilde ödenmesi düzenlemesi ile EFT, havale, kredi kartı ve benzeri başka düzenli ödeme yöntemleri üzerinden taksitlendirme ve ödeme kolaylığı sağlanmaktadır.

Devlet Destekli Alacak Sigortası'nın kapsamı ve etkinliğinin daha da genişletilmesi hedeflenmekte; gerek ÖRYM bünyesindeki yapılandırmalarla, gerekse sistemin güçlü mevzuat altyapısıyla daha etkin işleyişe sahip olması yönünde çalışmalar yürütülmektedir.

Bu kapsamda;

- Yerel ve uluslararası piyasalardan A rating reasürörlerden kapasite temin edilerek Sisteme sağlanan reasürans koruması güçlü plasman yapısı ile devam ettirilmektedir.
- Teminat yapısı oluşturulmasında daha kapsamlı veriye ulaşılması açısından veri kaynaklarının çeşitliliği ve veri ihtiyaçları rutin gözden geçirme çalışmalarıyla en güncel halinde tutulmaktadır.
- Devlet desteğinin çerçevesinin belirlenmesi amacıyla Cumhurbaşkanlığı Kararnamesi'nin hazırlanmasında SEDDK ile koordineli çalışmalar yapılmıştır.

- Devlet Destekli Alacak Sigortası'nın katılım sigortacılığı prensiplerine uygun bir ürününde oluşturulması için Danışma Kurulu oluşturularak Mart 2022 itibarıyla icazet belgesi alınmıştır. Altyapı çalışmaları da tamamlanan ürün, Nisan 2022'de hayata geçirilmiştir.
- Ürünün satış ve pazarlamasına destek vermek adına satış destek ve müşteri ilişkileri yönetimi ekipleri oluşturulmuştur. Bu ekipler ile sigorta şirketlerinin ve aracılarının satış ve pazarlama faaliyetlerine destek verilmektedir. Poliçeli müşterilerin soru veya sorunlarıyla ilgilenilmesi ve çözüm üretilmesi adına da müşteri ilişkileri yönetimi ekibi oluşturulmuştur.
- Hasar başvurularının hızlı bir şekilde Merkez'e ulaştırılması için online başvuru ekranı oluşturulmuştur. Alınan bu başvurular neticesinde hasar dosyalarının oluşturulması ve işlemlerinin yürütülmesi içinde Türk Reasürans yazılım ekiplerinin çalışmasıyla hasar yazılımı hayata geçirilmiştir.
- Ticari Alacak Sigortası Genel Şartları SEDDK tarafından yeniden düzenlenerek 1 Ekim 2022 tarihinde yürürlüğe girmiştir.

Daha geniş kapsam

Devlet Destekli Alacak Sigortası'nın gerek ÖRYM bünyesindeki yapılandırmalarla, gerekse sistemin güçlü mevzuat altyapısıyla daha etkin işleyişe sahip olması yönünde çalışmalar yürütülmektedir.

ÖZEL RİSKLER YÖNETİM MERKEZİ 2022 YILI FAALİYETLERİNİN DEĞERLENDİRİLMESİ



ZORUNLU MADEN FERDİ KAZA

Maden Çalışanları Zorunlu Ferdi Kaza Sigortası

Özel Riskler Yönetim Merkezi, mevzuatta yapılan değişikliklerle, Maden Çalışanları Zorunlu Ferdi Kaza Sigortası'nın işletilmesi ve yönetilmesinden sorumlu tutulmuştur.

Maden Çalışanları Ferdi Kaza Sigortası Havuzu'nda 26 şirketin gerçekleştirdiği 2022 yılı prim üretimi 39.483.017 TL tutarındadır. Havuza devredilen prim ise 7.904.071 TL düzeyindedir. Havuza devredilen ödenen hasar tutarı 4.811.776 TL'dir.

2022 yıl sonu itibarıyla Hazine hesaplarına aktarılan prim 7.760.684 TL tutarındadır.

39,5 milyon TL



Maden Çalışanları Ferdi Kaza Sigortası Havuzu'nda 26 şirketin gerçekleştirdiği 2022 yılı prim üretimi 39.483.017 TL, havuza devredilen prim ise 7.904.071 TL düzeyindedir.

Sigorta Şirketleri Bazında Prim Üretimi

SİGORTA ŞİRKETİ	PRİM ÜRETİM TUTARI (TL)
AKSİGORTA	10.627.192,26
ALLIANZ SİGORTA	1.282.679,96
ANADOLU SİGORTA	11.753.238,00
ANKARA SİGORTA	0,00
AVEON GLOBAL SİGORTA	0,00
AXA SİGORTA	818.351,30
BEREKET SİGORTA	225.182,26
CHUBB	205.452,31
DOĞA SİGORTA	5.021.740,03
EUREKO SİGORTA	0,00
GENERALİ SİGORTA	0,00
GROUPAMA SİGORTA	0,00
GULF SİGORTA	0,00
HDI SİGORTA	0,00
KORU SİGORTA	0,00
MAGDEBURGER SİGORTA	0,00
MAPFRE SİGORTA	0,00
NEOVA	155.768,23
ORIENT	204.006,84
QUICK SİGORTA	0,00
RAY SİGORTA	979.863,54
SOMPO SİGORTA	0,00
ŞEKER SİGORTA	14.962,70
TÜRK NİPPON SİGORTA	8.111.876,17
TÜRKİYE SİGORTA	82.703,56
ZURICH SİGORTA	0,00
TOPLAM	39.483.017,16

2022 Yılı Prim Üretim ve Hasar Tutarları (TL)

ÜRETİLEN PRİM TUTARI %100	HAVUZA DEVREDİLEN PRİM TUTARI %20	TAHSİL EDİLEN İŞLETİM ÜCRETİ TL	HAZİNEYE DEVREDİLEN TUTAR	HAVUZA DEVREDİLEN ÖDENEN HASAR TUTARI
39.483.017,16	7.904.071,82	197.600,19	7.760.684,61	4.811.776,00



ZORUNLU TIBBİ KÖTÜ UYGULAMA

Tıbbi Kötü Uygulamaya İlişkin Zorunlu Mali Sorumluluk Sigortası

Hazine ve Maliye Bakanlığı onayı ve SEDDK tarafından yapılan yetkilendirme neticesinde Merkez'in sorumluluk alanına dâhil edilen Tıbbi Kötü Uygulamaya İlişkin Zorunlu Mali Sorumluluk Sigortası Havuzu'nda Genel Sorumluluk branşında ruhsat almış 35 sigorta şirketi bulunmaktadır; hâlihazırda 22 sigorta şirketi ilgili branşta prim üretimi gerçekleştirmektedir.

2022 yılında sigorta şirketleri Tıbbi Kötü Uygulamaya İlişkin Zorunlu Mali Sorumluluk Sigortası ile ilgili 67.190.921 TL'lik prim üretimi gerçekleştirmiş ve havuza devredilen prim tutarı 59.128.010 TL ve ödenen hasar tutarı 14.076.143 TL olmuştur.

67,2 milyon TL



Tıbbi Kötü Uygulamaya İlişkin Zorunlu Mali Sorumluluk Sigortası ile ilgili 67.190.921 TL'lik prim üretimi gerçekleştirmiş ve havuza devredilen prim tutarı 59.128.010 TL düzeyindedir.

Sigorta Şirketleri Bazında Prim Üretimi

SİGORTA ŞİRKETİ	PRİM ÜRETİM TUTARI (TL)
AKSİGORTA	2.190.576,75
ALLIANZ SİGORTA	5.066.860,85
ANADOLU SİGORTA	24.183.454,65
ANKARA SİGORTA	481.187,51
AVEON GLOBAL SİGORTA	95.812,50
AXA SİGORTA	2.921.410,00
BEREKET SİGORTA	617.885,34
DOĞA SİGORTA	36.087,97
EUREKO SİGORTA	158.290,59
GENERALİ SİGORTA	59.604,52
GROUPAMA SİGORTA	465.150,46
GULF SİGORTA	1.080,00
HDI SİGORTA	309.959,91
KORU SİGORTA	440.413,84
MAGDEBURGER SİGORTA	981.391,64
MAPFRE SİGORTA	53.600,93
QUICK SİGORTA	5.512.096,87
RAY SİGORTA	995.863,72
SOMPO SİGORTA	2.227.079,67
TÜRK NİPPON SİGORTA	1.023.532,83
TÜRKİYE SİGORTA	19.032.364,83
ZURICH SİGORTA	337.215,98
TOPLAM	67.190.921,36

2022 Yılı Havuz'da Paylaşılan Üretim ve Hasar Tutarları (TL)

ÜRETİLEN PRİM TUTARI %100	HAVUZA DEVREDİLEN PRİM TUTARI %88	HAVUZA DEVREDİLEN MUALLAK HASAR TUTARI	HAVUZA DEVREDİLEN ÖDENEN HASAR TUTARI
67.190.921,36	59.128.010,80	908.932.949,62	14.076.143,70

ÖZEL RİSKLER YÖNETİM MERKEZİ 2022 YILI FAALİYETLERİNİN DEĞERLENDİRİLMESİ



ÖRYM, Çözüm Merkezi vizyonuna paralel sağladığı teminatlarla Ukrayna - Rusya Krizi'nin yarattığı sigorta sorunlarının çözümünde kilit rol üstlenirken, Hazine ve Maliye Bakanlığı da söz konusu sigortalar için reasürans teminatı sağlamıştır.

Özel Riskler: Rusya-Ukrayna krizi

Rusya ile Ukrayna arasında yaşanan kriz, politik riskler, enerji, gıda, havacılık, denizcilik alanları başta olmak üzere sigorta sektöründe de ciddi bir baskı oluşturmaya başlamıştır. Yurt dışındaki reasürans şirketleri, Ukrayna üzerindeki uçuşları sigorta kapsamı dışına çıkarma kararı almış, birçok reasürör Rusya'da teminat vermeyi durdurmuştur. Karadeniz ve Azak Denizi'ndeki Rus ve Ukrayna karasularının savaş nedeniyle yüksek riskli bölge ilan edilmesi ve savaş halinin sigorta teminatı dışında tutulması, gemilerin ve gemilerdeki emtianın sigortalanamaması ve bölge ile ticaretin durma noktasına gelmesi sonucunu doğurmuştur.

Bölge ile Türkiye arasında da yük ve yolcu taşıması yapan sivil deniz ve hava araçlarının sigorta teminatı bulmalarında yaşanan sorunların, ülkeler arası ticari-ekonomik ilişkileri ve tedarik süreçlerini, ayrıca turizm etkinliklerini olumsuz etkilememesi için Özel Riskler Yönetim Merkezi 2022 yıl sonuna kadar görevlendirilmiştir.

Görevlendirme sonrası, ilk aşamada kargo taşımacılığında ithal edilen tarımsal ürünlerin harp teminatı verilmesiyle ilgili süreç başlatılmış, bu kapsamda ilk poliçeler

Toprak Mahsulleri Ofisi (TMO) tarafından ithal edilen ürünler kapsamında düzenlenmiştir. Takip eden süreçte, özel sektöre tarım ürünlerinin taşınmasında teminat sağlanmaya başlanmış, diğer emtialar için teminat kapsamı genişletilmiştir.

Çözüm Merkezi vizyonuna paralel olarak Ukrayna - Rusya Krizi'nin yarattığı sigorta sorunlarının çözümünde kilit rol üstlenen Özel Riskler Yönetim Merkezi, Ukrayna ve Rusya Federasyonu ile yapılacak ve ülke menfaati bulunan deniz ve hava yolu seferleri için taşınan yolcularda ve mürettebatta meydana gelebilecek bedeni zararlara, yüklerde ve araçların kendilerinde meydana gelebilecek maddi zararlara ilişkin gerekli sigorta teminatlarını sağlarken, Hazine ve Maliye Bakanlığı ise söz konusu sigortalar için reasürans teminatı sağlamıştır.

ÖRYM, 31 Aralık 2022 tarihine kadar geçerli görevlendirme periyodundaki çalışmalarıyla hem kamu menfaatini korumak hem de özel müteşebbislerin ihracat potansiyelindeki devamlılığı sağlayabilmek ve ithalat süreçlerini aksatmadan sürdürebilmek adına bir katalizör etkisi yaratmıştır.

Rusya-Ukrayna Özel Riski'nin dayanağı

Özel Riskler Yönetim Merkezi kuruluş kanununda yer alan ek maddeye göre, "Terör, savaş hali, doğal afetler ve benzeri olağanüstü durumlarda, yurt içinden veya uluslararası piyasalardan sigorta veya reasürans teminatı sağlanmaması ve Cumhurbaşkanlığının gerekli görmesi halinde, sivil hava ve deniz ulaşım araçları için Hazine ve Maliye Bakanlığınca sigorta veya reasürans teminatı sağlanmasına karar vermeye Hazine ve Maliye Bakanı yetkili olacaktır".

Ukrayna-Rusya Krizi'nde için farklı kapsam ve içeriklerde teminatlar sağlanmaktadır.



Tarımsal Ürünler

Tarımsal ürünlerin ithalatına ilişkin nakliyatlar için harp teminatı



Diğer Emtialar

Tarımsal ürünler dışındaki diğer emtianın nakliyatına ilişkin harp teminatı



Ticari Gemiler

Ticari gemiler harp teminatı



Tarifeli Uçaklar

Tarifeli uçuş yapan uçaklar için gövde, harp ve genel sorumluluk teminatı

2023 yılı planları

- Devlet Destekli Alacak Sigortası ile ilgili ürün geliştirme çalışmalarına devam edilecektir.
- Maden Ferdi Kaza Sigortası Havuzu ve Tıbbi Kötü Uygulama Sorumluluk Sigortası Havuzu ile ilgili geliştirme çalışmaları, SEDDK ile koordinasyon dâhilinde gerçekleştirilecektir.
- Rusya-Ukrayna Krizi kapsamındaki görevlendirmenin uzatılması durumunda ilgili teminat çalışmalarına devam edilecektir.
- SEDDK ve Özel Riskler Yönetim Merkezi'ne yapılan taleplere istinaden özellikli riskler için teminat sağlanması çalışmaları yapılacaktır.
- Nükleer Sigorta Havuzu kurulması ile ilgili mevzuat çalışmalarının tamamlanması ve ilgili havuzun kurulması sağlanacaktır.

2022 yılı Özel Risk Prim Üretimi

TEMİNAT	PRİM TUTARI (TL)	POLİÇE ADEDİ	TEMİNAT SAĞLANAN FİRMA SAYISI
EMTİA SİGORTALARI	53.135.398	292	25
TEKNE SİGORTALARI	71.751.859	317	34
HAVACILIK SİGORTALARI	82.761.810	77	5
TOPLAM	207.649.067	686	

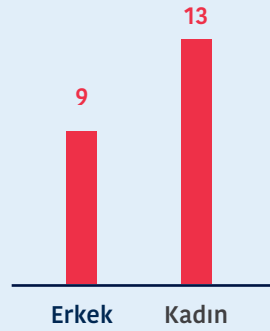
İNSAN KAYNAKLARI VE SÜREÇ YÖNETİMİ

ÖRYM, FAALİYETLERİNDE YÜKSEK KATMA DEĞER YARATARAK SİGORTACILIK SEKTÖRÜNE KATKI SAĞLAYAN VE YENİLİKÇİ BİR TAKIM OLMAYI ÖNEMLİ BİR HEDEF OLARAK GÖRMEKTEDİR.

İnsan Kaynakları Politikamız

Sektöründe fark yaratan, pozitif iş sonuçları üreten, etkin insan kaynakları yaklaşımı geliştirerek, farklı donanım ve yetkinliklere sahip nitelikli çalışanları kapsayacak şekilde politikalarımızı oluşturuyoruz. Çalışanlarımızın yüksek katma değer yaratarak sigortacılık sektörünün geleceğine katkı sağladığı, yenilikçi, şirket vizyon ve misyonunu benimsemiş, gelişimin takdir edildiği, karşılıklı iletişimin açık olduğu, pozitif bir çalışma ortamı desteklenen bir takım olmayı önemli bir hedef olarak görüyoruz. Çalışanlarımızın kariyer süreçlerinin gelişimine destek vermek için insan kaynaklarının güncel uygulamalarına paralel olarak adil ve şeffaf süreçler yürütüyor, çalışan haklarının geliştirilmesine önem gösteriyoruz.

Çalışanların Cinsiyete Göre Dağılımı (kişi)



Çalışanların Öğrenim Durumuna Göre Dağılımı (kişi)



Sektöründe fark yaratan, pozitif iş sonuçları üreten, etkin insan kaynakları yaklaşımı geliştirerek, farklı donanım ve yetkinliklere sahip nitelikli çalışanları kapsayacak şekilde politikalarımızı oluşturuyoruz.

Yüksek katma değer yaratmaya odaklı insan kaynakları uygulamaları

Özel Risk Yönetim Merkezi, ülkemizde sigorta sektörünün önemli bir kurumu olarak, insan kaynakları uygulamaları ile de yüksek katma değer yaratmayı ve sürdürülebilir bir gelişim alanı sağlamayı hedeflemektedir.

Şirket, bu doğrultuda, insan kaynakları uygulamalarını, sektöründe fark yaratan, pozitif iş sonuçları üreten, etkin insan kaynakları yaklaşımı ile geliştirmekte, farklı donanım ve yetkinliklere sahip nitelikli çalışanları kapsayacak şekilde oluşturmaktadır. Şirket, faaliyetlerinde yüksek katma değer yaratarak sigortacılık sektörüne katkı sağlayan ve yenilikçi bir takım olmayı önemli bir hedef olarak görmektedir.

Özel Risk Yönetim Merkezi, çalışanlarının yeteneklerini ve potansiyellerini en üst seviyede gösterebilecekleri

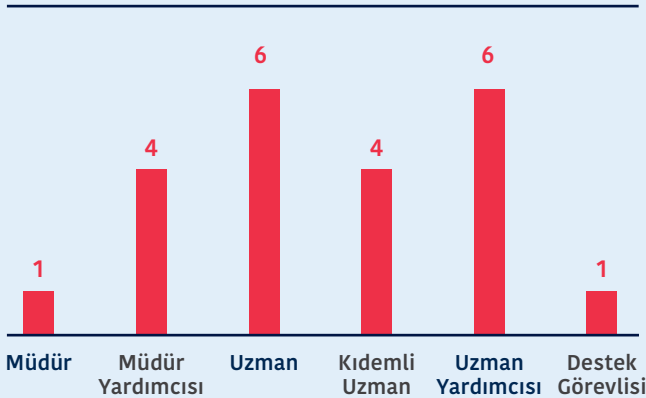
yetkinlik ve iş değerleri modellerini tanımlamakta ve uygulamaktadır. Şirket çalışanların gelişim alanlarını desteklemek ve kariyer süreçlerine katkı sağlamak amacıyla, insan kaynaklarının güncel uygulamalarına paralel olarak adil ve şeffaf süreçler yürütmekte, çalışan haklarının geliştirilmesine özen göstermektedir.

Şirket, çalışanların uzmanlık alanlarını destekleyecek eğitim stratejileri de geliştirmekte ve uygulamaktadır.

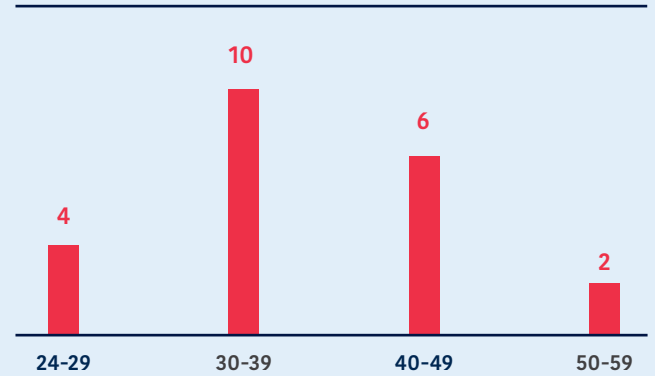
Özel Risk Yönetim Merkezi'nin üst yönetim kadrosu bir genel müdür yardımcısı ve bir direktör olmak üzere iki kişiden oluşmaktadır. Ayrıca organizasyonda müdür, müdür yardımcısı, kıdemli uzman, uzman, uzman yardımcısı ve destek hizmetleri personeli olmak üzere toplam 22 çalışan yer almaktadır.

Özel Riskler Yönetim Merkezi'nde kadın çalışan sayısı 2022 yılı sonunda 13'e ulaşmıştır.

Çalışanların Unvan Bazında Dağılımı (kişi)



Çalışanların Yaşlarına Göre Dağılımı (kişi)



**1 OCAK - 31 ARALIK 2022 HESAP DÖNEMİNE AİT
FİNANSAL TABLOLAR VE BAĞIMSIZ DENETÇİ RAPORU**

BAĞIMSIZ DENETÇİ RAPORU



BAĞIMSIZ DENETÇİ RAPORU

Özel Riskler Yönetim Merkezi Yönetim Kurulu'na

A. Finansal Tabloların Bağımsız Denetimi

1. Görüş

Özel Riskler Yönetim Merkezi'nin ("Merkez") 31 Aralık 2022 tarihli bilançosu ile aynı tarihte sona eren hesap dönemine ait; gelir tablosu, özsermaye değişim tablosu, nakit akış tablosu ve kar dağıtım tablosu ile önemli muhasebe politikalarının özeti de dâhil olmak üzere finansal tablo dipnotlarından oluşan finansal tablolarını denetlemiş bulunuyoruz.

Görüşümüze göre, ilişikteki finansal tablolar Merkez'in 31 Aralık 2022 tarihi itibarıyla finansal durumunu ve aynı tarihte sona eren hesap dönemine ait finansal performansını ve nakit akışlarını sigortacılık mevzuatı gereği yürürlükte bulunan muhasebe ve finansal raporlamaya ilişkin düzenlemeler ve bunlar ile düzenlenmeyen konularda Türkiye Finansal Raporlama Standartları hükümlerini içeren; "Sigortacılık Muhasebe ve Finansal Raporlama Mevzuatı"na uygun olarak tüm önemli yönleriyle gerçeğe uygun bir biçimde sunmaktadır.

2. Görüşün Dayanağı

Yaptığımız bağımsız denetim, sigortacılık mevzuatı gereği yürürlükte bulunan bağımsız denetim ilkelerine ilişkin düzenlemelere ve Kamu Gözetimi, Muhasebe ve Denetim Standartları Kurumu ("KGK") tarafından yayımlanan Türkiye Denetim Standartları'nın bir parçası olan Bağımsız Denetim Standartları'na ("BDS'lere") uygun olarak yürütülmüştür. Bu standartlar kapsamındaki sorumluluklarımız, raporumuzun "Bağımsız Denetçinin Finansal Tabloların Bağımsız Denetimine İlişkin Sorumlulukları" bölümünde ayrıntılı bir şekilde açıklanmıştır. KGK tarafından yayımlanan Bağımsız Denetçiler için Etik Kurallar (Bağımsızlık Standartları dahil) ("Etik Kurallar") ile finansal tabloların bağımsız denetimiyle ilgili mevzuatta yer alan etik hükümlere uygun olarak Merkez'den bağımsız olduğumuzu beyan ederiz. Etik Kurallar ve mevzuat kapsamındaki etiğe ilişkin diğer sorumluluklar da tarafımızca yerine getirilmiştir. Bağımsız denetim sırasında elde ettiğimiz bağımsız denetim kanıtlarının, görüşümüzün oluşturulması için yeterli ve uygun bir dayanak oluşturduğuna inanıyoruz.

3. Kilit Denetim Konuları

Kilit denetim konuları, mesleki muhakememize göre cari döneme ait finansal tabloların bağımsız denetiminde en çok önem arz eden konulardır. Kilit denetim konuları, bir bütün olarak finansal tabloların bağımsız denetimi çerçevesinde ve finansal tablolara ilişkin görüşümüzün oluşturulmasında ele alınmış olup, bu konular hakkında ayrı bir görüş bildirmiyoruz.

PwC Bağımsız Denetim ve Serbest Muhasebeci Mali Müşavirlik A.Ş.
BJK Plaza, Süleyman Seba Caddesi No:48 B Blok Kat:9 Akaretler Beşiktaş 34357 İstanbul-Turkey
T: +90 212 326 6060, F: +90 212 326 6050, www.pwc.com.tr Mersis Numaramız: 0-1460-0224-0500015



Kilit denetim konusu	Denetimde konunun nasıl ele alındığı
<p>Muallak tazminat karşılığının muhasebeleştirilmesi</p> <p>İlişikteki finansal tablolara ait 2 ve 17 no'lu dipnotlarda açıklandığı üzere, Merkez 31 Aralık 2022 tarihi itibarıyla toplam 58,599,865 TL tutarında net muallak tazminat karşılığı ayırmıştır.</p> <p>Merkez, tahakkuk etmiş ve hesaben tespit edilmiş ancak daha önceki hesap dönemlerinde veya cari hesap döneminde fiilen ödenmemiş tazminat bedelleri veya bu bedel hesaplanamamış ise tahmini bedelleri ile gerçekleşmiş ancak rapor edilmemiş tazminat bedelleri için muallak tazminat karşılığı ayırmaktadır.</p> <p>Denetimimiz esnasında bu alana odaklanmamızın nedeni; gerçekleşmiş ancak rapor edilmemiş tazminat bedelleri dahil olmak üzere muallak tazminat karşılığı tutarının finansal tablolar içerisindeki tutarsal önemi ve söz konusu karşılığın yapısı gereği önemli aktüeryal yargı ve tahminleri içermesidir.</p>	<p>Denetimimiz sırasında, muallak tazminat karşılığının muhasebeleştirilmesine yönelik Merkez'in muhasebe politikalarının Sigortacılık Muhasebe ve Finansal Raporlama Mevzuatı'na ("SMFRM") uygunluğu değerlendirilmiştir. Ayrıca, muallak tazminat karşılığına ilişkin muhasebe kayıtlarının doğruluğunun test edilmesi için örneklem yöntemiyle seçilen muallak tazminat dosyaları incelenmiş ve muhasebe kayıtlarıyla karşılaştırılmıştır.</p> <p>Gerçekleşmiş ancak rapor edilmemiş tazminat bedeli hesaplamasının matematiksel doğruluğu kontrol edilerek finansal tablolardaki bilgilerle mutabakatı yapılmıştır. Merkez yönetimi ve Merkez aktüeri ile görüşülerek kullanılan metod ve varsayımların uygunluğu bünyemizde yer alan aktüerya uzmanları ile birlikte değerlendirilmiştir.</p> <p>Muallak tazminat karşılığı ile ilgili ilişikte yer alan finansal tablo dipnotlarında yer alan açıklamaların SMFRM'na uygunluğu ve SMFRM açısından doğruluğu kontrol edilmiştir.</p>

4. Yönetimin ve Üst Yönetimden Sorumlu Olanların Finansal Tablolara İlişkin Sorumlulukları

Merkez yönetimi; finansal tabloların Sigortacılık Muhasebe ve Finansal Raporlama Mevzuatı'na uygun olarak hazırlanmasından, gerçeğe uygun bir biçimde sunumundan ve hata veya hile kaynaklı önemli yanlışlık içermeyecek şekilde hazırlanması için gerekli gördüğü iç kontrolden sorumludur.

Finansal tabloları hazırlarken yönetim; Merkez'in sürekliliğini devam ettirme kabiliyetinin değerlendirilmesinden, gerektiğinde süreklilikle ilgili hususları açıklamaktan ve Merkez'i tasfiye etme ya da ticari faaliyeti sona erdirmeye niyeti ya da mecburiyeti bulunmadığı sürece işletmenin sürekliliği esasını kullanmaktan sorumludur.

Üst yönetimden sorumlu olanlar, Merkez'in finansal raporlama sürecinin gözetiminden sorumludur.

BAĞIMSIZ DENETÇİ RAPORU



5. Bağımsız Denetçinin Finansal Tabloların Bağımsız Denetimine İlişkin Sorumlulukları

Bir bağımsız denetimde, biz bağımsız denetçilerin sorumlulukları şunlardır:

Amacımız, bir bütün olarak finansal tabloların hata veya hile kaynaklı önemli yanlışlık içerip içermediğine ilişkin makul güvence elde etmek ve görüşümüzü içeren bir bağımsız denetçi raporu düzenlemektir. Sigortacılık mevzuatı gereği yürürlükte bulunan bağımsız denetim ilkelerine ilişkin düzenlemelere ve BDS'lere uygun olarak yürütülen bir bağımsız denetim sonucunda verilen makul güvence; yüksek bir güvence seviyesidir ancak, var olan önemli bir yanlışlığın her zaman tespit edileceğini garanti etmez. Yanlışlıklar hata veya hile kaynaklı olabilir. Yanlışlıkların, tek başına veya toplu olarak, finansal tablo kullanıcılarının bu tablolara istinaden alacakları ekonomik kararları etkilemesi makul ölçüde bekleniyorsa bu yanlışlıklar önemli olarak kabul edilir.

Sigortacılık mevzuatı gereği yürürlükte bulunan bağımsız denetim ilkelerine ilişkin düzenlemelere ve BDS'lere uygun olarak yürütülen bağımsız denetimin gereği olarak, bağımsız denetim boyunca mesleki muhakememizi kullanmakta ve meslekî şüpheciliğimizi sürdürmekteyiz. Tarafımızca ayrıca:

- Finansal tablolardaki hata veya hile kaynaklı “önemli yanlışlık” riskleri belirlenmekte ve değerlendirilmekte; bu risklere karşılık veren denetim prosedürleri tasarlanmakta ve uygulanmakta ve görüşümüze dayanak teşkil edecek yeterli ve uygun denetim kanıtı elde edilmektedir. Hile; muvazaa, sahtekârlık, kasıtlı ihmal, gerçeğe aykırı beyan veya iç kontrol ihlali fiillerini içerebildiğinden, hile kaynaklı önemli bir yanlışlığı tespit edememe riski, hata kaynaklı önemli bir yanlışlığı tespit edememe riskinden yüksektir.
- Merkez'in iç kontrolünün etkinliğine ilişkin bir görüş bildirmek amacıyla değil ama duruma uygun denetim prosedürlerini tasarlamak amacıyla denetimle ilgili iç kontrol değerlendirilmektedir.
- Yönetim tarafından kullanılan muhasebe politikalarının uygunluğu ile yapılan muhasebe tahminleri ile ilgili açıklamaların makul olup olmadığı değerlendirilmektedir.
- Elde edilen denetim kanıtlarına dayanarak Merkez'in sürekliliğini devam ettirme kabiliyetine ilişkin ciddi şüphe oluşturabilecek olay veya şartlarla ilgili önemli bir belirsizliğin mevcut olup olmadığı hakkında ve yönetimin işletmenin sürekliliği esasını kullanmasının uygunluğu hakkında sonuca varılmaktadır. Önemli bir belirsizliğin mevcut olduğu sonucuna varmamız hâlinde, raporumuzda, finansal tablolardaki ilgili açıklamalara dikkat çekmemiz ya da bu açıklamaların yetersiz olması durumunda olumlu görüş dışında bir görüş vermemiz gerekmektedir. Vardığımız sonuçlar, bağımsız denetçi raporu tarihine kadar elde edilen denetim kanıtlarına dayanmaktadır. Bununla birlikte, gelecekteki olay veya şartlar Merkez'in sürekliliğini sona erdirebilir.
- Finansal tabloların açıklamaları dâhil olmak üzere, genel sunumu, yapısı ve içeriği ile bu tabloların, temelini oluşturan işlem ve olayları gerçeğe uygun sunumu sağlayacak şekilde yansıtıp yansıtmadığı değerlendirilmektedir.



Diğer hususların yanı sıra, denetim sırasında tespit ettiğimiz önemli iç kontrol eksiklikleri dâhil olmak üzere, bağımsız denetimin planlanan kapsamı ve zamanlaması ile önemli denetim bulgularını üst yönetimden sorumlu olanlara bildirmekteyiz.

Üst yönetimden sorumlu olanlara bildirilen konular arasından, cari döneme ait finansal tabloların bağımsız denetiminde en çok önem arz eden konuları yani kilit denetim konularını belirlemekteyiz. Mevzuatın konunun kamuya açıklanmasına izin vermediği durumlarda veya konuyu kamuya açıklamanın doğuracağı olumsuz sonuçların, kamuya açıklamanın doğuracağı kamu yararını aşacağı makul şekilde beklendiği oldukça istisnai durumlarda, ilgili hususun bağımsız denetçi raporumuzda bildirilmemesine karar verebiliriz.

B. Mevzuattan Kaynaklanan Diğer Yükümlülükler

1. 6102 sayılı Türk Ticaret Kanunu'nun ("TTK") 402. maddesi'nin dördüncü fıkrası uyarınca, Merkez'in 1 Ocak - 31 Aralık 2022 hesap döneminde defter tutma düzeninin, kanun ile Merkez'in tabi olduğu mevzuatın finansal raporlamaya ilişkin hükümlerine uygun olmadığına dair önemli bir hususa rastlanmamıştır.
2. TTK'nın 402. maddesi'nin dördüncü fıkrası uyarınca, Yönetim Kurulu tarafımıza denetim kapsamında istenen açıklamaları yapmış ve istenen belgeleri vermiştir.

PwC Bağımsız Denetim ve
Serbest Muhasebeci Mali Müşavirlik A.Ş.



Ramazan Yüksekaya, SMMM
Sorumlu Denetçi

İstanbul, 18 Nisan 2023

ÖZEL RİSKLER YÖNETİM MERKEZİ'NİN 31 ARALIK 2022 TARİHİNDE SONA EREN HESAP DÖNEMİNE AİT FİNANSAL TABLOLARINA İLİŞKİN BEYANI

5684 sayılı Sigortacılık Kanunu ile Sigortacılık ve Özel Emeklilik Düzenleme ve Denetleme Kurumu tarafından yapılan düzenlemeler çerçevesinde yürürlükte bulunan muhasebe ilke ve standartlarına göre hazırlanan 31 Aralık 2022 tarihi itibarıyla sona eren hesap dönemine ait finansal tablolar ile bunlara ilişkin açıklama ve dipnotların, "Sigorta ve Reasürans Şirketleri ile Emeklilik Şirketlerinin Finansal Raporlamaları Hakkında Yönetmelik" hükümlerine ve Merkez muhasebe kayıtlarına uygun olduğunu beyan ederiz.

İstanbul, 18 Nisan 2023



Selva EREN
Yönetim Kurulu Üyesi



Erdal TURGUT
Genel Müdür Yardımcısı
(Teknik İşletici adına)



Ali Sertac CANAL
Genel Müdür Yardımcısı



Dilek OĞUZ EKER
Finans Grup Müdürü
(Teknik İşletici adına)



Onhan Emre ÇELİK
Aktüer

İÇİNDEKİLER

	SAYFA
AYRINTILI BİLANÇOLAR	58
AYRINTILI GELİR TABLOLARI	64
NAKİT AKIŞ TABLOLARI	67
ÖZSERMAYE DEĞİŐİM TABLOLARI	68
KÂR DAĞITIM TABLOLARI	70
FİNANSAL TABLOLARA İLİŐKİN AÇIKLAYICI DİPNOTLAR	71-99

Özel Riskler Yönetim Merkezi

**31 ARALIK 2022 VE 2021 TARİHLERİ İTİBARIYLA
AYRINTILI BİLANÇOLAR**

(Para Birimi: Türk Lirası (TL) olarak ifade edilmiştir.)

VARLIKLAR			
I- Cari Varlıklar	Dipnot	Bağımsız Denetimden Geçmiş Cari Dönem 31 Aralık 2022	Bağımsız Denetimden Geçmiş Önceki Dönem 31 Aralık 2021
A- Nakit ve Nakit Benzeri Varlıklar	2 ve 14	230,160,218	26,650,769
1- Kasa		-	-
2- Alınan Çekler		-	-
3- Bankalar	2 ve 14	230,160,218	26,650,769
4- Verilen Çekler ve Ödeme Emirleri		-	-
5- Banka Garantili ve Üç Aydan Kısa Vadeli Kredi Kartı Alacakları		-	-
6- Diğer Nakit ve Nakit Benzeri Varlıklar		-	-
B- Finansal Varlıklar ile Riski Sigortalılara Ait Finansal Yatırımlar		-	-
1- Satılmaya Hazır Finansal Varlıklar		-	-
2- Vadeye Kadar Elde Tutulacak Finansal Varlıklar		-	-
3- Alım Satım Amaçlı Finansal Varlıklar		-	-
4- Krediler		-	-
5- Krediler Karşılığı (-)		-	-
6- Riski Hayat Poliçesi Sahiplerine Ait Finansal Yatırımlar		-	-
7- Şirket Hissesi		-	-
8- Finansal Varlıklar Değer Düşüklüğü Karşılığı (-)		-	-
C- Esas Faaliyetlerden Alacaklar	4.2 ve 12	49,115,672	11,992,074
1- Sigortacılık Faaliyetlerinden Alacaklar	4.2 ve 12	49,115,672	11,992,074
2- Sigortacılık Faaliyetlerinden Alacaklar Karşılığı (-)		-	-
3- Reasürans Faaliyetlerinden Alacaklar		-	-
4- Reasürans Faaliyetlerinden Alacaklar Karşılığı (-)		-	-
5- Sigorta ve Reasürans Şirketleri Nezdindeki Depolar		-	-
6- Sigortalılara Krediler (İkrazlar)		-	-
7- Sigortalılara Krediler (İkrazlar) Karşılığı (-)		-	-
8- Emeklilik Faaliyetlerinden Alacaklar		-	-
9- Esas Faaliyetlerden Kaynaklanan Şüpheli Alacaklar		-	-
10- Esas Faaliyetlerden Kaynaklanan Şüpheli Alacaklar Karşılığı		-	-
D- İlişkili Taraflardan Alacaklar		-	-
1- Ortaklardan Alacaklar		-	-
2- İştiraklerden Alacaklar		-	-
3- Bağlı Ortaklıklardan Alacaklar		-	-
4- Müşterek Yönetime Tabi Teşebbüslerden Alacaklar		-	-
5- Personelden Alacaklar		-	-
6- Diğer İlişkili Taraflardan Alacaklar		-	-
7- İlişkili Taraflardan Alacaklar Reeskontu (-)		-	-
8- İlişkili Taraflardan Şüpheli Alacaklar		-	-
9- İlişkili Taraflardan Şüpheli Alacaklar Karşılığı (-)		-	-
E- Diğer Alacaklar		-	-
1- Finansal Kiralama Alacakları		-	-
2- Kazanılmamış Finansal Kiralama Faiz Gelirleri (-)		-	-
3- Verilen Depozito ve Teminatlar		-	-
4- Diğer Çeşitli Alacaklar		-	-
5- Diğer Çeşitli Alacaklar Reeskontu (-)		-	-
6- Şüpheli Diğer Alacaklar		-	-
7- Şüpheli Diğer Alacaklar Karşılığı (-)		-	-
F- Gelecek Aylara Ait Giderler ve Gelir Tahakkukları		7,583,370	2,875,852
1- Ertelemiş Üretim Giderleri	17	4,057,362	2,875,852
2- Tahakkuk Etmiş Faiz ve Kira Gelirleri		-	-
3- Gelir Tahakkukları	45	3,526,008	-
4- Gelecek Aylara Ait Diğer Giderler		-	-
G- Diğer Cari Varlıklar		41,845	-
1- Gelecek Aylar İhtiyacı Stoklar		-	-
2- Peşin Ödenen Vergiler ve Fonlar		-	-
3- Ertelemiş Vergi Varlıkları		-	-
4- İş Avansları		41,845	-
5- Personele Verilen Avanslar		-	-
6- Sayım ve Tesellüm Noksanları		-	-
7- Diğer Çeşitli Cari Varlıklar		-	-
8- Diğer Cari Varlıklar Karşılığı		-	-
I- Cari Varlıklar Toplamı		286,901,105	41,518,695

Takip eden dipnotlar finansal tabloların ayrılmaz parçasını oluştururlar.

Özel Riskler Yönetim Merkezi

**31 ARALIK 2022 VE 2021 TARİHLERİ İTİBARIYLA
AYRINTILI BİLANÇOLAR**

(Para Birimi: Türk Lirası (TL) olarak ifade edilmiştir.)

VARLIKLAR			
	Dipnot	Bağımsız Denetimden Geçmiş Cari Dönem 31 Aralık 2022	Bağımsız Denetimden Geçmiş Önceki Dönem 31 Aralık 2021
II- Cari Olmayan Varlıklar			
A- Esas Faaliyetlerden Alacaklar		-	-
1- Sigortacılık Faaliyetlerinden Alacaklar		-	-
2- Sigortacılık Faaliyetlerinden Alacaklar Karşılığı (-)		-	-
3- Reasürans Faaliyetlerinden Alacaklar		-	-
4- Reasürans Faaliyetlerinden Alacaklar Karşılığı (-)		-	-
5- Sigorta ve Reasürans Şirketleri Nezdindeki Depolar		-	-
6- Sigortalılara Krediler (İkrazlar)		-	-
7- Sigortalılara Krediler (İkrazlar) Karşılığı (-)		-	-
8- Emeklilik Faaliyetlerinden Alacaklar		-	-
9- Esas Faaliyetlerden Kaynaklanan Şüpheli Alacaklar		-	-
10- Esas Faaliyetlerden Kaynaklanan Şüpheli Alacaklar Karşılığı (-)		-	-
B- İlişkili Taraflardan Alacaklar		-	-
1- Ortaklardan Alacaklar		-	-
2- İştiraklerden Alacaklar		-	-
3- Bağlı Ortaklıklardan Alacaklar		-	-
4- Müşterek Yönetime Tabi Teşebbüslerden Alacaklar		-	-
5- Personelden Alacaklar		-	-
6- Diğer İlişkili Taraflardan Alacaklar		-	-
7- İlişkili Taraflardan Alacaklar Reeskontu (-)		-	-
8- İlişkili Taraflardan Şüpheli Alacaklar		-	-
9- İlişkili Taraflardan Şüpheli Alacaklar Karşılığı (-)		-	-
C- Diğer Alacaklar		56,706	56,704
1- Finansal Kiralama Alacakları		-	-
2- Kazanılmamış Finansal Kiralama Faiz Gelirleri (-)		-	-
3- Verilen Depozito ve Teminatlar		56,706	56,704
4- Diğer Çeşitli Alacaklar		-	-
5- Diğer Çeşitli Alacaklar Reeskontu (-)		-	-
6- Şüpheli Diğer Alacaklar		-	-
7- Şüpheli Diğer Alacaklar Karşılığı (-)		-	-
D- Finansal Varlıklar		-	-
1- Bağlı Menkul Kıymetler		-	-
2- İştirakler		-	-
3- İştirakler Sermaye Taahhütleri (-)		-	-
4- Bağlı Ortaklıklar		-	-
5- Bağlı Ortaklıklar Sermaye Taahhütleri (-)		-	-
6- Müşterek Yönetime Tabi Teşebbüsler		-	-
7- Müşterek Yönetime Tabi Teşebbüsler Sermaye Taahhütleri (-)		-	-
8- Finansal Varlıklar ve Riski Sigortalılara Ait Finansal Yatırımlar		-	-
9- Diğer Finansal Varlıklar		-	-
10- Finansal Varlıklar Değer Düşüklüğü Karşılığı (-)		-	-

Takip eden dipnotlar finansal tabloların ayrılmaz parçasını oluştururlar.

Özel Riskler Yönetim Merkezi

**31 ARALIK 2022 VE 2021 TARİHLERİ İTİBARIYLA
AYRINTILI BİLANÇOLAR**

(Para Birimi: Türk Lirası (TL) olarak ifade edilmiştir.)

VARLIKLAR			
		Bağımsız Denetimden Geçmiş Cari Dönem 31 Aralık 2022	Bağımsız Denetimden Geçmiş Önceki Dönem 31 Aralık 2021
II- Cari Olmayan Varlıklar	Dipnot		
E- Maddi Varlıklar	6	744,461	1,029,091
1- Yatırım Amaçlı Gayrimenkuller		-	-
2- Yatırım Amaçlı Gayrimenkuller Değer Düşüklüğü Karşılığı (-)		-	-
3- Kullanım Amaçlı Gayrimenkuller		-	-
4- Makine ve Teçhizatlar	6	333,596	333,596
5- Demirbaş ve Tesisatlar	6	219,104	219,104
6- Motorlu Taşıtlar		-	-
7- Diğer Maddi Varlıklar (Özel Maliyet Bedelleri Dahil)	6	657,861	657,861
8- Kiralama Yoluyla Edinilmiş Maddi Varlıklar		-	-
9- Birikmiş Amortismanlar	6	(466,100)	(181,470)
10- Maddi Varlıklara İlişkin Avanslar (Yapılmakta Olan Yatırımlar Dahil)		-	-
F- Maddi Olmayan Varlıklar	8	452,130	507,521
1- Haklar	8	175,396	175,396
2- Şerefiye		-	-
3- Faaliyet Öncesi Döneme Ait Giderler		-	-
4- Araştırma ve Geliştirme Giderleri		-	-
5- Diğer Maddi Olmayan Varlıklar		-	-
6- Birikmiş İtfalar (-)	8	(85,656)	(30,265)
7- Maddi Olmayan Varlıklara İlişkin Avanslar	8	362,390	362,390
G- Gelecek Yıllara Ait Giderler ve Gelir Tahakkukları		-	-
1- Ertelenmiş Üretim Giderleri		-	-
2- Gelir Tahakkukları		-	-
3- Gelecek Yıllara Ait Diğer Giderler		-	-
H- Diğer Cari Olmayan Varlıklar		-	-
1- Efektif Yabancı Para Hesapları		-	-
2- Döviz Hesapları		-	-
3- Gelecek Yıllar İhtiyacı Stoklar		-	-
4- Peşin Ödenen Vergiler ve Fonlar		-	-
5- Ertelenmiş Vergi Varlıkları		-	-
6- Diğer Çeşitli Cari Olmayan Varlıklar		-	-
7- Diğer Cari Olmayan Varlıklar Amortismanı (-)		-	-
8- Diğer Cari Olmayan Varlıklar Karşılığı (-)		-	-
II- Cari Olmayan Varlıklar Toplamı		1,253,297	1,593,316
Varlıklar Toplamı		288,154,402	43,112,011

Takip eden dipnotlar finansal tabloların ayrılmaz parçasını oluştururlar.

Özel Riskler Yönetim Merkezi

**31 ARALIK 2022 VE 2021 TARİHLERİ İTİBARIYLA
AYRINTILI BİLANÇOLAR**

(Para Birimi: Türk Lirası (TL) olarak ifade edilmiştir.)

YÜKÜMLÜLÜKLER			
III- Kısa Vadeli Yükümlülükler	Dipnot	Bağımsız Denetimden Geçmiş Cari Dönem 31 Aralık 2022	Bağımsız Denetimden Geçmiş Önceki Dönem 31 Aralık 2021
A- Finansal Borçlar		-	-
1- Kredi Kuruluşlarına Borçlar		-	-
2- Finansal Kiralama İşlemlerinden Borçlar		-	-
3- Ertelenmiş Finansal Kiralama Borçlanma Maliyetleri (-)		-	-
4- Uzun Vadeli Kredilerin Ana Para Taksitleri ve Faizleri		-	-
5- Çıkarılmış Tahviller (Bonolar) Anapara, Taksit ve Faizleri		-	-
6- Çıkarılmış Diğer Finansal Varlıklar		-	-
7- Çıkarılmış Diğer Finansal Varlıklar İhraç Farkı (-)		-	-
8- Diğer Finansal Borçlar (Yükümlülükler)		-	-
B- Esas Faaliyetlerden Borçlar		6,515,569	4,665,995
1- Sigortacılık Faaliyetlerinden Borçlar	4.2 ve 19	6,515,569	4,665,995
2- Reasürans Faaliyetlerinden Borçlar		-	-
3- Sigorta ve Reasürans Şirketlerinden Alınan Depolar		-	-
4- Emeklilik Faaliyetlerinden Borçlar		-	-
5- Diğer Esas Faaliyetlerden Borçlar		-	-
6- Diğer Esas Faaliyetlerden Borçlar Borç Senetleri Reeskontu (-)		-	-
C- İlişkili Tarafalara Borçlar		3,934,300	8,511,027
1- Ortaklara Borçlar		-	-
2- İştiraklere Borçlar		-	-
3- Bağlı Ortaklıklara Borçlar		-	-
4- Müşterek Yönetime Tabi Teşebbüslere Borçlar		-	-
5- Personele Borçlar		-	-
6- Diğer İlişkili Tarafalara Borçlar	4.2, 19 ve 45	3,934,300	8,511,027
D- Diğer Borçlar		2,491,137	1,291,602
1- Alınan Depozito ve Teminatlar		-	-
2- Tedavi Giderlerine İlişkin SGK'ya Borçlar		-	-
3- Diğer Çeşitli Borçlar	47	2,491,137	1,291,602
4- Diğer Çeşitli Borçlar Reeskontu (-)		-	-
E- Sigortacılık Teknik Karşılıkları		88,113,182	12,108,521
1- Kazanılmamış Primler Karşılığı - Net	17	29,513,317	9,076,738
2- Devam Eden Riskler Karşılığı - Net		-	-
3- Matematik Karşılıkları - Net		-	-
4- Muallak Hasar ve Tazminat Karşılığı - Net	4.2 ve 17	58,599,865	3,031,783
5- İkramiye ve İndirimler Karşılığı - Net		-	-
6- Yatırım Riski H.Sig. Pol. Sah. Ait Pol. İçin Ayrılan Karşılık - Net		-	-
7- Diğer Teknik Karşılıkları - Net		-	-
F- Ödenecek Vergi ve Benzeri Diğer Yükümlülükler İle Karşılıkları		1,848,462	-
1- Ödenecek Vergi ve Fonlar		1,848,462	-
2- Ödenecek Sosyal Güvenlik Kesintileri		-	-
3- Vadesi Geçmiş, Ertelenmiş veya Taksitlendirilmiş Vergi ve Diğer Yükümlülükler		-	-
4- Ödenecek Diğer Vergi ve Benzeri Yükümlülükler		-	-
5- Dönem Kârı Vergi ve Diğer Yasal Yükümlülük Karşılıkları		-	-
6- Dönem Kârının Peşin Ödenen Vergi ve Diğer Yükümlülükleri (-)		-	-
7- Diğer Vergi ve Benzeri Yükümlülük Karşılıkları		-	-
G- Diğer Risklere İlişkin Karşılıkları		-	-
1- Kıdem Tazminatı Karşılığı		-	-
2- Sosyal Yardım Sandığı Varlık Açıkları Karşılığı		-	-
3- Maliyet Giderleri Karşılığı		-	-
H- Gelecek Aylara Ait Gelirler ve Gider Tahakkukları		62,588,858	3,037,254
1- Ertelenmiş Komisyon Gelirleri	19	4,166,667	3,037,254
2- Gider Tahakkukları	19 ve 45	58,422,191	-
3- Gelecek Aylara Ait Diğer Gelirler		-	-
I- Diğer Kısa Vadeli Yükümlülükler		-	-
1- Ertelenmiş Vergi Yükümlülüğü		-	-
2- Sayım ve Tesellüm Fazlalıkları		-	-
3- Diğer Çeşitli Kısa Vadeli Yükümlülükler		-	-
III - Kısa Vadeli Yükümlülükler Toplamı		165,491,508	29,614,399

Takip eden dipnotlar finansal tabloların ayrılmaz parçasını oluştururlar.

Özel Riskler Yönetim Merkezi

**31 ARALIK 2022 VE 2021 TARİHLERİ İTİBARIYLA
AYRINTILI BİLANÇOLAR**

(Para Birimi: Türk Lirası (TL) olarak ifade edilmiştir.)

YÜKÜMLÜLÜKLER			
IV- Uzun Vadeli Yükümlülükler	Dipnot	Bağımsız Denetimden Geçmiş Cari Dönem 31 Aralık 2022	Bağımsız Denetimden Geçmiş Önceki Dönem 31 Aralık 2021
A- Finansal Borçlar		-	-
1- Kredi Kuruluşlarına Borçlar		-	-
2- Finansal Kiralama İşlemlerinden Borçlar		-	-
3- Ertelenmiş Finansal Kiralama Borçlanma Maliyetleri (-)		-	-
4- Çıkarılmış Tahviller		-	-
5- Çıkarılmış Diğer Finansal Varlıklar		-	-
6- Çıkarılmış Diğer Finansal Varlıklar İhraç Farkı (-)		-	-
7- Diğer Finansal Borçlar (Yükümlülükler)		-	-
B- Esas Faaliyetlerden Borçlar		-	-
1- Sigortacılık Faaliyetlerinden Borçlar		-	-
2- Reasürans Faaliyetlerinden Borçlar		-	-
3- Sigorta ve Reasürans Şirketlerinden Alınan Depolar		-	-
4- Emeklilik Faaliyetlerinden Borçlar		-	-
5- Diğer Esas Faaliyetlerden Borçlar		-	-
6- Diğer Esas Faaliyetlerden Borçlar Borç Senetleri Reeskontu (-)		-	-
C- İlişkili Taraflara Borçlar		-	-
1- Ortaklara Borçlar		-	-
2- İştiraklere Borçlar		-	-
3- Bağlı Ortaklıklara Borçlar		-	-
4- Müşterek Yönetime Tabi Teşebbüslere Borçlar		-	-
5- Personele Borçlar		-	-
6- Diğer İlişkili Taraflara Borçlar		-	-
D- Diğer Borçlar		-	-
1- Alınan Depozito ve Teminatlar		-	-
2- Tedavi Giderlerine İlişkin SGK'ya Borçlar		-	-
3- Diğer Çeşitli Borçlar		-	-
4- Diğer Çeşitli Borçlar Reeskontu (-)		-	-
E- Sigortacılık Teknik Karşılıkları		6,794,038	3,936,063
1- Kazanılmamış Primler Karşılığı - Net		-	-
2- Devam Eden Riskler Karşılığı - Net		-	-
3- Matematik Karşılıklar - Net		-	-
4- Muallak Hasar ve Tazminat Karşılığı - Net		-	-
5- İkramiye ve İndirimler Karşılığı - Net		-	-
6- Yatırım Riski H.Sig. Pol. Sah. Ait Pol. İçin Ayrılan Karşılık - Net		-	-
7- Diğer Teknik Karşılıklar - Net	17	6,794,038	3,936,063
F- Diğer Yükümlülükler ve Karşılıkları		-	-
1- Ödenecek Diğer Yükümlülükler		-	-
2- Vadesi Geçmiş, Ertelenmiş veya Taksitlendirilmiş Vergi ve Diğer Yükümlülükler		-	-
3- Diğer Borç ve Gider Karşılıkları		-	-
G- Diğer Risklere İlişkin Karşılıklar		-	-
1- Kıdem Tazminatı Karşılığı		-	-
2- Sosyal Yardım Sandığı Varlık Açıkları Karşılığı		-	-
H- Gelecek Yıllara Ait Gelirler ve Gider Tahakkukları		-	-
1- Ertelenmiş Komisyon Gelirleri		-	-
2- Gider Tahakkukları		-	-
3- Gelecek Yıllara Ait Diğer Gelirler		-	-
I- Diğer Uzun Vadeli Yükümlülükler		-	-
1- Ertelenmiş Vergi Yükümlülüğü		-	-
2- Diğer Uzun Vadeli Yükümlülükler		-	-
IV- Uzun Vadeli Yükümlülükler Toplamı		6,794,038	3,936,063

Takip eden dipnotlar finansal tabloların ayrılmaz parçasını oluştururlar.

Özel Riskler Yönetim Merkezi

**31 ARALIK 2022 VE 2021 TARİHLERİ İTİBARIYLA
AYRINTILI BİLANÇOLAR**

(Para Birimi: Türk Lirası (TL) olarak ifade edilmiştir.)

ÖZSERMAYE			
V- Özsermaye	Dipnot	Bağımsız Denetimden Geçmiş Cari Dönem 31 Aralık 2022	Bağımsız Denetimden Geçmiş Önceki Dönem 31 Aralık 2021
A- Ödenmiş Sermaye		-	-
1- (Nominal) Sermaye		-	-
2- Ödenmemiş Sermaye (-)		-	-
3- Sermaye Düzeltmesi Olumlu Farkları		-	-
4- Sermaye Düzeltmesi Olumsuz Farkları (-)		-	-
5- Tescilli Beklenen Sermaye		-	-
B- Sermaye Yedekleri		-	-
1- Hisse Senedi İhraç Primleri		-	-
2- Hisse Senedi İptal Kârları		-	-
3- Sermayeye Eklenecek Satış Kârları		-	-
4- Yabancı Para Çevirim Farkları		-	-
5- Diğer Sermaye Yedekleri		-	-
C- Kâr Yedekleri		-	-
1- Yasal Yedekler		-	-
2- Statü Yedekleri		-	-
3- Olağanüstü Yedekler		-	-
4- Özel Fonlar (Yedekler)		-	-
5- Finansal Varlıkların Değerlemesi		-	-
6- Diğer Kâr Yedekleri		-	-
D- Geçmiş Yıllar Kârları		9,561,549	4,500,045
1- Geçmiş Yıllar Kârları		9,561,549	4,500,045
E- Geçmiş Yıllar Zararları (-)		-	-
1- Geçmiş Yıllar Zararları		-	-
F- Dönem Net Kârı		106,307,307	5,061,504
1- Dönem Net Kârı		106,307,307	5,061,504
2- Dönem Net Zararı (-)		-	-
3- Dağıtıma Konu Olmayan Dönem Kârı		-	-
Özsermaye Toplamı		115,868,856	9,561,549
Özsermaye ve Yükümlülükler Toplamı		288,154,402	43,112,011

Takip eden dipnotlar finansal tabloların ayrılmaz parçasını oluştururlar.

Özel Riskler Yönetim Merkezi

1 OCAK - 31 ARALIK 2022 VE 2021 HESAP DÖNEMLERİNE AİT AYRINTILI GELİR TABLOLARI

(Para Birimi: Türk Lirası (TL) olarak ifade edilmiştir.)

I- TEKNİK BÖLÜM	Dipnot	Bağımsız Denetimden Geçmiş 1 Ocak - 31 Aralık 2022	Bağımsız Denetimden Geçmiş 1 Ocak - 31 Aralık 2021
A- Hayat Dışı Teknik Gelir		211,091,782	17,670,933
1- Kazanılmış Primler (Reasürör Payı Düşülmüş Olarak)	17	210,841,792	17,400,583
1.1- Yazılan Primler (Reasürör Payı Düşülmüş Olarak)	17 ve 24	231,278,371	17,824,282
1.1.1- Brüt Yazılan Primler	17 ve 24	255,281,986	35,648,563
1.1.2- Reasüröre Devredilen Primler	10, 17 ve 24	(24,003,615)	(17,824,281)
1.1.3- SGK'ya Aktarılan Primler		-	-
1.2- Kazanılmamış Primler Karşılığında Değişim (Reasürör Payı ve Devreden Kısım Düşülmüş Olarak)	29	(20,436,579)	(423,699)
1.2.1- Kazanılmamış Primler Karşılığı		(23,293,259)	(1,069,601)
1.2.2- Kazanılmamış Primler Karşılığında Reasürör Payı	10	2,856,680	645,902
1.2.3- Kazanılmamış Primler Karşılığında SGK Payı		-	-
1.3- Devam Eden Riskler Karşılığında Değişim (Reasürör Payı ve Devreden Kısım Düşülmüş Olarak)		-	-
1.3.1- Devam Eden Riskler Karşılığı		-	-
1.3.2- Devam Eden Riskler Karşılığında Reasürör Payı		-	-
2- Teknik Olmayan Bölümden Aktarılan Yatırım Gelirleri		-	-
3- Diğer Teknik Gelirler (Reasürör Payı Düşülmüş Olarak)		249,990	270,350
3.1- Brüt Diğer Teknik Gelirler		249,990	270,350
3.2- Brüt Diğer Teknik Gelirlerde Reasürör Payı		-	-
4- Tahakkuk Eden Rücu ve Sovtāj Gelirleri (+)		-	-
B- Hayat Dışı Teknik Gider		(120,774,344)	(17,072,137)
1- Gerçekleşen Hasarlar (Reasürör Payı Düşülmüş Olarak)		(60,580,625)	(4,829,163)
1.1- Ödenen Hasarlar (Reasürör Payı Düşülmüş Olarak)	29	(5,012,543)	(2,317,620)
1.1.1- Brüt Ödenen Hasarlar		(10,201,760)	(4,141,165)
1.1.2- Ödenen Hasarlarda Reasürör Payı	10	5,189,217	1,823,545
1.2- Muallak Hasarlar Karşılığında Değişim (Reasürör Payı ve Devreden Kısım Düşülmüş Olarak)	29	(55,568,082)	(2,511,543)
1.2.1- Muallak Hasarlar Karşılığı		(54,368,619)	(5,214,862)
1.2.2- Muallak Hasarlar Karşılığında Reasürör Payı	10	(1,199,463)	2,703,319
2- İkramiye ve İndirimler Karşılığında Değişim (Reasürör Payı ve Devreden Kısım Düşülmüş Olarak)		-	-
2.1- İkramiye ve İndirimler Karşılığı		-	-
2.2- İkramiye ve İndirimler Karşılığında Reasürör Payı		-	-
3- Diğer Teknik Karşılıklarda Değişim (Reasürör Payı ve Devreden Kısım Düşülmüş Olarak)		(2,857,975)	(2,138,914)
4- Faaliyet Giderleri	32	(57,335,744)	(10,104,060)
5- Matematik Karşılıklarda Değişim (Reasürör Payı ve Devreden Kısım Düşülmüş Olarak)		-	-
C- Teknik Bölüm Dengesi- Hayat Dışı (A - B)		90,317,438	598,796
D- Hayat Teknik Gelir		-	-
1- Kazanılmış Primler (Reasürör Payı Düşülmüş Olarak)		-	-
1.1- Yazılan Primler (Reasürör payı Düşülmüş Olarak)		-	-
1.1.1- Brüt Yazılan Primler		-	-
1.1.2- Reasüröre Devredilen Primler		-	-
61.2- Kazanılmamış Primler Karşılığında Değişim (Reasürör Payı ve Devreden Kısım Düşülmüş Olarak)		-	-
1.2.1- Kazanılmamış Primler Karşılığı		-	-
1.2.2- Kazanılmamış Primler Karşılığında Reasürör Payı		-	-
1.3- Devam Eden Riskler Karşılığında Değişim (Reasürör Payı ve Devreden Kısım Düşülmüş Olarak)		-	-
1.3.1- Devam Eden Riskler Karşılığı		-	-
1.3.2- Devam Eden Riskler Karşılığında Reasürör Payı		-	-
2- Hayat Branşı Yatırım Geliri		-	-
3- Yatırımlardaki Gerçekleşmemiş Kârlar		-	-
4- Diğer Teknik Gelirler (Reasürör Payı Düşülmüş Olarak)		-	-
4.1- Brüt Diğer Teknik Gelirler		-	-
4.2- Brüt Diğer Teknik Gelirlerde Reasürör Payı		-	-

Takip eden dipnotlar finansal tabloların ayrılmaz parçasını oluştururlar.

Özel Riskler Yönetim Merkezi

**1 OCAK - 31 ARALIK 2022 VE 2021 HESAP DÖNEMLERİNE AİT
AYRINTILI GELİR TABLOLARI**

(Para Birimi: Türk Lirası (TL) olarak ifade edilmiştir.)

I- TEKNİK BÖLÜM	Dipnot	Bağımsız	Bağımsız
		Denetimden Geçmiş 1 Ocak - 31 Aralık 2022	Denetimden Geçmiş 1 Ocak - 31 Aralık 2021
E- Hayat Teknik Gider		-	-
1- Gerçekleşen Hasarlar (Reasürör Payı Düşülmüş Olarak)		-	-
1.1- Ödenen Tazminatlar (Reasürör Payı Düşülmüş Olarak)		-	-
1.1.1- Brüt Ödenen Tazminatlar		-	-
1.1.2- Ödenen Tazminatlarda Reasürör Payı		-	-
1.2- Muallak Tazminatlar Karşılığında Değişim (Reasürör Payı ve Devreden Kısım Düşülmüş Olarak)		-	-
1.2.1- Muallak Tazminatlar Karşılığı		-	-
1.2.2- Muallak Hasarlar Karşılığında Reasürör Payı		-	-
2- İkamî ve İndirimler Karşılığında Değişim (Reasürör Payı ve Devreden Kısım Düşülmüş Olarak)		-	-
2.1- İkamî ve İndirimler Karşılığı		-	-
2.2- İkamî ve İndirimler Karşılığında Reasürör Payı		-	-
3- Hayat Matematik Karşılığında Değişim (Reasürör Payı ve Devreden Kısım Düşülmüş Olarak)		-	-
3.1- Matematik Karşılıklar		-	-
3.1.1- Aktüeryal Matematik Karşılık		-	-
3.1.2- Kâr Payı Karşılığı (Yatırım Riski Poliçe Sahiplerine Ait Poliçeler İçin Ayrılan Karş.)		-	-
3.2- Matematik Karşılığında Reasürör Payı		-	-
3.2.1- Aktüeryal Matematik Karşılıklar Reasürör Payı		-	-
3.2.2- Kâr Payı Karşılığı Reasürör Payı (Yatırım Riski Poliçe Sahiplerine Ait Poliçeler İçin Ayrılan Karş.)		-	-
4- Diğer Teknik Karşılıklarda Değişim (Reasürör Payı ve Devreden Kısım Düşülmüş Olarak)		-	-
5- Faaliyet Giderleri		-	-
6- Yatırım Giderleri		-	-
7- Yatırımlardaki Gerçekleşmemiş Zararlar		-	-
8- Teknik Olmayan Bölüme Aktarılan Yatırım Gelirleri		-	-
F- Teknik Bölüm Dengesi - Hayat (D - E)		-	-
G- Emeklilik Teknik Gelir		-	-
1- Fon İşletim Gelirleri		-	-
2- Yönetim Gideri Kesintisi		-	-
3- Giriş Aidatı Gelirleri		-	-
4- Ara Verme Halinde Yönetim Gideri Kesintisi		-	-
5- Özel Hizmet Gideri Kesintisi		-	-
6- Sermaye Tahsis Avansı Değer Artış Gelirleri		-	-
7- Diğer Teknik Gelirler		-	-
H- Emeklilik Teknik Gideri		-	-
1- Fon İşletim Giderleri		-	-
2- Sermaye Tahsis Avansları Değer Azalış Giderleri		-	-
3- Faaliyet Giderleri		-	-
4- Diğer Teknik Giderler		-	-
I- Teknik Bölüm Dengesi- Emeklilik (G - H)		-	-

Takip eden dipnotlar finansal tabloların ayrılmaz parçasını oluştururlar.

Özel Riskler Yönetim Merkezi

1 OCAK - 31 ARALIK 2022 VE 2021 HESAP DÖNEMLERİNE AİT AYRINTILI GELİR TABLOLARI

(Para Birimi: Türk Lirası (TL) olarak ifade edilmiştir.)

II- TEKNİK OLMAYAN BÖLÜM	Dipnot	Bağımsız Denetimden Geçmiş 1 Ocak - 31 Aralık 2022	Bağımsız Denetimden Geçmiş 1 Ocak - 31 Aralık 2021
C- Teknik Bölüm Dengesi - Hayat Dışı (A-B)		90,317,438	598,796
F- Teknik Bölüm Dengesi - Hayat (D-E)		-	-
I - Teknik Bölüm Dengesi - Emeklilik (G-H)		-	-
J- Genel Teknik Bölüm Dengesi (C+F+I)		90,317,438	598,796
K- Yatırım Gelirleri		16,814,302	2,498,622
1- Finansal Yatırımlardan Elde Edilen Gelirler	4.2	3,175,769	2,399,789
2- Finansal Yatırımların Nakde Çevrilmesinden Elde Edilen Kârlar		-	-
3- Finansal Yatırımların Değerlemesi	4.2	233,775	98,833
4- Kambiyo Kârları	36	13,404,758	-
5- İştiraklerden Gelirler		-	-
6- Bağlı Ortaklıklar ve Müşterek Yönetime Tabi Teşebbüslerden Gelirler		-	-
7- Arazi, Arsa ile Binalardan Elde Edilen Gelirler		-	-
8- Türev Ürünlerden Elde Edilen Gelirler		-	-
9- Diğer Yatırımlar		-	-
10- Hayat Teknik Bölümünden Aktarılan Yatırım Gelirleri		-	-
L- Yatırım Giderleri		(613,280)	(211,735)
1- Yatırım Yönetim Giderleri - Faiz Dahil		(163,729)	-
2- Yatırımlar Değer Azalışları		-	-
3- Yatırımların Nakde Çevrilmesi Sonucunda Oluşan Zararlar		-	-
4- Hayat Dışı Teknik Bölümüne Aktarılan Yatırım Gelirleri		-	-
5- Türev Ürünler Sonucunda Oluşan Zararlar		-	-
6- Kambiyo Zararları	36	(109,531)	-
7- Amortisman Giderleri	6 ve 8	(340,020)	(211,735)
8- Diğer Yatırım Giderleri		-	-
M- Diğer Faaliyetlerden ve Olağandışı Faaliyetlerden Gelir ve Kârlar ile Gider ve Zararlar		(211,153)	3,823,215
1- Karşılıklar Hesabı	47	-	3,431,649
2- Reeskont Hesabı		-	-
3- Özellikli Sigortalar Hesabı		-	-
4- Enflasyon Düzeltmesi Hesabı		-	-
5- Ertelenmiş Vergi Varlığı Hesabı		-	-
6- Ertelenmiş Vergi Yükümlülüğü Gideri		-	-
7- Diğer Gelir ve Kârlar		-	42,558
8- Diğer Gider ve Zararlar	47	(211,153)	(82,661)
9- Önceki Yıl Gelir ve Kârları	47	-	431,669
10- Önceki Yıl Gider ve Zararları		-	-
N- Dönem Net Kârı veya Zararı		106,307,307	5,061,504
1- Dönem Kârı veya Zararı		106,307,307	6,708,898
2- Dönem Kârı Vergi ve Diğer Yasal Yükümlülük Karşılıkları	35	-	(1,647,394)
3- Dönem Net Kâr veya Zararı		106,307,307	5,061,504
4- Enflasyon Düzeltme Hesabı		-	-

Tabip eden dipnotlar finansal tabloların ayrılmaz parçasını oluştururlar.

Özel Riskler Yönetim Merkezi

**1 OCAK - 31 ARALIK 2022 VE 2021 HESAP DÖNEMLERİNE AİT
NAKİT AKIŞ TABLOLARI**

(Para Birimi: Türk Lirası (TL) olarak ifade edilmiştir.)

	Dipnot	Bağımsız Denetimden Geçmiş 1 Ocak - 31 Aralık 2022	Bağımsız Denetimden Geçmiş 1 Ocak - 31 Aralık 2021
A. ESAS FAALİYETLERDEN KAYNAKLANAN NAKİT AKIMLARI			
1. Sigortacılık faaliyetlerinden elde edilen nakit girişleri		233,377,935	35,853,277
2. Reasürans faaliyetlerinden elde edilen nakit girişleri		-	-
3. Emeklilik faaliyetlerinden elde edilen nakit girişleri		-	-
4. Sigortacılık faaliyetleri nedeniyle yapılan nakit çıkışı		(48,719,893)	(22,956,830)
5. Reasürans faaliyetleri nedeniyle nakit çıkışı		-	-
6. Emeklilik faaliyetleri nedeniyle nakit çıkışı		-	-
7. Esas faaliyetler sonucu oluşan nakit		184,658,042	12,896,447
8. Faiz ödemeleri		-	-
9. Gelir vergisi ödemeleri		-	(1,647,394)
10. Diğer nakit girişleri		1,848,462	-
11. Diğer nakit çıkışları		(41,845)	(2,770,699)
12. Esas faaliyetlerden kaynaklanan net nakit		186,464,659	8,478,354
B. YATIRIM FAALİYETLERİNDEN KAYNAKLANAN NAKİT AKIMLARI			
1. Maddi varlıkların satışı		-	-
2. Maddi varlıkların iktisabı	6 ve 8	-	(1,748,347)
3. Mali varlık iktisabı		-	-
4. Mali varlıkların satışı		-	-
5. Alınan faizler		4,011,484	2,399,789
6. Alınan temettüler		-	-
7. Diğer nakit girişleri		-	-
8. Diğer nakit çıkışları		-	-
9. Yatırım faaliyetlerinden kaynaklanan net nakit		4,011,484	651,442
C. FİNANSMAN FAALİYETLERİNDEN KAYNAKLANAN NAKİT AKIMLARI			
1. Hisse senedi ihracı		-	-
2. Kredilerle ilgili nakit girişleri		-	-
3. Finansal kiralama borçları ödemeleri		-	-
4. Ödenen temettüler		-	-
5. Diğer nakit girişleri		-	-
6. Diğer nakit çıkışları		-	-
7. Finansman faaliyetlerinden kaynaklanan net nakit		-	-
D. KUR FARKLARININ NAKİT VE NAKİT BENZERLERİNE OLAN ETKİSİ		12,898,364	-
E. Nakit ve nakit benzerlerinde meydana gelen artış		203,374,507	9,129,796
F. Dönem başındaki nakit ve nakit benzerleri mevcudu		26,551,936	17,422,140
G. Dönem sonundaki nakit ve nakit benzerleri mevcudu	14	229,926,443	26,551,936

Takip eden dipnotlar finansal tabloların ayrılmaz parçasını oluştururlar.

Özel Riskler Yönetim Merkezi

**1 OCAK - 31 ARALIK 2022 VE 2021 HESAP DÖNEMLERİNE AİT
ÖZSERMAYE DEĞİŞİM TABLOLARI**

(Para Birimi: Türk Lirası (TL) olarak ifade edilmiştir.)

Bağımsız Denetimden Geçmiş Özsermaye Değişim Tablosu - 31 Aralık 2021

	Dipnot	Sermaye	İşletmenin Kendi Hisse Senetleri	Varlıklarda Değer Artışı	Özsermaye Enflasyon Düzeltilmesi Farkları
I- Önceki Dönem Başı Bakiyesi - 1 Ocak 2021		-	-	-	-
A - Sermaye Artırımı		-	-	-	-
1 - Nakit		-	-	-	-
2 - İç Kaynaklardan		-	-	-	-
B - İşletmenin Aldığı Kendi Hisse Senetleri		-	-	-	-
C - Gelir Tablosunda Yer Almayan Kazanç ve Kayıplar		-	-	-	-
D - Finansal Varlıkların Değerlemesi		-	-	-	-
E - Yabancı Para Çevrim Farkları		-	-	-	-
F - Diğer Kazanç ve Kayıplar		-	-	-	-
G - Enflasyon Düzeltme Farkları		-	-	-	-
H - Net Dönem Kârı/(Zararı)		-	-	-	-
I - Yedeklere ve Geçmiş Yıllar Kârlarına Transferler		-	-	-	-
J - Dağıtılan Temettü		-	-	-	-
II - Dönem Sonu Bakiyesi - 31 Aralık 2021		-	-	-	-

Bağımsız Denetimden Geçmiş Özsermaye Değişim Tablosu - 31 Aralık 2022

	Dipnot	Sermaye	İşletmenin Kendi Hisse Senetleri	Varlıklarda Değer Artışı	Özsermaye Enflasyon Düzeltilmesi Farkları
I - Önceki Dönem Başı Bakiyesi - 1 Ocak 2022		-	-	-	-
A - Sermaye Artırımı		-	-	-	-
1 - Nakit		-	-	-	-
2 - İç Kaynaklardan		-	-	-	-
B - İşletmenin Aldığı Kendi Hisse Senetleri		-	-	-	-
C - Gelir Tablosunda Yer Almayan Kazanç ve Kayıplar		-	-	-	-
D - Finansal Varlıkların Değerlemesi		-	-	-	-
E - Yabancı Para Çevrim Farkları		-	-	-	-
F - Diğer Kazanç ve Kayıplar		-	-	-	-
G - Enflasyon Düzeltme Farkları		-	-	-	-
H - Net Dönem Kârı/(Zararı)		-	-	-	-
I - Yedeklere ve Geçmiş Yıllar Kârlarına Transferler		-	-	-	-
J - Dağıtılan Temettü		-	-	-	-
II - Dönem Sonu Bakiyesi - 31 Aralık 2022		-	-	-	-

Takip eden dipnotlar finansal tabloların ayrılmaz parçasını oluştururlar.

Yabancı Para Çevrim Farkları	Yasal Yedekler	Statü Yedekleri	Diğer Yedekler ve Dağıtılmamış Kârlar/(Zararlar)	Net Dönem Kârı/(Zararı)	Geçmiş Yıllar Kârları	Toplam
-	-	-	-	446,147	4,053,898	4,500,045
-	-	-	-	-	-	-
-	-	-	-	-	-	-
-	-	-	-	-	-	-
-	-	-	-	-	-	-
-	-	-	-	-	-	-
-	-	-	-	-	-	-
-	-	-	-	-	-	-
-	-	-	-	-	-	-
-	-	-	-	-	-	-
-	-	-	-	5,061,504	-	5,061,504
-	-	-	-	(446,147)	446,147	-
-	-	-	-	-	-	-
-	-	-	-	5,061,504	4,500,045	9,561,549

Yabancı Para Çevrim Farkları	Yasal Yedekler	Statü Yedekleri	Diğer Yedekler ve Dağıtılmamış Kârlar/(Zararlar)	Net Dönem Kârı/(Zararı)	Geçmiş Yıllar Kârları	Toplam
-	-	-	-	5,061,504	4,500,045	9,561,549
-	-	-	-	-	-	-
-	-	-	-	-	-	-
-	-	-	-	-	-	-
-	-	-	-	-	-	-
-	-	-	-	-	-	-
-	-	-	-	-	-	-
-	-	-	-	-	-	-
-	-	-	-	-	-	-
-	-	-	-	-	-	-
-	-	-	-	106,307,307	-	106,307,307
-	-	-	-	(5,061,504)	5,061,504	-
-	-	-	-	-	-	-
-	-	-	-	106,307,307	9,561,549	115,868,856

Özel Riskler Yönetim Merkezi

**1 OCAK - 31 ARALIK 2022 VE 2021 HESAP DÖNEMLERİNE AİT
KÂR DAĞITIM TABLOLARI**

(Para Birimi: Türk Lirası (TL) olarak ifade edilmiştir.)

Dipnot	Bağımsız Denetimden Geçmiş Cari Dönem 31 Aralık 2022 ^(*)	Bağımsız Denetimden Geçmiş Önceki Dönem 31 Aralık 2021 ^(*)
I. DÖNEM KÂRININ DAĞITIMI		
1.1. DÖNEM KÂRI/(ZARARI)	106,307,307	6,708,898
1.2. ÖDENECEK VERGİ VE YASAL YÜKÜMLÜLÜKLER	-	(1,647,394)
1.2.1. Kurumlar Vergisi (Gelir Vergisi)	-	(1,647,394)
1.2.2. Gelir Vergisi Kesintisi	-	-
1.2.3. Diğer Vergi ve Yasal Yükümlülükler	-	-
A. NET DÖNEM KÂRI/ZARARI (1.1 - 1.2)	106,307,307	5,061,504
1.3. GEÇMİŞ DÖNEMLER ZARARI (-)	-	-
1.4. BİRİNCİ TERTİP YASAL AKÇE	-	-
1.5. ŞİRKETTE BIRAKILMASI VE TASARRUFU ZORUNLU YASAL FONLAR (-)	(106,307,307)	(5,061,504)
B. DAĞITILABİLİR NET DÖNEM KÂRI [(A - (1.3 + 1.4 + 1.5)]	-	-
1.6. ORTAKLARA BİRİNCİ TEMETTÜ (-)	-	-
1.6.1. Hisse Senedi Sahiplerine	-	-
1.6.2. İmtiyazlı Hisse Senedi Sahiplerine	-	-
1.6.3. Katılma İntifa Senedi Sahiplerine	-	-
1.6.4. Kâra İştirakli Tahvil Sahiplerine	-	-
1.6.5. Kâr ve Zarar Ortaklığı Belgesi Sahiplerine	-	-
1.7. PERSONELE TEMETTÜ (-)	-	-
1.8. KURUCULARA TEMETTÜLER (-)	-	-
1.9. YÖNETİM KURULUNA TEMETTÜ (-)	-	-
1.10. ORTAKLARA İKİNCİ TEMETTÜ (-)	-	-
1.10.1. Hisse Senedi Sahiplerine	-	-
1.10.2. İmtiyazlı Hisse Senedi Sahiplerine	-	-
1.10.3. Katılma İntifa Senedi Sahiplerine	-	-
1.10.4. Kâra İştirakli Tahvil Sahiplerine	-	-
1.10.5. Kâr ve Zarar Ortaklığı Belgesi Sahiplerine	-	-
1.11. İKİNCİ TERTİP YASAL YEDEK AKÇE (-)	-	-
1.12. STATÜ YEDEKLERİ (-)	-	-
1.13. OLAĞANÜSTÜ YEDEKLER	-	-
1.14. DİĞER YEDEKLER	-	-
1.15. ÖZEL FONLAR	-	-
II. YEDEKLERDEN DAĞITIM	-	-
2.1. DAĞITILAN YEDEKLER	-	-
2.2. İKİNCİ TERTİP YASAL YEDEKLER (-)	-	-
2.3. ORTAKLARA PAY (-)	-	-
2.3.1. Hisse Senedi Sahiplerine	-	-
2.3.2. İmtiyazlı Hisse Senedi Sahiplerine	-	-
2.3.3. Katılma İntifa Senedi Sahiplerine	-	-
2.3.4. Kâra İştirakli Tahvil Sahiplerine	-	-
2.3.5. Kâr ve Zarar Ortaklığı Belgesi Sahiplerine	-	-
2.4. PERSONELE PAY (-)	-	-
2.5. YÖNETİM KURULUNA PAY (-)	-	-
III. HİSSE BAŞINA KÂR	-	-
3.1. HİSSE SENEDİ SAHİPLERİNE	-	-
3.2. HİSSE SENEDİ SAHİPLERİNE (%)	-	-
3.3. İMTİYAZLI HİSSE SENEDİ SAHİPLERİNE	-	-
3.4. İMTİYAZLI HİSSE SENEDİ SAHİPLERİNE (%)	-	-
IV. HİSSE BAŞINA TEMETTÜ	-	-
4.1. HİSSE SENEDİ SAHİPLERİNE	-	-
4.2. HİSSE SENEDİ SAHİPLERİNE (%)	-	-
4.3. İMTİYAZLI HİSSE SENEDİ SAHİPLERİNE	-	-
4.4. İMTİYAZLI HİSSE SENEDİ SAHİPLERİNE (%)	-	-

^(*) Merkez, kâr dağıtımını yapmamaktadır.

Tabip eden dipnotlar finansal tabloların ayrılmaz parçasını oluştururlar.

Özel Riskler Yönetim Merkezi**1 OCAK - 31 ARALIK 2022 HESAP DÖNEMİNE AİT
FİNANSAL TABLOLARA İLİŞKİN DİPNOTLAR**

(Para Birimi: Türk Lirası (TL) olarak ifade edilmiştir.)

1 Genel bilgiler**1.1. Ana şirketin adı**

22 Haziran 2018 tarihli ve 30456 sayılı Resmi Gazete’de yayımlanan 4 Haziran 2018 tarihli ve 2018/11892 sayılı Bakanlar Kurulu Kararı ile yürürlüğe konulan “Küçük ve Orta Ölçekli İşletmelere Yönelik Ticari Alacak Sigortası Sunulmasını İçeren Devlet Destekli Sistemin İşleyişine Dair Karar” uyarınca Küçük ve Orta Ölçekli İşletmeler için ticari alacak sigortası kapsamındaki risklerin etkin bir şekilde koruma altına alınmasını sağlamak amacıyla Olağandışı Riskler Yönetim Merkezi oluşturulmuş; bu sistemin işletilmesini teminen T.C. Hazine ve Maliye Bakanlığı Sigortacılık Genel Müdürlüğü tarafından 19 Nisan 2018 tarihinden itibaren Halk Sigorta A.Ş., Olağandışı Riskler Yönetim Merkezi olarak görevlendirilmiştir.

25 Mayıs 2021 tarihli ve 31491 sayılı Resmi Gazete’de yayımlanan ‘Sigortacılık ile Diğer Bazı Alanlara İlişkin Kanunlarda ve Bir Kanun Hükmünde Kararnamede Değişiklik Yapılmasına Dair Kanun’ ile yapılan 3 Haziran 2007 tarihli ve 5684 sayılı Sigortacılık Kanununun 33/A maddesindeki değişiklik uyarınca Olağandışı Riskler Yönetim Merkezi, Özel Riskler Yönetim Merkezi (“Merkez”) adıyla tüzel kişiliği haiz bir yapıya dönüştürülmüştür. Aynı Kanunun 4’üncü fıkrasında belirtildiği üzere Merkez, Yönetim Kurulu tarafından yönetilecek olup Yönetim Kurulunun aldığı kararların yerine getirilmesi ve Merkez’in işletilmesine ilişkin iş ve işlemlerin yürütülmesi amacıyla aynı Kanunun 3’üncü fıkrası çerçevesinde T.C. Hazine ve Maliye Bakanlığı (“Hazine ve Maliye Bakanlığı”) tarafından 30 Temmuz 2021 tarihinden itibaren beş yıl süreyle Teknik İşletici olarak Türk Reasürans A.Ş. görevlendirilmiştir.

1.2 Kuruluşun ikametgâhi ve yasal yapısı, şirket olarak bulunduğu ülke ve kayıtlı büronun adresi (veya eğer kayıtlı büronun olduğu yerden farklıysa, faaliyetin sürdürüldüğü esas yer)

Merkez’in kayıtlı adresi, “Barbaros Mah. Mor Sümbül Sok. Varyap Meridian Business I-Blok, K: 13, D: 175 Ataşehir, İstanbul”dur.

Merkez faaliyetlerini, 27 Ekim 2021 tarihli ve 31641 sayılı Resmi Gazete’de yayımlanan ve Sigortacılık ve Özel Emeklilik Düzenleme ve Denetleme Kurumu (“SEDDK”) tarafından çıkarılan ‘Özel Riskler Yönetim Merkezi Çalışma Usul ve Esasları Yönetmeliği’ hükümleri çerçevesinde yürütmektedir.

1.3 İşletmenin fiili faaliyet konusu

Merkez’in fiili faaliyet konusu, yurt içinden veya uluslararası piyasalardan sigorta veya reasürans teminatı bulunamayan ya da teminat sağlanmasında güçlük bulunan riskler, nükleer riskler gibi özellik arz eden riskler ile sigorta edilmesinde kamu yararı bulunan riskler için teminat sağlamak, sigorta veya reasürans havuzları kurma veya kurulmasını koordine etmek, sigorta ve reasürans şirketleri arasında işbirliği yapılmasını sağlamak ve oluşturulacak havuz, organizasyon veya işbirliği mekanizmalarının yürütülebilir olmasını sağlamaktır.

Merkez tarafından verilen sigorta teminatları, Merkez tarafından doğrudan satış uygulamaları yoluyla veya Merkez nam ve hesabına sigorta sözleşmesi yapmaya yetkili ve sisteme dahil olan yetkili sigorta şirketleri, sigorta ve reasürans brokerleri ile sigorta şirketlerinin acenteleri tarafından sunulmakta olup ilk kez 2 Ocak 2019 tarihinde poliçe tanzim edilmeye başlanmıştır.

Merkez, 5684 sayılı Sigortacılık Kanunu doğrultusunda faaliyetlerini sürdürmekte olup, 31 Aralık 2022 tarihi itibarıyla devlet destekli alacak sigortası (“DDAS”), nakliyat, su araçları, hava araçları ve hava araçları sorumluluk branşlarında faaliyet göstermektedir.

Özel Riskler Yönetim Merkezi

1 OCAK - 31 ARALIK 2022 HESAP DÖNEMİNE AİT FİNANSAL TABLOLARA İLİŞKİN DİPNOTLAR

(Para Birimi: Türk Lirası (TL) olarak ifade edilmiştir.)

1 Genel bilgiler (Devamı)

1.4. Kuruluşun faaliyetlerinin ve esas çalışma alanlarının niteliklerinin açıklanması

Merkez tarafından yönetilecek riskler, SEDDK'nın önerisi ve Hazine ve Maliye Bakanlığı'nın uygun görüşü üzerine Cumhurbaşkanlığı kararı ile belirlenmektedir.

Merkez, Yönetim Kurulu tarafından yönetilir. Yönetim Kurulu, Hazine ve Maliye Bakanlığı'ndan en az daire başkanı düzeyinde bir üye, SEDDK'dan en az daire başkanı düzeyinde bir üye, Türkiye Odalar ve Borsalar Birliği tarafından önerilecek bir üye, SEDDK tarafından belirlenen şartlara uygun olarak Türkiye Sigorta, Reasürans ve Emeklilik Şirketleri Birliği tarafından önerilecek üç aday arasından belirlenecek bir üye ile Teknik İşletici şirketin temsilcisi bir üye olmak üzere beş kişiden oluşur.

Yönetim Kurulunca alınan kararlar ile Merkez'in işletilmesine ilişkin iş ve işlemler, 5684 sayılı Sigortacılık Kanununun 33/A maddesinin 3'üncü fıkrası uyarınca Hazine ve Maliye Bakanlığı tarafından belirlenen bir kamu sigorta veya reasürans şirketi tarafından Teknik İşletici sıfatıyla beş yıllık süre için yürütülür. Teknik İşleticinin temel görev ve sorumlulukları, Özel Riskler Yönetim Merkezi Çalışma Usul ve Esasları Yönetmeliği'nin 14 üncü maddesinde belirtilmiştir. Bu kapsamda, Hazine ve Maliye Bakanlığı'nın 9 Temmuz 2021 tarihli ve E-21006001-256-425032 sayılı onay yazısı ile Türk Reasürans A.Ş., Merkez ile yaptığı sözleşmeyle 30 Temmuz 2021 tarihinden 30 Temmuz 2026 tarihine kadar beş yıl süreyle Teknik İşletici olarak belirlenmiştir.

Merkez, gelir ve kurumlar vergisinden muaf olup bu muafiyet, 31 Aralık 1960 tarihli ve 193 sayılı Gelir Vergisi Kanunu ile 13 Haziran 2006 tarihli ve 5520 sayılı Kurumlar Vergisi Kanunu uyarınca yapılacak vergi kesintilerini kapsamamaktadır.

Merkez'in gelir ve giderleri ile hesap ve işlemleri, SEDDK tarafından denetlenir.

1.5. Kategorileri itibarıyla dönem içinde çalışan personelin ortalama sayısı

Merkez'in iş ve işlemlerinin yürütülmesini teminen Teknik İşletici tarafından yeterli sayıda ve donanımda personel görevlendirilmektedir. Teknik İşletici bünyesinde yer alan ve Merkez'in faaliyetlerinin yürütülmesi amacıyla görevlendirilen personellerin ücretleri ise Merkez tarafından karşılanmaktadır. Bu çerçevede, kategorileri itibarıyla dönem içinde çalışan personelin ortalama sayısı aşağıdaki gibidir:

	31 Aralık 2022	31 Aralık 2021
Üst düzey yönetici	1	1
Yönetici	1	2
Yönetici yardımcısı	4	4
Uzman, yetkili ve diğer çalışanlar	17	15
Toplam	23	22

Özel Riskler Yönetim Merkezi**1 OCAK - 31 ARALIK 2022 HESAP DÖNEMİNE AİT
FİNANSAL TABLOLARA İLİŞKİN DİPNOTLAR**

(Para Birimi: Türk Lirası (TL) olarak ifade edilmiştir.)

1 Genel bilgiler (Devamı)**1.6 Üst yönetime sağlanan ücret ve benzeri menfaatler**

5684 sayılı Sigortacılık Kanunu'nun 33/A maddesi ile tüzel kişiliği haiz olan Merkez'in Yönetim Kurulu, aynı Kanunun beşinci fıkrası uyarınca ve Hazine ve Maliye Bakanlığı'nın onayıyla 9 Temmuz 2021 tarihinde seçilmiştir.

31 Aralık 2022 tarihinde sona eren hesap döneminde, yönetim kurulu başkan ve üyelerine 16.752 TL tutarında ödeme yapılmış olup (31 Aralık 2021: Bulunmamaktadır), üst düzey yöneticilere herhangi bir ücret ve benzeri menfaat sağlanmamıştır (31 Aralık 2021: 940.650 TL).

1.7 Finansal tablolarda; yatırım gelirlerinin ve faaliyet giderlerinin (personel, yönetim, araştırma geliştirme, pazarlama ve satış, dışarıdan sağlanan fayda ve hizmetler ile diğer faaliyet giderleri) dağıtımında kullanılan anahtarlar

Şirketlerce hazırlanacak olan finansal tablolarda kullanılan anahtara ilişkin usul ve esaslar, Hazine ve Maliye Bakanlığı tarafından 4 Ocak 2008 tarih ve 2008/1 sayılı "Sigortacılık Hesap Planı Çerçevesinde Hazırlanmakta Olan Finansal Tablolarda Kullanılan Anahtarların Usul ve Esaslarına İlişkin Genelge" çerçevesinde belirlenmiştir.

Söz konusu genelge uyarınca şirketler, Hazine ve Maliye Bakanlığı tarafından önerilen yöntem veya Hazine ve Maliye Bakanlığı'ndan onay alınması şartı ile kendi belirleyecekleri bir yöntem ile teknik bölüm faaliyet giderlerini, sigorta bölümlerine dağıtabilirler. Bu çerçevede Merkez, ilgili branşlar için yapıldığı kesin olarak belgelenen ve münhasıran bu branşlara ait olduğu konusunda tereddüt olmayan maliyetlerini direkt, diğer faaliyet giderlerini ise her bir alt branş için dönem içerisinde toplam brüt yazılan prim miktarının içindeki payı nispetinde dağıtmaktadır.

1.8 Finansal tabloların tek bir şirket mi yoksa şirketler grubunu mu içerdiği

Finansal tablolar yalnızca Özel Riskler Yönetim Merkezi'nin finansal bilgilerini içermektedir.

1.9 Raporlayan işletmenin adı veya diğer kimlik bilgileri ve bu bilgide önceki raporlama dönemi sonundan beri olan değişiklikler

Merkez'in ticaret unvanı : Özel Riskler Yönetim Merkezi
Merkez'in kayıtlı adresi : Barbaros Mah. Mor Sümbül Sok. Varyap Meridian Business I-Blok, K: 13, D: 175 Ataşehir, İstanbul
Merkez'in elektronik site adresi : www.orym.com.tr

1.10 Raporlama döneminden sonraki olaylar

1 Ocak - 31 Aralık 2022 hesap dönemine ait finansal tablolar 18 Nisan 2023 tarihinde Merkez Yönetim Kurulu tarafından onaylanmıştır.

Bilanço tarihinden sonraki olaylara ilişkin açıklamalar 46 no'lu dipnotta yer almaktadır.

Özel Riskler Yönetim Merkezi

1 OCAK - 31 ARALIK 2022 HESAP DÖNEMİNE AİT FİNANSAL TABLOLARA İLİŞKİN DİPNOTLAR

(Para Birimi: Türk Lirası (TL) olarak ifade edilmiştir.)

2 Önemli muhasebe politikalarının özeti

2.1 Hazırlık esasları

2.1.1. Finansal tabloların düzenlenmesinde kullanılan temeller ve kullanılan özel muhasebe politikalarıyla ilgili bilgiler

Merkez, finansal tablolarını 5684 sayılı Sigortacılık Kanunu ve 18 Ekim 2020 tarihli Cumhurbaşkanlığı Kararnamesi ile kurulan SEDDK tarafından sigorta ve reasürans şirketleri için öngörülen esaslara göre hazırlamaktadır. SEDDK'nın kurulması ve sigortacılık sektörüne ilişkin düzenleme faaliyetine başlamasından önceki finansal raporlamaya ilişkin sigortacılık mevzuatı ise Hazine ve Maliye Bakanlığı tarafından yayımlanmıştır.

Merkez, faaliyetlerini 14 Temmuz 2007 tarihinde yayımlanan ve 1 Ocak 2008 tarihinde yürürlüğe giren "Sigorta ve Reasürans Şirketleri ile Emeklilik Şirketlerinin Finansal Raporlamaları Hakkında Yönetmelik" ile SEDDK ve Hazine ve Maliye Bakanlığı tarafından muhasebe ve finansal raporlama esaslarına ilişkin yayımlanan diğer yönetmelik, açıklama ve genelgeler; ve bunlarla düzenlenmeyen konularda Kamu Gözetimi, Muhasebe ve Denetim Standartları Kurumu ("KGGK") tarafından açıklanan Türkiye Finansal Raporlama Standartları ("TFRS") hükümlerini içeren; "Sigortacılık Muhasebe ve Finansal Raporlama Mevzuatı" çerçevesinde muhasebeleştirilmektedir. Hazine ve Maliye Bakanlığı'nın 18 Şubat 2008 tarih ve 9 sayılı yazısına istinaden 2008 yılında "TMS 1- Finansal Tablolar ve Sunum", "TMS 27 - Bireysel Finansal Tablolar", "TFRS 1 - TFRS'ye Geçiş" ve "TFRS 4 - Sigorta Sözleşmeleri" bu uygulamanın kapsamı dışında tutulmuştur. Bununla birlikte, sigorta şirketlerinin 31 Aralık 2008 tarih ve 27097 sayılı Resmi Gazete'de yayımlanan Sigorta ve Reasürans Şirketleri ile Emeklilik Şirketlerinin Konsolide Finansal Tablolarının Düzenlenmesine İlişkin Tebliğ'e istinaden konsolide finansal tablo hazırlamaları gerekmektedir. Merkez'in konsolide finansal tablo hazırlamasını gerektirecek bir bağılı ortaklığı veya iştiraki bulunmamaktadır.

Finansal tablolar Hazine ve Maliye Bakanlığı tarafından, 31 Aralık 2004 tarih ve 25686 sayılı Resmi Gazete'de yayımlanan Sigortacılık Hesap Planı ve İzahnamesi Hakkında Tebliğ (Sigortacılık Muhasebe Sistemi Tebliğ No: 1) içerisinde yer alan Sigortacılık Hesap Planı ile 27 Aralık 2011 tarih ve 2011/14 sayılı Sigortacılık Hesap Planında Yeni Hesap Kodları Açılmasına Dair Sektör Duyurusu uyarınca düzenlenmektedir. Düzenlenen finansal tabloların biçim ve içerikleri ile bunların açıklama ve dipnotları 18 Nisan 2008 tarih ve 26851 sayılı Resmi Gazete'de yayımlanan Finansal Tabloların Sunumu Hakkında Tebliğ ve 31 Mayıs 2012 tarih ve 2012/7 sayılı Yeni Hesap Kodları ile Finansal Tabloların Sunumuna İlişkin Sektör Duyurusu uyarınca belirlenmektedir.

Merkez, 31 Aralık 2021 tarihi itibarıyla, sigortacılık ile ilgili teknik karşılıklarını, 5684 Sayılı Sigortacılık Kanunu çerçevesinde çıkarılan ve 28 Temmuz 2010 tarih ve 27655 sayılı Resmi Gazete'de ve 17 Temmuz 2012 ve 28356 sayılı Resmi Gazete'de yayımlanarak yürürlüğe girmiş olan değişiklik sonrası "Sigorta ve Reasürans ile Emeklilik Şirketlerinin Teknik Karşılıklarına ve Bu Karşılıkların Yatırılacağı Varlıklara İlişkin Yönetmelik" ("Teknik Karşılıklar Yönetmeliği") ve ilgili diğer mevzuat çerçevesinde hesaplamış ve finansal tablolara yansıtmıştır.

Merkez'in 31 Aralık 2022 tarihi itibarıyla hazırlanmış bilançosu, 31 Aralık 2021 tarihi itibarıyla hazırlanmış bilançosu ile karşılaştırmalı olarak sunulmuştur. Merkez; 1 Ocak - 31 Aralık 2022 hesap dönemine ait gelir tablosu, özsermaye değişim tablosu, nakit akış tablosu ve kâr dağıtım tablosunu, 1 Ocak - 31 Aralık 2021 hesap dönemine ait gelir tablosu, özsermaye değişim tablosu, nakit akış tablosu ve kâr dağıtım tablosu ile karşılaştırmalı olarak sunulmuştur.

Özel Riskler Yönetim Merkezi**1 OCAK - 31 ARALIK 2022 HESAP DÖNEMİNE AİT
FİNANSAL TABLOLARA İLİŞKİN DİPNOTLAR**

(Para Birimi: Türk Lirası (TL) olarak ifade edilmiştir.)

2 Önemli muhasebe politikalarının özeti (Devamı)**2.1. Hazırlık esasları (Devamı)****2.1.2. Finansal tabloların anlaşılması için uygun olan diğer muhasebe politikaları**

Muhasebe politikalarına ilişkin bilgiler, dipnotların müteakip bölümlerinde her biri kendi başlığı altında açıklanmıştır.

2.1.3. Geçerli ve raporlama para birimi

Finansal tablolar, Merkez'in geçerli ve raporlama para birimi olan TL cinsinden sunulmuştur.

2.1.4 Finansal tablolarda sunulan tutarların yuvarlanma derecesi

TL olarak verilen finansal bilgiler, en yakın tam TL değerine yuvarlanarak gösterilmiştir.

2.1.5 Finansal tabloların düzenlenmesinde kullanılan ölçüm temeli

Finansal tablolar, tarihi maliyet esasına göre hazırlanmıştır.

KGK, 20 Ocak 2022 tarihinde, "Türkiye Finansal Raporlama Standartları, Büyük ve Orta Boy İşletmeler için Finansal Raporlama Standardı Kapsamında Yüksek Enflasyonlu Ekonomilerde Finansal Raporlamanın Uygulanması" ile ilgili açıklamada bulunmuştur. Buna göre, TFRS'yi uygulayan işletmelerin 2021 yılına ait finansal tablolarında TMS 29, "Yüksek Enflasyonlu Ekonomilerde Finansal Raporlama" ("TMS 29") kapsamında herhangi bir düzeltme yapmalarına gerek bulunmadığı belirtilmiştir. Bu finansal tabloların hazırlanmış olduğu tarih itibarıyla KGK tarafından TMS 29 kapsamında yeni bir açıklama yapılmamış olup, 31 Aralık 2022 tarihi finansal tablolar hazırlanırken TMS 29'a göre enflasyon düzeltmesi yapılmamıştır.

2.1.6 Muhasebe politikaları, muhasebe tahminlerinde değişiklikler ve hatalar

Muhasebe politikalarında yapılan önemli değişiklikler ve tespit edilen önemli muhasebe hataları geriye dönük olarak uygulanır ve önceki dönem finansal tabloları yeniden düzenlenir. Muhasebe tahminlerindeki değişiklikler, yalnızca bir döneme ilişkin ise, değişikliğin yapıldığı cari dönemde, gelecek dönemlere ilişkin ise, hem değişikliğin yapıldığı dönemde hem de gelecek dönemde, ileriye yönelik olarak uygulanır. Cari dönemde muhasebe politikalarında yapılan önemli bir değişiklik veya tespit edilen hata bulunmamaktadır.

Muhasebe tahminlerine ilişkin açıklamalar 3 no'lu dipnotta verilmiştir.

Türkiye Finansal Raporlama Standartlarında değişiklikler:**a. 31 Aralık 2022 tarihi itibarıyla yürürlükte olan yeni standartlar ile mevcut önceki standartlara getirilen değişiklikler ve yorumlar:**

Merkez, aşağıda bahsi geçen standart ve değişikliklerin finansal tablolar üzerindeki etkilerini değerlendirmiş ve yapılan değişikliklerin finansal tablolar üzerinde önemli bir etkisi olmadığı sonucuna varmıştır.

- **TFRS 16 'Kiralamalar' - COVID 19 kira imtiyazları kolaylaştırıcı uygulamanın uzatılmasına ilişkin değişiklikler (1 Nisan 2021 tarihi itibarıyla yürürlükte);** COVID-19 salgını sebebiyle kiracılara kira ödemelerinde bazı imtiyazlar sağlanmıştır. Mayıs 2020'de, UMSK TFRS 16 Kiralamalar standardında yayımladığı değişiklik ile kiracıların kira ödemelerinde COVID-19 sebebiyle tanınan imtiyazların, kiralamada yapılan bir değişiklik olup olmadığını değerlendirmemeleri konusunda isteğe bağlı kolaylaştırıcı bir uygulama getirmiştir. 31 Mart 2021 tarihinde, UMSK kolaylaştırıcı uygulamanın tarihini 30 Haziran 2021'den 30 Haziran 2022'ye uzatmak için ilave bir değişiklik yayınlamıştır. Kiracılar, bu tür kira imtiyazlarını kiralamada yapılan bir değişiklik olmaması durumunda geçerli olan hükümler uyarınca muhasebeleştirilmeyi seçebilirler. Bu uygulama kolaylığı çoğu zaman kira ödemelerinde azalmayı tetikleyen olay veya koşulun ortaya çıktığı dönemlerde kira imtiyazının değişken kira ödemesi olarak muhasebeleştirilmesine neden olur.

Özel Riskler Yönetim Merkezi

1 OCAK - 31 ARALIK 2022 HESAP DÖNEMİNE AİT FİNANSAL TABLOLARA İLİŞKİN DİPNOTLAR

(Para Birimi: Türk Lirası (TL) olarak ifade edilmiştir.)

2 Önemli muhasebe politikalarının özeti (Devamı)

2.1 Hazırlık esasları (Devamı)

2.1.6 Muhasebe politikaları, muhasebe tahminlerinde değişiklikler ve hatalar (Devamı)

- **TFRS 3, TMS 16, TMS 37'de yapılan dar kapsamlı değişiklikler ve TFRS 1, TFRS 9, TMS 41 ve TFRS 16'da yapılan bazı yıllık iyileştirmeler;** 1 Ocak 2022 tarihinde veya bu tarihten sonra başlayan yıllık raporlama dönemlerinde geçerlidir.
- **TFRS 3 'İşletme Birleşmeleri'nde yapılan değişiklikler;** bu değişiklik işletme birleşmeleri için muhasebeleştirme hükümlerini değiştirmeden TFRS 3'te Finansal Raporlamaya İlişkin Kavramsal Çerçeve'ye yapılan bir referansı güncellemektedir.
- **TMS 16 'Maddi Duran Varlıklar' da yapılan değişiklikler;** bir şirketin, varlık kullanıma hazır hale gelene kadar üretilen ürünlerin satışından elde edilen gelirin maddi duran varlığın tutarından düşülmesini yasaklamaktadır. Bunun yerine, şirket bu tür satış gelirlerini ve ilgili maliyeti kâr veya zarara yansıtacaktır.
- **TMS 37, 'Karşılıklar, Koşullu Borçlar ve Koşullu Varlıklar' da yapılan değişiklikler;** bu değişiklik bir sözleşmeden zarar edilip edilmeyeceğine karar verirken şirketin hangi maliyetleri dahil edeceğini belirtir.

Yıllık iyileştirmeler, TFRS 1 'Türkiye Finansal Raporlama Standartları'nın İlk Uygulaması', TFRS 9 'Finansal Araçlar', TMS 41 'Tarımsal Faaliyetler' ve TFRS 16'nın açıklayıcı örneklerinde küçük değişiklikler yapmaktadır.

b. 31 Aralık 2022 tarihi itibarıyla yayımlanmış ancak henüz yürürlüğe girmemiş olan standartlar ve değişiklikler:

- **TMS 1, Uygulama Bildirimi 2 ve TMS 8'deki dar kapsamlı değişiklikler;** 1 Ocak 2023 tarihinde veya bu tarihten sonra başlayan yıllık raporlama dönemlerinde geçerlidir. Bu değişiklikler muhasebe politikası açıklamalarını iyileştirmeyi ve finansal tablo kullanıcılarının muhasebe tahminlerindeki değişiklikler ile muhasebe politikalarındaki değişiklikleri ayırt etmelerine yardımcı olmayı amaçlamaktadır.
- **TMS 12, Tek bir işlemde kaynaklanan varlık ve yükümlülüklerle ilişkin ertelenmiş vergiye ilişkin değişiklik;** 1 Ocak 2023 tarihinde veya bu tarihten sonra başlayan yıllık raporlama dönemlerinde geçerlidir. Bu değişiklikler, şirketler tarafından ilk defa finansal tablolara alındığında vergilendirilebilir ve indirilebilir geçici farkların eşit tutarlarda oluşmasına neden olan işlemler üzerinden ertelenmiş vergi muhasebeleştirmelerini gerektirmektedir.
- **TFRS 16, Satış ve geri kiralama işlemleri;** 1 Ocak 2024 tarihinde veya bu tarihten sonra başlayan yıllık raporlama dönemlerinde geçerlidir. Bu değişiklikler, işletmenin TFRS 16'daki bir satış ve geri kiralama işlemini işlem tarihinden sonra nasıl muhasebeleştirdiğini açıklayan satış ve geri kiralama hükümlerini içerir. Kira ödemelerinin bir kısmı veya tamamı bir endekse veya orana bağlı olmayan değişken kira ödemelerinden oluşan satış ve geri kiralama işlemlerinin etkilenmesi muhtemeldir.
- **TMS 1, Sözleşme koşulları olan uzun vadeli yükümlülüklerle ilişkin değişiklik;** 1 Ocak 2024 tarihinde veya bu tarihten sonra başlayan yıllık raporlama dönemlerinde geçerlidir. Bu değişiklikler, işletmenin raporlama döneminden sonraki on iki ay içinde uyması gereken koşulların bir yükümlülüğün sınıflandırmasını nasıl etkilediğine açıklık getirmektedir.

Özel Riskler Yönetim Merkezi**1 OCAK - 31 ARALIK 2022 HESAP DÖNEMİNE AİT
FİNANSAL TABLOLARA İLİŞKİN DİPNOTLAR**

(Para Birimi: Türk Lirası (TL) olarak ifade edilmiştir.)

2 Önemli muhasebe politikalarının özeti (Devamı)**2.1 Hazırlık esasları (Devamı)****2.1.6 Muhasebe politikaları, muhasebe tahminlerinde değişiklikler ve hatalar (Devamı)**

– **TFRS 17, ‘Sigorta Sözleşmeleri’, Aralık 2021’de değiştirildiği şekliyle;** 1 Ocak 2023 tarihinde veya bu tarihten sonra başlayan yıllık raporlama dönemlerinde geçerlidir. Bu standart, hali hazırda çok çeşitli uygulamalara izin veren TFRS 4’ün yerine geçmektedir. TFRS 17, sigorta sözleşmeleri ile isteğe bağlı katılım özelliğine sahip yatırım sözleşmeleri düzenleyen tüm işletmelerin muhasebesini temelden değiştirecektir. Bununla birlikte, SEDDK’nın 29 Aralık 2022 tarih ve 2022/15 sayılı “Şirketler Tarafından Bazı Türkiye Finansal Raporlama Standartlarının Uygulanmasına İlişkin Sektör Duyurusu” ile yasal defterlerin 1 Ocak 2023 tarihinde başlayan mali yılda da mevcut hesap planına göre tutulmasına ilişkin bilgilendirme yapılmıştır.

Merkez, yukarıda bahsi geçen standart ve değişikliklerin finansal tablolar üzerindeki etkilerini değerlendirmiş ve yapılan değişikliklerin TFRS 17 standardının etkileri dışında önemli bir etkisi olmadığı görüşüne varmıştır. Merkez’in TFRS 17 standardının finansal tablolar üzerindeki etkileri ile ilgili analiz ve değerlendirmeler devam etmektedir.

2.2 Konsolidasyon

Merkez’in raporlama dönemi sonu itibarıyla konsolidasyona tabi bağlı ortaklık veya iştiraki bulunmadığından konsolide finansal tablolar hazırlanmamıştır.

2.3 Bölüm raporlaması

Merkez, 31 Aralık 2022 tarihi itibarıyla sadece Türkiye’de ve sadece tek bir raporlanabilir bölüm olarak takip edilen hayat dışı sigortacılık alanında faaliyetlerini sürdürmekte olup halka açık olmadığından TFRS 8 - “Faaliyet Bölümleri” standardı kapsamında bölüm raporlaması yapmamaktadır.

2.4 Yabancı para çevrimi

İşlemler, Merkez’in geçerli para birimi olan TL olarak kaydedilmektedir. Yabancı para cinsinden gerçekleştirilen işlemler, işlemlerin gerçekleştirildiği tarihlerdeki geçerli olan kurlardan kaydedilmektedir. Raporlama dönemi sonu itibarıyla, yabancı para cinsinden olan parasal varlık ve yükümlülükler, raporlama dönemi sonundaki kurlardan TL’ye çevrilmekte ve çevrim sonucu oluşan çevrim farkları, sonucun pozitif veya negatif olmasına göre finansal tablolarda kambiyo kârları ve kambiyo zararları hesaplarına yansıtılmaktadır.

2.5 Maddi duran varlıklar

Maddi duran varlıklar, maliyet değerlerinden birikmiş amortisman ve birikmiş değer düşüklükleri düşüldükten sonraki tutar üzerinden gösterilirler.

Maddi duran varlıkların maliyet tutarları, beklenen faydalı ömürlerine göre doğrusal amortisman yöntemi kullanılarak amortismanına tabi tutulur. Beklenen faydalı ömür, kalıntı değer ve amortisman yöntemi, tahminlerde ortaya çıkan değişikliklerin olası etkileri için her yıl gözden geçirilir ve tahminlerde bir değişiklik varsa ileriye dönük olarak muhasebeleştirilir.

Özel Riskler Yönetim Merkezi

1 OCAK - 31 ARALIK 2022 HESAP DÖNEMİNE AİT FİNANSAL TABLOLARA İLİŞKİN DİPNOTLAR

(Para Birimi: Türk Lirası (TL) olarak ifade edilmiştir.)

2 Önemli muhasebe politikalarının özeti (Devamı)

2.5 Maddi duran varlıklar (Devamı)

Maddi duran varlıkların elden çıkarılması ya da bir maddi duran varlığın hizmetten alınması sonucu oluşan kazanç veya kayıp satış hasılatı ile varlığın defter değeri arasındaki fark olarak belirlenir ve gelir tablosuna dahil edilir.

Maddi duran varlıklar, varlığın cinsine göre, aşağıda belirtilen sürelerde amortismanına tabi tutulmaktadır:

Maddi duran varlıklar	Tahmini ekonomik ömür (Yıl)	Amortisman oranı (%)
Demirbaşlar	5 - 7	14 - 20
Makine ve Teçhizatlar	3 - 10	10 - 33

2.6 Yatırım amaçlı gayrimenkuller

Bulunmamaktadır (31 Aralık 2021: Bulunmamaktadır).

2.7 Maddi olmayan duran varlıklar

Merkez'in maddi olmayan duran varlıkları bilgi sistemleri ve bilgisayar yazılımlarından oluşmaktadır. Maddi olmayan duran varlıklar TMS 38, "Maddi Olmayan Duran Varlıklar" Standardı uyarınca kayıtlara maliyet bedelleri üzerinden alınmaktadır. Maddi olmayan duran varlıkların maliyetleri ilk alış bedelleri dikkate alınarak finansal tablolara yansıtılmıştır.

Merkez, maddi olmayan duran varlıklara ilişkin tükenme paylarını, ilgili varlıkların faydalı ömürlerine (3-5 yıl) göre doğrusal amortisman yöntemini kullanarak maliyet değerleri üzerinden ayırmaktadır.

2.8 Finansal varlıklar

Finansal varlıklar; nakit mevcudunu, sözleşmeden doğan ve karşı taraftan nakit veya başka bir finansal varlık edinme veya karşılıklı olarak finansal araçları değiştirme hakkını ya da karşı tarafın sermaye aracı işlemlerini ifade eder. Merkez'in finansal varlıkları, kredi ve alacaklardan oluşmaktadır. Kredi ve alacaklar, sabit veya belirlenebilir nitelikte ödemelere sahip olan, aktif bir piyasada işlem görmeyen ve borçluya para, mal ve hizmet sağlama yoluyla yaratılan türev olmayan finansal varlıklardır. Merkez'in finansal tablolarında kredi ve alacak olarak sınıflandırılan prim alacakları, var ise değer düşüklüğü için ayrılan karşılık tutarı düşülerek, poliçe tutarları dikkate alınarak muhasebeleştirilmektedir.

2.9 Varlıklarda değer düşüklüğü

Merkez her raporlama döneminde, bir finansal varlık veya finansal varlık grubunun değer düşüklüğüne uğradığına ilişkin ortada tarafsız göstergelerin bulunup bulunmadığı hususunu değerlendirir. Bir finansal varlık ya da finansal varlık grubu, sadece ve sadece ilgili varlığın ilk muhasebeleştirilmesinden sonra bir veya birden fazla zarar/kayıp olayının meydana geldiğine ve söz konusu zarar olayının ilgili finansal varlığın veya varlık grubunun güvenilir bir biçimde tahmin edilebilen gelecekteki tahmini nakit akışları üzerindeki etkisi sonucunda değer düşüklüğüne uğradığına ilişkin tarafsız bir göstergenin bulunması durumunda değer düşüklüğüne uğradığı varsayılır ve değer düşüklüğü zararı oluşur. Alacaklar, eğer varsa, tahsil edilemeyecek riskine karşı özel karşılıkları düşüldükten sonraki net tutarlarıyla gösterilmiştir. Kredi ve alacaklar tutarlarının tahsil edilemeyecek olduğunu düzenli incelemeler neticesinde gösteren bir durumun söz konusu olması halinde alacaklar için tahsil edilebileceği tutara kadar özel karşılık ayrılır.

Özel Riskler Yönetim Merkezi**1 OCAK - 31 ARALIK 2022 HESAP DÖNEMİNE AİT
FİNANSAL TABLOLARA İLİŞKİN DİPNOTLAR**

(Para Birimi: Türk Lirası (TL) olarak ifade edilmiştir.)

2 Önemli muhasebe politikalarının özeti (Devamı)**2.10 Türev Finansal Araçlar**

Bulunmamaktadır (31 Aralık 2021: Bulunmamaktadır).

2.11 Finansal Varlıkların Netleştirilmesi (Mahsup Edilmesi)

Finansal varlıklar ve yükümlülükler, finansal tablolarda, Merkez'in netleştirmeye yönelik bir hakka veya yaptırım gücüne sahip olması ve ilgili finansal aktif ve pasifi net tutarları üzerinden tahsil etme/ödeme niyetinde olması veya ilgili finansal varlığı ve borcu eşzamanlı olarak sonuçlandırma hakkına sahip olması durumlarında bilançoda net tutarları üzerinden gösterilmektedir. Gelir ve giderler, sadece TFRS'de izin verildiği sürece veya Merkez'in alım satım işlemleri gibi benzer işlemler sonucu oluşan kâr ve zararlar için net olarak gösterilmektedir.

2.12 Nakit ve Nakit Benzerleri

Nakit ve nakit benzerleri, eldeki nakit, banka mevduatları ile tutarı belirli, nakde kolayca çevrilebilen, kısa vadeli, yüksek likiditeye sahip ve değerindeki değişim riski önemsiz olan 3 aydan kısa yatırımları içermektedir.

Nakit akış tablosuna esas teşkil eden nakit ve nakit benzerleri aşağıda gösterilmiştir:

	31 Aralık 2022	31 Aralık 2021
Bankalar (14 no'lu dipnot)	230,160,218	26,650,769
Eksi - faiz tahakkukları	(233,775)	(98,833)
Nakit ve nakit benzerleri toplamı	229,926,443	26,551,936

2.13 Sermaye

31 Aralık 2022 ve 2021 tarihleri itibarıyla Merkez'in ödenmiş sermayesi bulunmamaktadır.

2.14 Sigorta ve Yatırım Sözleşmeleri

Poliçe sahibinin olumsuz etkilenmesine neden olan, önceden tanımlanmış gelecekteki belirsiz bir olayın (sigorta ile teminat altına alınan olay) gerçekleşmesi durumunda, Merkez'in poliçe sahibinin zararını tazmin etmeyi kabul etmek suretiyle önemli bir sigorta riskini kabullendiği sözleşmeler sigorta sözleşmesi olarak sınıflandırılmaktadır. Sigorta riski, finansal risk dışında kalan riskleri kapsamaktadır. Sigorta sözleşmeleri kapsamında alınmış olan bütün primler yazılan primler hesabı altında gelir olarak muhasebeleştirilmektedir.

Değişkeni sözleşmenin taraflarından birine özgü olmayan finansal olmayan bir değişken durumunu hesaba katan belirli bir faiz oranı, finansal araç fiyatı, mal fiyatı, döviz kuru, faiz veya fiyat endeksleri, kredi notu ya da kredi endeksi veya diğer değişkenlerin bir veya daha fazlasındaki yalnızca değişikliklere dayanan ödemeyi yapmayı öngören sözleşmeler yatırım sözleşmeleri olarak sınıflandırılmaktadır.

Merkez tarafından üretilen sigorta sözleşmeleri devlet destekli alacak sigortası, nakliyat, su araçları, hava araçları ve hava araçları sorumluluk branşlarında yazılan poliçelerden oluşmaktadır.

Özel Riskler Yönetim Merkezi

1 OCAK - 31 ARALIK 2022 HESAP DÖNEMİNE AİT FİNANSAL TABLOLARA İLİŞKİN DİPNOTLAR

(Para Birimi: Türk Lirası (TL) olarak ifade edilmiştir.)

2 Önemli muhasebe politikalarının özeti (Devamı)

2.15 İsteğe Bağlı Katılım Özelliği Olmayan Yatırım Sözleşmeleri

Bulunmamaktadır (31 Aralık 2021: Bulunmamaktadır).

2.16 Krediler

Bulunmamaktadır (31 Aralık 2021: Bulunmamaktadır).

2.17 Vergiler

Kurumlar vergisi

Merkez, “Sigortacılık ve Diğer Bazı Alanlara İlişkin Kanunlarda ve Bir Kanun Hükümünde Kararnamede Değişiklik Yapılmasına Dair Kanun” madde 12/7 kapsamında gelir ve kurumlar vergisinden muaftır. Bu muafiyet, 31 Aralık 1960 tarihli ve 193 sayılı Gelir Vergisi Kanunu ile 13 Haziran 2006 tarihli ve 5520 sayılı Kurumlar Vergisi Kanunu uyarınca yapılacak vergi kesintilerini kapsamamaktadır.

2.18 Çalışanlara sağlanan faydalar

Merkez, kıdem tazminatı ve izin haklarına ilişkin yükümlülüklerini “Çalışanlara Sağlanan Faydalara İlişkin Türkiye Muhasebe Standardı” (“TMS 19”) hükümlerine göre muhasebeleştirir.

2.19 Karşılıklar

Geçmiş olaylardan kaynaklanan mevcut bir yükümlülüğün bulunması, yükümlülüğün yerine getirilmesinin muhtemel olması ve yükümlülük tutarının güvenilir bir şekilde ölçülebilmesi durumunda söz konusu karşılık muhasebeleştirilmektedir. Karşılıklar, raporlama dönemi itibarıyla yükümlülüğün yerine getirilmesi için yapılacak harcamanın Merkez yönetimi tarafından yapılan en iyi tahminine göre hesaplanır ve etkisinin önemli olduğu durumlarda bugünkü değerine indirmek suretiyle iskonto edilir. Tutarın yeterince güvenilir olarak ölçülemediği ve yükümlülüğün yerine getirilmesi için Merkez’den kaynak çıkma ihtimalinin bulunmadığı durumlarda söz konusu yükümlülük “koşullu” olarak kabul edilmekte ve dipnotlarda açıklanmaktadır.

Koşullu varlıklar geçmiş olaylardan kaynaklanan ve Merkez’in tam anlamıyla kontrolünde bulunmayan, bir veya daha fazla kesin mahiyette olmayan olayın ileride gerçekleşip gerçekleşmemesi ile teyit edilecek olan varlıklardır. Merkez koşullu varlıkları finansal tablolara yansıtılmamaktadır ancak ilgili gelişmelerin finansal tablolarda doğru olarak yansıtılmalarını teminen koşullu varlıklarını sürekli olarak değerlendirmeye tabi tutmaktadır. Ekonomik faydanın Merkez’e girmesinin neredeyse kesin hale gelmesi durumunda ilgili varlık ve buna ilişkin gelir, değişikliğin olduğu dönemin finansal tablolarına dahil edilmekte, ekonomik fayda girişinin muhtemel hale gelmesi durumunda ise söz konusu koşullu varlık finansal tablo dipnotlarında açıklanmaktadır.

Özel Riskler Yönetim Merkezi**1 OCAK - 31 ARALIK 2022 HESAP DÖNEMİNE AİT
FİNANSAL TABLOLARA İLİŞKİN DİPNOTLAR**

(Para Birimi: Türk Lirası (TL) olarak ifade edilmiştir.)

2. Önemli muhasebe politikalarının özeti (Devamı)**2.20 Gelirlerin muhasebeleştirilmesi****Yazılan primler ve komisyon gelirleri**

Yazılan primler, dönem içinde tanzim edilen poliçelerin yanı sıra geçmiş yıllarda tanzim edilen poliçe primlerinden iptaller, vergiler ve reasürörlere devredilen primler düşüldükten sonra kalan tutarı temsil etmektedir. Yazılan brüt primler üzerinden reasürör firmalara devredilen primler kâr/zarar hesaplarında “reasüröre devredilen primler” içerisinde gösterilmek suretiyle muhasebeleştirilmektedir.

Reasürörlere devredilen primler nedeniyle alınan komisyonların gelecek dönem veya dönemlere isabet eden kısmı ertelenmiş komisyon gelirleri olarak muhasebeleşmektedir.

Faiz gelir ve gideri

Faiz gelir ve giderleri, ilgili dönemdeki gelir tablosunda tahakkuk esasına göre muhasebeleştirilmektedir.

2.21 Kâr payı dağıtımı

Merkez kâr dağıtımı yapmamaktadır.

2.22 Kazanılmamış primler karşılığı

Teknik Karşılıklar Yönetmeliği uyarınca, kazanılmamış primler karşılığı, yürürlükte bulunan sigorta sözleşmeleri için tahakkuk etmiş primlerin herhangi bir komisyon veya diğer bir indirim yapılmaksızın brüt olarak gün esasına göre ertesi hesap dönemi veya hesap dönemlerine sarkan kısımdan oluşmaktadır. 28 Temmuz 2010 tarih ve 27655 sayılı Resmi Gazete’de yayımlanarak 30 Eylül 2010 tarihinden itibaren yürürlüğe giren teknik karşılıkları konu alan “Sigorta ve Reasürans ile Emeklilik Şirketlerinin Teknik Karşılıklarına ve Bu Karşılıkların Yatırılacağı Varlıklara İlişkin Yönetmelikte Değişiklik Yapılmasına Dair Yönetmelik” uyarınca, kazanılmamış primler karşılığının hesaplanması sırasında, sigorta teminatının başladığı gün ile bitiş günü yarım gün olarak dikkate alınıp ve buna göre hesaplama yapılmaktadır.

2.23 Muallak tazminat karşılığı

Teknik Karşılıklar Yönetmeliği’nin “Muallak tazminat karşılığı” başlıklı 7’nci maddesine göre Merkez’in, tahakkuk etmiş ve hesaben tespit edilmiş ancak daha önceki hesap dönemlerinde veya cari hesap döneminde fiilen ödenmemiş tazminat bedelleri veya bu bedel hesaplanmamış ise tahmini bedelleri ile gerçekleşmiş ancak rapor edilmemiş tazminat bedelleri için (“IBNR”) muallak tazminat karşılığı ayırması gerekmektedir.

Teknik Karşılıklar Yönetmeliği uyarınca, tahakkuk etmiş ve hesaben tespit edilmiş muallak tazminat karşılığının hesaplanması sırasında; hesaplanmış veya tahmin edilmiş eksper, bilirkişi, danışman, dava ve haberleşme giderleri de dahil olmak üzere tazminat dosyalarının tekemmülü için gerekli tüm gider payları dikkate alınıp ve ilgili hesaplamalarda rücu, sovtaj ve benzeri gelir kalemleri tenzil edilememektedir.

Özel Riskler Yönetim Merkezi

1 OCAK - 31 ARALIK 2022 HESAP DÖNEMİNE AİT FİNANSAL TABLOLARA İLİŞKİN DİPNOTLAR

(Para Birimi: Türk Lirası (TL) olarak ifade edilmiştir.)

2. Önemli muhasebe politikalarının özeti (Devamı)

2.23 Muallak tazminat karşılığı (Devamı)

DDAS branşında Merkez'e bildirilen hasarlar ilk olarak sigortalının faturasını tahsil edemediği ilk tarihte izleme statüsünde takip edilmeye başlanmaktadır. Yapılan bildirimler, izleme statüsünden itibaren belirli yasal süreler ve şartlar tamamlandıktan sonra, hasarların izleme statüsündeki güncel durumlarına göre takibi bırakılmakta veya muallak hasarlar karşılığı hesabı içerisinde muhasebeleştirilmektedir. Merkez, dosya muallak açılışları için zararın gerçekleşme tarihini Kredi Sigortası Genel şartları ve poliçe özel şartları çerçevesinde belirlemiş; müdahale talebi alınmış olan dosyalar için ise ödenmesi muhtemel hasarları gerçekleşmiş ancak rapor edilmemiş tazminat bedelleri çerçevesinde dikkate alarak değerlendirmiştir.

31 Aralık 2022 tarihi itibarıyla, tahakkuk etmiş ve hesaben tespit edilmiş muallak tazminat karşılığı ile; içeriği ve uygulama esasları, Teknik Karşılıklar Yönetmeliği ve 1 Ocak 2015 tarihinde yürürlüğe girmiş olan 5 Aralık 2014 tarih ve 2014/16 sayılı "Muallak Tazminat Karşılığına İlişkin Genelge" ve ilgili düzenlemelerde belirlenmiş olan Aktüeryal Zincir Merdiven Yöntemleri ("AZMM") kullanılarak belirlenen tutar arasındaki fark gerçekleşmiş ancak rapor edilmemiş tazminat bedeli olarak muhasebeleştirilmektedir.

31 Aralık 2022 tarihi itibarıyla devlet destekli alacak sigortası branşı gerçekleşmiş ancak rapor edilmemiş tazminat bedelleri hesaplamasında hasar/prim yöntemi kullanılmıştır. Hasar verisi henüz olgunlaşmamış olan su araçları, nakliyat, hava araçları ve hava araçları sorumluluk branşlarında ise Bornhuetter Ferguson ("BF") aktüeryal metodu ile gerçekleşmiş ancak rapor edilmemiş hasar tutarı hesaplanmıştır. Hesaplama gerekliliği olan hedef hasar/prim oranı olarak su araçları branşında son 3 yıla ait, diğer branşlarda ise son 1 yıla ait Türkiye Sigorta, Reasürans ve Emeklilik Şirketleri Birliği ("TSB") tarafından 2022 Aralık dönemi itibarıyla yayımlanan finansal tablolardan elde edilen sektör gerçekleşen hasar/kazanılan prim oranları kullanılmıştır. Nakliyat branşı hesabında negatif sonuç ortaya çıktığı için, ihtiyatlılık ilkesi gereği olarak, gerçekleşmiş ancak rapor edilmemiş tazminat bedeli için karşılık ayrılmasına karar verilmiştir.

Yukarıda açıklanan hesaplamalar sonucunda 31 Aralık 2022 tarihi itibarıyla 38,084,131 TL brüt; ve 37,811,716 TL net gerçekleşmiş ancak rapor edilmemiş hasar karşılığı ayırmıştır

(31 Aralık 2021: Merkez aktüerinin bilanço tarihi itibarıyla gerçekleşen hasar verisi üzerinden yaptığı hesaplama negatif IBNR sonucu vermekle birlikte, yeterli hasar verisinin bulunmaması nedeniyle, ihtiyatlılık ilkesi gereği olarak, gerçekleşmiş ancak rapor edilmemiş tazminat bedeli için karşılık ayrılmasına karar verilmiştir).

Hazine ve Maliye Bakanlığı tarafından yayınlanan 10 Haziran 2016 tarihli ve 2016/22 sayılı "Muallak Tazminat Karşılığında Kaynaklanan Net Nakit Akışlarının İskonto Edilmesi Hakkında Genelge", Hazine ve Maliye Bakanlığı tarafından yayınlanan 15 Eylül 2017 tarihli 2017/7 sayılı "Muallak Tazminat Karşılığında Kaynaklanan Net Nakit Akışlarının İskonto Edilmesi Hakkındaki 2016/22 Sayılı Genelgede Değişiklik Yapılmasına Dair Genelge" ve SEDDK tarafından yayınlanan

22 Temmuz 2022 tarih ve 2022/22 sayılı "Muallak Tazminat Karşılığında Kaynaklanan Net Nakit Akışlarının İskonto Edilmesi Hakkındaki 2016/22 Sayılı Genelgede Değişiklik Yapılmasına Dair Genelge" ("2022/22 sayılı Genelge") uyarınca Merkez, muallak tazminat karşılıkları için 31 Aralık 2022 tarihi itibarıyla net 9,673,764 TL tutarında iskonto hesaplamıştır (31 Aralık 2021: Yoktur).

Özel Riskler Yönetim Merkezi

**1 OCAK - 31 ARALIK 2022 HESAP DÖNEMİNE AİT
FİNANSAL TABLOLARA İLİŞKİN DİPNOTLAR**

(Para Birimi: Türk Lirası (TL) olarak ifade edilmiştir.)

2. Önemli muhasebe politikalarının özeti (Devamı)**2.23 Muallak tazminat karşılığı (Devamı)**

Merkez'in 31 Aralık 2022 tarihi itibarıyla branş bazında net muallak tazminat karşılıkları iskonto öncesi ve iskonto sonrası olarak aşağıda yer almaktadır.

31 Aralık 2022 Branş	İskonto öncesi net muallak tazminat karşılığı	İskonto tutarı	İskonto edilmiş net muallak tazminat karşılığı
Hava araçları	30,494,863	(6,518,549)	23,976,314
Hava araçları sorumluluk	17,580,045	(4,145,683)	13,434,362
Nakliyat	14,039,861	618,423	14,658,284
Su araçları	4,326,541	372,045	4,698,586
Toplam	66,441,310	(9,673,764)	56,767,546

Merkez'in 31 Aralık 2022 tarihi itibarıyla net nakit akışlarının tahmin edilmesine ilişkin uygulanan yöntemler ile her bir ana branş için tahmin edilen net nakit akışları aşağıda yer almaktadır.

31 Aralık 2022 Branş	Kullanılan Yöntem	2023	2024	2025	2026	2027	2028	2029	2030	Toplam
Hava araçları	Tablo 57	16,435,273	5,004,922	5,939,822	2,374,700	740,146	-	-	-	30,494,863
Hava araçları sorumluluk	Tablo 57	7,670,787	5,628,393	1,294,254	1,766,760	592,630	417,818	209,403	-	17,580,045
Nakliyat	Tablo 57	15,793,007	1,954,971	(346,559)	(1,431,800)	(1,203,109)	(789,767)	63,118	-	14,039,861
Su araçları	Tablo 57	4,804,927	812,415	356,387	(87,519)	(905,973)	(653,847)	151	-	4,326,541

2.24 Dengeleme karşılığı

1 Ocak 2008 tarihinden itibaren yürürlüğe giren Teknik Karşılıklar Yönetmeliği ile birlikte şirketlerin takip eden hesap dönemlerinde meydana gelebilecek tazminat oranlarındaki dalgalanmaları dengelemek ve katastrofik riskleri karşılamak üzere kredi ve deprem teminatları için dengeleme karşılığı ayırması gerekmektedir. İlk defa 2008 yılında uygulanmaya başlanan bu karşılık, her bir yıla tekabül eden deprem ve kredi net primlerinin %12'si oranında hesaplanmaktadır. Net primin hesaplanmasında, bölüşmesiz reasürans anlaşmaları için ödenen tutarlar devredilen prim olarak telakki edilmektedir. Karşılık ayrılmasına son beş finansal yılda yazılan net primlerin en yüksek tutarının %150'sine ulaşıncaya kadar devam edilir. Beşinci yılın geçmesini müteakiben prim üretimi rakamına bağlı olarak karşılık rakamının bir önceki yılki bilançoda yer alan karşılık tutarına göre daha düşük çıkması durumunda aradaki fark özsermaye altında diğer kâr yedekleri içerisinde gösterilir. Özsermayeye aktarılan bu tutar yedek olarak tutulabileceği gibi sermaye artırımına konu olabilir veya tazminat ödemelerinde kullanılabilir. Hasarın meydana gelmesi durumunda, reasüröre isabet eden miktarlar ile sözleşmede belirtilen muafiyet limitinin altında kalan miktarlar dengeleme karşılıklarından indirilemez. Verilen teminat nedeniyle ödenen tazminatlar varsa birinci yıl ayrılan karşılıklardan başlamak üzere ilk giren ilk çıkar yöntemine göre dengeleme karşılıklarından düşülür.

2.25 İlişkili taraflar

Finansal tabloların amacı doğrultusunda; Teknik İşletici ile üst düzey yöneticiler ve yönetim kurulu üyeleri, aileleri ve bu taraflar tarafından kontrol edilen veya bu taraflara bağlı şirketler ilişkili taraflar olarak kabul edilmiştir.

2.26 Raporlama döneminden sonraki olaylar

Merkez'in raporlama dönemi sonu itibarıyla finansal durumu hakkında ilave bilgi sağlayan raporlama dönemi sonrası olaylar (raporlama döneminden sonra ortaya çıkan ve düzeltme kaydı gerektiren olaylar) finansal tablolara yansıtılır. Raporlama döneminden sonra ortaya çıkan ve düzeltme kaydı gerektirmeyen önemli olaylar ise dipnotlarda belirtilir.

Özel Riskler Yönetim Merkezi

1 OCAK - 31 ARALIK 2022 HESAP DÖNEMİNE AİT FİNANSAL TABLOLARA İLİŞKİN DİPNOTLAR

(Para Birimi: Türk Lirası (TL) olarak ifade edilmiştir.)

3 Önemli muhasebe tahminleri ve hükümleri

Finansal tabloların hazırlanması, raporlanan aktif ve pasif tutarlarını, gelir ve giderleri ve muhasebe ilkelerinin uygulanmasını etkileyecek bazı tahmin ve yorumların yapılmasını gerektirmektedir. Fiili sonuçlar cari tahminlerden farklı olabilir.

Tahminler ve tahminlerin temelini teşkil eden varsayımlar sürekli olarak gözden geçirilmektedir. Muhasebe tahminlerindeki güncellemeler tahminlerin güncellenmesinin yapıldığı dönemde ve bu güncellemelerden etkilenen müteakip dönemlerde kayıtlara alınır.

Finansal tablolarda sunulan tutarlar üzerinde en fazla etkisi olan, önemli tahminlerdeki belirsizliklere ve kritik olan yorumlara ait bilgiler aşağıdaki notlarda açıklanmıştır:

Dipnot 4.1 - Sigorta riskinin yönetimi

Dipnot 4.2 - Finansal riskin yönetimi

Dipnot 17 - Sigorta yükümlülükleri ve reasürans varlıkları

4. Sigorta ve finansal riskin yönetimi

4.1 Sigorta riskinin yönetimi

Herhangi bir sigorta sözleşmesindeki risk, sigortaya konu olan olayın oluşma olasılığı ve buna konu olan hasarın tutarındaki belirsizliktir. Yapısı gereği bu risk olası ve tahmin edilemezdir. Sigorta sözleşmelerinde Merkez'in karşı karşıya kaldığı en temel risk gerçekleşen hasarların ve poliçe sahiplerine sağlanan hak ve faydaların finansal tablolarda gösterilen sigorta sözleşmeleri için ayrılan teknik karşılıkların üzerinde gerçekleşmesi olasılığıdır.

Sigorta bir risk yönetim felsefesi içerisinde, ani ve beklenmedik risklerin transferini sağlayan bir araçtır. Bu risk yönetim felsefesinin en önemli aşaması, sigortacılık faaliyetinin her alanı ve aşamasında riskin tanımının olabildiğince net bir şekilde yapılarak ortadan kaldırılması, kontrol altına alınabilmesi veya sigortalanabilmesi olasılıklarının kapsamlı bir şekilde gözden geçirilmesidir.

Merkez, faaliyet gösterdiği ürünlere yönelik olarak yıllık "risk kabul politikası" belirlemekte ve bunu gerekli görüldüğü takdirde yıl içinde revize etmektedir. Söz konusu risk kabul politikası ürün bazında, teklif sürecinden poliçe tanzimine kadar geçen süreçte risk analizine yönelik minimum ve maksimum limitler belirlenmekte ve kapsam dışında kalacak riskler belirlenmektedir. Bununla birlikte, Merkez, mali bünyesini göz önüne alarak, reasürans anlaşmalarını kullanarak yüksek riskler için de koruma sağlamaktadır.

Merkez, bir taraftan yukarıda belirtildiği şekilde risk değerlendirmesi kapsamında poliçe üretirken diğer taraftan üstlendikleri riskleri yıllık reasürans anlaşmaları çerçevesinde reasürörlere transfer etmektedirler. Merkez, reasürans anlaşmaları kapsamında branşlarına göre hasar fazlası, eksedan ve kotpar treteler ile risklerini reasürörlerine transfer etmektedir. Branşlarına göre farklı seviyelerde olan trete kapasitelerini aşan işlerde ilgili teknik birimler tarafından ihtiyari reasürans çalışılmaktadır. Ayrıca, hava araçları, hava araçları sorumluluk, nakliyat ve su araçları branşlarında özel risk içeren poliçeler için Hazine ve Maliye Bakanlığı ile yapılan sözleşme kapsamında teminat verilmekte olup; hasar olması durumunda toplam poliçe primlerini aşan kısım Hazine ve Maliye Bakanlığı'ndan talep edilmektedir.

Özel Riskler Yönetim Merkezi

**1 OCAK - 31 ARALIK 2022 HESAP DÖNEMİNE AİT
FİNANSAL TABLOLARA İLİŞKİN DİPNOTLAR**

(Para Birimi: Türk Lirası (TL) olarak ifade edilmiştir.)

4. Sigorta ve finansal riskin yönetimi (Devamı)**4.1 Sigorta riskinin yönetimi (Devamı)**

Branşlar itibarıyla verilen sigorta teminatı tutarı aşağıda sunulmuştur:

	31 Aralık 2022	31 Aralık 2021
Hava Araçları	165,215,783,900	-
Nakliyat	31,933,800,869	-
Su Araçları	31,010,770,280	-
Hava Araçları Sorumluluk	14,605,231,688	-
DDAS	1,405,652,681	1,069,456,884
Toplam	244,171,239,418	1,069,456,884

4.2 Finansal riskin yönetimi**Giriş ve genel açıklamalar**

Merkez'in risk yönetim politikaları; Merkez'in karşılaştığı riskleri tanımlamak ve analiz etmek, risk limitlerini ve kontrolleri belirlemek, riskleri ve belirlenen limitlere uyumu izlemek için tesis edilmiştir. Risk yönetim politikaları ve sistemleri, piyasa koşullarındaki ve sunulan ürün ve hizmetlerdeki değişimleri yansıtacak şekilde düzenli bir şekilde gözden geçirilmektedir.

Kredi riski

Kredi riski en basit şekilde karşı tarafın üzerinde mutabık kalınan sözleşme şartlarına uygun olarak yükümlülüklerini yerine getirememesi olasılığı olarak tanımlanır. Merkez'in kredi riskine maruz kaldığı başlıca bilanço kalemleri banka mevduatları, prim alacakları, reasürörlerden komisyon ve ödenen hasarlarla ilgili alacaklar ile sigorta yükümlülüklerinden kaynaklanan reasürans paylarıdır.

Kredi riskine maruz varlıkların defter değerleri aşağıdaki tabloda gösterilmiştir.

	31 Aralık 2022	31 Aralık 2021
Nakit ve nakit benzeri varlıklar (Dipnot 14)	230,160,218	26,650,769
Esas faaliyetlerden alacaklar (Dipnot 12)	49,115,672	11,992,074
Muallak tazminat karşılığındaki reasürör payı (Dipnot 10 ve 17)	1,831,783	3,031,245
Toplam	281,107,673	41,674,088

31 Aralık 2022 ve 2021 tarihleri itibarıyla, esas faaliyetlerden alacakların yaşlandırılması aşağıdaki gibidir:

	31 Aralık 2022		31 Aralık 2021	
	Brüt tutar	Ayrılan karşılık	Brüt tutar	Ayrılan karşılık
Vadesi gelmemiş alacaklar	49,115,672	-	11,992,074	-
Toplam	49,115,672	-	11,992,074	-

Özel Riskler Yönetim Merkezi

**1 OCAK - 31 ARALIK 2022 HESAP DÖNEMİNE AİT
FİNANSAL TABLOLARA İLİŞKİN DİPNOTLAR**

(Para Birimi: Türk Lirası (TL) olarak ifade edilmiştir.)

4. Sigorta ve finansal riskin yönetimi (Devamı)

4.2 Finansal riskin yönetimi (Devamı)

Likidite riski

Likidite riski, Merkez'in parasal yükümlülüklerinden kaynaklanan yükümlülüklerini yerine getirmekte güçlük yaşaması riskidir.

Likidite riskinin yönetimi

Likidite riskinden korunmak amacıyla varlık ve yükümlülükler arasında vade uyumunun sağlanması gözetilmekte, ortaya çıkabilecek likidite ihtiyacının eksiksiz bir biçimde sağlanabilmesi amacıyla likit değerler muhafaza edilmektedir.

Parasal yükümlülüklerin kalan vade dağılımları:

31 Aralık 2022	Kayıtlı değeri	1 aya kadar	1 - 3 ay	3 - 12 ay	1 - 5 yıl
Esas faaliyetlerden borçlar	6,515,569	4,112,399	-	2,403,170	-
İlişkili taraflara borçlar	3,934,300	-	-	3,934,300	-
Muallak tazminat karşılığı, net	58,599,865	58,599,865	-	-	-
Toplam	69,049,734	62,712,264	-	6,337,470	-
31 Aralık 2021	Kayıtlı değeri	1 aya kadar	1 - 3 ay	3 - 12 ay	1 - 5 yıl
Esas faaliyetlerden borçlar	4,665,995	2,367,825	-	2,298,170	-
İlişkili taraflara borçlar	8,511,027	-	5,552,871	2,958,156	-
Muallak tazminat karşılığı, net	3,031,783	3,031,783	-	-	-
Toplam	16,208,805	5,399,608	5,552,871	5,256,326	-

Piyasa riski

Piyasa riski, Merkez portföyünde yer alan enstrümanların; piyasadaki faiz oranları, hisse senedi fiyatları, gayrimenkul gerçeğe uygun değerleri, emtia fiyatları ve döviz kurlarında meydana gelebilecek değişikliklerden etkilenmesi sonucu ortaya çıkabilecek olası kayıpları ifade eder. Piyasa riski yönetimiyle amaçlanan; potansiyel risklerin belirlenmesi, ölçülmesi, limitler yardımıyla izlenmesi ve raporlanarak Merkez'in risk iştahı doğrultusunda gerekli kararların alınmasına destek olmasını sağlamaktır.

Kur riski

Merkez, döviz cinsinden varlık ve yükümlülüklerinin Türk Lirası'na çevrilmesinden dolayı döviz kuru değişimlerinden doğan döviz riskine maruz kalmaktadır. Bu riskler, döviz pozisyonunun analiz edilmesi ile takip edilmekte ve sınırlandırılmaktadır.

Dönem sonlarında, yabancı para aktif ve pasif hesapların bakiyeleri, dönem sonu Türkiye Cumhuriyet Merkez Bankası döviz kurlarından evalüasyona tabi tutularak TL'ye çevrilmiş ve oluşan kur farkları kambiyo işlemleri kârı ve zararı olarak kayıtlara yansıtılmıştır.

Özel Riskler Yönetim Merkezi

**1 OCAK - 31 ARALIK 2022 HESAP DÖNEMİNE AİT
FİNANSAL TABLOLARA İLİŞKİN DİPNOTLAR**

(Para Birimi: Türk Lirası (TL) olarak ifade edilmiştir.)

4. Sigorta ve finansal riskin yönetimi (Devamı)**4.2 Finansal riskin yönetimi (Devamı)***Kur riski (Devamı)*

Merkez'in döviz pozisyonu ve maruz kaldığı kur riskine ilişkin detaylar aşağıdaki tabloda verilmiştir:

31 Aralık 2022	ABD Doları	Avro	Diğer para birimleri	Toplam
Nakit ve nakit benzeri varlıklar	185,909,427	1,707,891	-	187,617,318
Esas faaliyetlerden alacaklar	23,217,751	55,414	-	23,273,165
Toplam yabancı para varlıklar	209,127,178	1,763,305	-	210,890,483
Esas faaliyetlerden borçlar	-	(1,677,582)	-	(1,677,582)
Toplam yabancı para yükümlülükler	-	(1,677,582)	-	(1,677,582)
Bilanço yabancı para varlık pozisyonu	209,127,178	85,723	-	209,212,901

Yukarıdaki tablonun değerlendirilebilmesi amacıyla ilgili yabancı para tutarlarının TL karşılıkları gösterilmiştir.

31 Aralık 2022 tarihi itibarıyla ABD Doları, TL karşısında %20 oranında değer kazansaydı/kaybetseydi ve diğer tüm değişkenler sabit kalsaydı, ABD Doları cinsinden varlık ve yükümlüklerinin çevrimi dolayısıyla oluşacak kur farkı kârı/zararı sonucu vergi öncesi kâr 41,825,436 TL daha yüksek/düşük olacaktır.

31 Aralık 2022 tarihi itibarıyla Avro, TL karşısında %20 oranında değer kazansaydı/kaybetseydi ve diğer tüm değişkenler sabit kalsaydı, Avro cinsinden varlık ve yükümlüklerinin çevrimi dolayısıyla oluşacak kur farkı kârı/zararı sonucu vergi öncesi kâr 17,145 TL daha yüksek/düşük olacaktır.

31 Aralık 2022 tarihi itibarıyla yabancı para bakiyelerin çevriminde kullanılan kurlar aşağıdaki gibidir:

	ABD Doları	Avro
31 Aralık 2022	18,6983	19,9349

31 Aralık 2021 dönem sonu itibarıyla, maruz kalınan kur riski yoktur.

Maruz kalınan faiz oranı riski

Raporlama dönemi sonu itibarıyla, Merkez'in faiz getirili finansal varlıklarının faiz profili aşağıdaki tabloda detaylandırılmıştır:

	31 Aralık 2022	31 Aralık 2021
Sabit getirili finansal varlıklar:		
Bankalar (Not 14)	41,986,682	26,650,769

Merkez'in raporlama dönemi sonu itibarıyla değişken faizli finansal varlığı bulunmamaktadır. (31 Aralık 2021: Bulunmamaktadır).

Özel Riskler Yönetim Merkezi

**1 OCAK - 31 ARALIK 2022 HESAP DÖNEMİNE AİT
FİNANSAL TABLOLARA İLİŞKİN DİPNOTLAR**

(Para Birimi: Türk Lirası (TL) olarak ifade edilmiştir.)

4. Sigorta ve finansal riskin yönetimi (Devamı)

4.2 Finansal riskin yönetimi (Devamı)

Gerçeğe uygun değer gösterimi

31 Aralık 2022 ve 2021 tarihi itibarıyla Merkez'in gerçeğe uygun değeri ile ölçtüğü finansal varlığı bulunmamaktadır.

Finansal varlıklardan kaynaklanan kazanç ve kayıplar

<i>Gelir tablosunda muhasebeleştirilen finansal kazanç ve kayıplar:</i>	1 Ocak - 31 Aralık 2022	1 Ocak - 31 Aralık 2021
Banka mevduatlarından elde edilen faiz gelirleri	3,175,769	2,399,789
Finansal yatırımların değerlemesi	233,775	98,833
Yatırım gelirleri	3,409,544	2,498,622

5 Bölüm bilgileri

2 no'lu dipnotta açıklanmıştır.

6 Maddi duran varlıklar

1 Ocak - 31 Aralık 2022 ve 2021 hesap dönemlerinde maddi duran varlık hareketleri aşağıdaki gibidir:

	1 Ocak 2022	Girişler	Çıkış	31 Aralık 2022
Maliyet:				
Makine ve teçhizatlar	333,596	-	-	333,596
Demirbaş ve tesisatlar	219,104	-	-	219,104
Diğer maddi varlıklar	657,861	-	-	657,861
	1,210,561	-	-	1,210,561
Birikmiş amortismanlar:				
Makine ve teçhizatlar	(57,423)	(80,218)	-	(137,641)
Demirbaş ve tesisatlar	(31,524)	(42,616)	-	(74,140)
Diğer maddi varlıklar	(92,523)	(161,796)	-	(254,319)
	(181,470)	(284,630)	-	(466,100)
Net defter değeri	1,029,091			744,461
	1 Ocak 2021	Girişler	Çıkış	31 Aralık 2021
Maliyet:				
Makine ve teçhizatlar	-	333,596	-	333,596
Demirbaş ve tesisatlar	-	219,104	-	219,104
Diğer maddi varlıklar	-	657,861	-	657,861
	-	1,210,561	-	1,210,561
Birikmiş amortismanlar:				
Makine ve teçhizatlar	-	(57,423)	-	(57,423)
Demirbaş ve tesisatlar	-	(31,524)	-	(31,524)
Diğer maddi varlıklar	-	(92,523)	-	(92,523)
	-	(181,470)	-	(181,470)
Net defter değeri	-			1,029,091

Özel Riskler Yönetim Merkezi

**1 OCAK - 31 ARALIK 2022 HESAP DÖNEMİNE AİT
FİNANSAL TABLOLARA İLİŞKİN DİPNOTLAR**

(Para Birimi: Türk Lirası (TL) olarak ifade edilmiştir.)

7 Yatırım amaçlı gayrimenkuller

31 Aralık 2022 ve 31 Aralık 2021 tarihleri itibarıyla bulunmamaktadır.

8 Maddi olmayan duran varlıklar

1 Ocak - 31 Aralık 2022 ve 2021 hesap dönemlerinde maddi olmayan duran varlık hareketleri aşağıdaki gibidir:

	1 Ocak 2022	Girişler	Çıkış	31 Aralık 2022
Maliyet:				
Haklar	175,396	-	-	175,396
Yapılmakta olan yatırımlar	362,390	-	-	362,390
	537,786	-	-	537,786
Birikmiş amortismanlar:				
Haklar	(30,265)	(55,391)	-	(85,656)
Net defter değeri	507,521			452,130
	1 Ocak 2021	Girişler	Çıkış	31 Aralık 2021
Maliyet:				
Haklar	-	175,396	-	175,396
Yapılmakta olan yatırımlar	-	362,390	-	362,390
	-	537,786	-	537,786
Birikmiş amortismanlar:				
Haklar	-	(30,265)	-	(30,265)
Net defter değeri	-			507,521

9 İştiraklerdeki yatırımlar

Bulunmamaktadır.

Özel Riskler Yönetim Merkezi

**1 OCAK - 31 ARALIK 2022 HESAP DÖNEMİNE AİT
FİNANSAL TABLOLARA İLİŞKİN DİPNOTLAR**

(Para Birimi: Türk Lirası (TL) olarak ifade edilmiştir.)

10 Reasürans varlıkları ve yükümlülükleri

Merkez'in 31 Aralık 2022 ve 31 Aralık 2021 tarihleri itibarıyla sedan işletme sıfatıyla yapmış olduğu mevcut reasürans anlaşmaları gereği reasürans varlıkları aşağıdaki tabloda detaylı olarak gösterilmiştir:

Reasürans varlıkları	31 Aralık 2022	31 Aralık 2021
Kazanılmamış primler karşılığındaki reasürör payı (Not 17)	11,933,418	9,076,738
Muallak tazminat karşılığındaki reasürör payı (Not 4.2 ve 17)	1,831,783	3,031,245
Toplam	13,765,201	12,107,983
Reasürans borçları	31 Aralık 2022	31 Aralık 2021
Reasürans şirketlerine borçlar (Not 19)	6,515,569	4,665,995
Toplam	6,515,569	4,665,995

Merkez'in reasürans sözleşmeleri gereği gelir tablosunda muhasebeleştirilmiş kazanç ve kayıplar aşağıdaki tabloda gösterilmiştir:

	2022	2021
Reasürörlerden kazanılan komisyon gelirleri (Dipnot 32)	7,137,794	5,636,146
Ödenen hasarlarda reasürör payı	5,189,217	1,823,545
Kazanılmamış primler karşılığında reasürör payı	2,856,680	645,902
Reasüröre devredilen primler	(24,003,615)	(17,824,281)
Muallak hasarlar karşılığında reasürör payı	(1,199,463)	2,703,319

11 Finansal varlıklar

31 Aralık 2022 ve 2021 itibarıyla finansal varlık bulunmamaktadır.

12 Kredi ve alacaklar

	31 Aralık 2022	31 Aralık 2021
Esas faaliyetlerden alacaklar	49,115,672	11,992,074
Toplam	49,115,672	11,992,074
	31 Aralık 2022	31 Aralık 2021
Sigorta şirketlerinden alacaklar	28,949,172	-
Sigortalılardan alacaklar	20,166,500	11,992,074
Esas faaliyetlerden alacaklar	49,115,672	11,992,074

31 Aralık 2022 ve 2021 tarihi itibarıyla, alacaklar için alınmış olan ipotek ve diğer teminatları bulunmamaktadır.

13. Türev finansal araçlar

31 Aralık 2022 ve 2021 tarihleri itibarıyla, Merkez'in türev finansal araçları bulunmamaktadır.

Özel Riskler Yönetim Merkezi**1 OCAK - 31 ARALIK 2022 HESAP DÖNEMİNE AİT
FİNANSAL TABLOLARA İLİŞKİN DİPNOTLAR**

(Para Birimi: Türk Lirası (TL) olarak ifade edilmiştir.)

14. Nakit ve nakit benzeri varlıklar

31 Aralık 2022 ve 2021 tarihleri itibarıyla, nakit ve nakit benzeri varlıkların detayı aşağıdaki gibidir:

	31 Aralık 2022		31 Aralık 2021	
	Dönem sonu	Dönem başı	Dönem sonu	Dönem başı
Bankalar	230,160,218	26,650,769	26,650,769	17,422,140
Bilançoda gösterilen nakit ve nakit benzeri varlıklar	230,160,218	26,650,769	26,650,769	17,422,140
Faiz tahakkukları (-)	(233,775)	(98,833)	(98,833)	-
Nakit akış tablosundaki nakit ve nakit benzerlerinin mevcudu	229,926,443	26,551,936	26,551,936	17,422,140

31 Aralık 2022 ve 31 Aralık 2021 tarihleri itibarıyla bankalar hesabının detayı aşağıdaki gibidir:

	31 Aralık 2022	31 Aralık 2021
Yabancı para bankalar mevduatı		
- vadeli	-	-
- vadesiz	187,617,318	-
TL bankalar mevduatı		
- vadeli	41,986,682	26,650,769
- vadesiz	556,218	-
Banka mevduat toplamı	230,160,218	26,650,769

TL vadeli mevduata uygulanan faiz oranı %9.5 ile %19 arasındadır (31 Aralık 2021: %8 - %13).

15. Özsermaye

Merkez'in, tabi olduğu mevzuat çerçevesinde, sermayesi ve yasal yedekleri bulunmamaktadır.

16. Diğer yedekler ve isteğe bağlı katılımın sermaye bileşeni

31 Aralık 2022 ve 2021 tarihleri itibarıyla Merkez'in, isteğe bağlı katılım özelliği bulunan sözleşmesi bulunmamaktadır.

Özel Riskler Yönetim Merkezi

**1 OCAK - 31 ARALIK 2022 HESAP DÖNEMİNE AİT
FİNANSAL TABLOLARA İLİŞKİN DİPNOTLAR**

(Para Birimi: Türk Lirası (TL) olarak ifade edilmiştir.)

17. Sigorta yükümlülükleri ve reasürans varlıkları

Merkez için en önemli muhasebe tahminlerinden biri yürürlükte olan poliçelerinden doğacak olan hasar ödemelerine ilişkin nihai yükümlülüklerin tahmin edilmesidir. Sigortacılık ile ilgili yükümlülüklerin tahmin edilmesi, doğası itibarıyla çok sayıda belirsizliğin değerlendirilmesini içerir. Merkez, söz konusu sigortacılık teknik karşılıkları ile ilgili hesaplamaları 2 - Önemli muhasebe politikalarının özeti notunda daha detaylı açıkladığı üzere Sigortacılık Kanunu ve ilgili mevzuat çerçevesinde yapmakta ve finansal tablolarına yansıtılmaktadır.

Merkez'in 31 Aralık 2022 ve 2021 tarihleri itibarıyla, teknik karşılıklarının detayı aşağıdaki gibidir:

	31 Aralık 2022	31 Aralık 2021
Brüt kazanılmamış primler karşılığı	41,446,735	18,153,476
Kazanılmamış primler karşılığında reasürör payı (Not 10)	(11,933,418)	(9,076,738)
Kazanılmamış primler karşılığı, net	29,513,317	9,076,738
Brüt muallak tazminat karşılığı	70,105,412	6,063,028
Muallak tazminat karşılığında reasürör payı (Not 10)	(1,831,783)	(3,031,245)
Muallak tazminat karşılığında uygulanan iskonto	(9,673,764)	-
Muallak tazminat karşılığı, net	58,599,865	3,031,783
Dengeleme karşılığı, net	6,794,038	3,936,063
Toplam teknik karşılıklar, net	94,907,220	16,044,584
Kısa vadeli	88,113,182	12,108,521
Uzun vadeli	6,794,038	3,936,063
Toplam sigorta teknik karşılıkları, net	94,907,220	16,044,584

31 Aralık 2022 ve 2021 tarihleri itibarıyla, sigorta yükümlülükleri ve reasürans varlıklarının hareket tablosu aşağıdaki gibidir:

	31 Aralık 2022		
	Brüt	Reasürör Payı	Net
Kazanılmamış primler karşılığı			
Dönem başı kazanılmamış primler karşılığı	18,153,476	(9,076,738)	9,076,738
Dönem içerisinde yazılan primler	255,281,986	(24,003,615)	231,278,371
Dönem içerisinde kazanılan primler	(231,988,727)	21,146,935	(210,841,792)
Dönem sonu kazanılmamış primler karşılığı	41,446,735	(11,933,418)	29,513,317
	31 Aralık 2021		
Kazanılmamış primler karşılığı			
Dönem başı kazanılmamış primler karşılığı	17,083,875	(8,430,836)	8,653,039
Dönem içerisinde yazılan primler	35,648,563	(17,824,281)	17,824,282
Dönem içerisinde kazanılan primler	(34,578,962)	17,178,379	(17,400,583)
Dönem sonu kazanılmamış primler karşılığı	18,153,476	(9,076,738)	9,076,738

Özel Riskler Yönetim Merkezi

**1 OCAK - 31 ARALIK 2022 HESAP DÖNEMİNE AİT
FİNANSAL TABLOLARA İLİŞKİN DİPNOTLAR**

(Para Birimi: Türk Lirası (TL) olarak ifade edilmiştir.)

17 Sigorta yükümlülükleri ve reasürans varlıkları (Devamı)

Muallak tazminat karşılığı	31 Aralık 2022		
	Brüt	Reasürör payı	Net
Dönem başı - 1 Ocak	6,063,028	(3,031,245)	3,031,783
Ödenen hasar	(10,201,760)	5,189,217	(5,012,543)
Değişim			
- Cari ve geçmiş dönem muallak hasarları	36,160,013	(3,717,340)	32,442,673
Dönem sonu rapor edilen tazminatlar	32,021,281	(1,559,368)	30,461,913
Gerçekleşmiş ancak rapor edilmemiş tazminatlar	38,084,131	(272,415)	37,811,716
Muallak tazminat karşılıkları iskonto düzeltmesi	(9,673,764)	-	(9,673,764)
Dönem sonu muallak tazminat karşılığı	60,431,648	(1,831,783)	58,599,865
Muallak tazminat karşılığı	31 Aralık 2021		
	Brüt	Reasürör payı	Net
Dönem başı - 1 Ocak	848,166	(327,926)	520,240
Ödenen hasar	(4,141,165)	1,823,545	(2,317,620)
Değişim			
- Cari ve geçmiş dönem muallak hasarları	9,356,027	(4,526,864)	4,829,163
Dönem sonu muallak tazminat karşılığı	6,063,028	(3,031,245)	3,031,783

31 Aralık 2022 tarihi itibarıyla branşlar için kullanılan AZMM hesaplama metodu ile bu hesaplamalar sonucunda ilave ayrılmış olan brüt ve net ilave karşılık tutarları aşağıda açıklanmıştır:

Branş	Kullanılan Yöntem	Brüt İlave Karşılık	Net İlave Karşılık
Hava araçları	Sektör Hasar/Prim oranı ile BF	30,494,863	30,494,863
Su araçları	Sektör Hasar/Prim oranı ile BF	4,326,540	4,326,540
Hava araçları sorumluluk	Sektör Hasar/Prim oranı ile BF	2,717,898	2,717,898
DDAS	Hasar/Prim	544,830	272,415
Toplam		38,084,131	37,811,716

Ertelenmiş üretim komisyonları

Poliçe üretimi ile ilgili araçlara ödenen komisyonlarının ertesi dönemlere sarkan kısmı "gelecek aylara ait giderler ve gelir tahakkukları" hesabı içerisinde "ertelenmiş üretim giderleri" altında aktifleştirilmektedir.

	31 Aralık 2022	31 Aralık 2021
Kısa vadeli ertelenmiş üretim komisyon giderleri	4,057,362	2,875,852
Toplam	4,057,362	2,875,852

18 Yatırım anlaşması yükümlülükleri

Yoktur.

Özel Riskler Yönetim Merkezi

**1 OCAK - 31 ARALIK 2022 HESAP DÖNEMİNE AİT
FİNANSAL TABLOLARA İLİŞKİN DİPNOTLAR**

(Para Birimi: Türk Lirası (TL) olarak ifade edilmiştir.)

19 Ticari ve diğer borçlar, ertelenmiş gelirler

	31 Aralık 2022	31 Aralık 2021
Gider tahakkukları ^(*) (Dipnot 45)	58,422,191	-
Esas faaliyetlerden borçlar	6,515,569	4,665,995
Ertelenmiş komisyon gelirleri	4,166,667	3,037,254
Diğer ilişkili taraflara borçlar (Dipnot 45)	3,934,300	8,511,027
Toplam	73,038,727	16,214,276

^(*) Teknik İşletmeci Türk Reasürans A.Ş. tarafından ödenen ve Merkez'e yansıtılan giderlere ilişkin gider tahakkuklarından oluşmaktadır.

31 Aralık 2022 ve 2021 tarihleri itibarıyla, esas faaliyetlerden borçlar aşağıdaki gibidir:

	31 Aralık 2022	31 Aralık 2021
Reasürans şirketlerine borçlar (Dipnot 10)	6,515,569	4,665,995
Esas faaliyetlerden borçlar	6,515,569	4,665,995

20 Finansal borçlar

Bulunmamaktadır (31 Aralık 2021: Bulunmamaktadır).

21 Ertelenmiş vergiler

Bulunmamaktadır (31 Aralık 2021: Bulunmamaktadır).

22 Emeklilik Sosyal Yardım Yükümlülükleri

Bulunmamaktadır (31 Aralık 2021: Bulunmamaktadır).

23 Diğer yükümlülükler ve masraf karşılıkları

Bulunmamaktadır (31 Aralık 2021: Bulunmamaktadır).

24 Net sigorta prim geliri

	1 Ocak - 31 Aralık 2022		
	Brüt	Reasürans Payı	Net
Hava araçları	71,978,262	-	71,978,262
Su araçları	71,751,859	-	71,751,859
Nakliyat	53,135,398	-	53,135,398
DDAS	47,632,919	(24,003,615)	23,629,304
Hava araçları sorumluluk	10,783,548	-	10,783,548
Toplam yazılan primler	255,281,986	(24,003,615)	231,278,371
	1 Ocak - 31 Aralık 2021		
	Brüt	Reasürans Payı	Net
DDAS	35,648,563	(17,824,281)	17,824,282
Toplam yazılan primler	35,648,563	(17,824,281)	17,824,282

Özel Riskler Yönetim Merkezi**1 OCAK - 31 ARALIK 2022 HESAP DÖNEMİNE AİT
FİNANSAL TABLOLARA İLİŞKİN DİPNOTLAR**

(Para Birimi: Türk Lirası (TL) olarak ifade edilmiştir.)

25 Aidat (ücret) gelirleri

Yoktur.

26 Yatırım gelirleri

Yukarıda 4.2 - *Finansal riskin yönetimi* notunda gösterilmiştir.

27 Finansal varlıkların net tahakkuk gelirleri

Yukarıda 4.2 - *Finansal riskin yönetimi* notunda gösterilmiştir.

28 Gerçeğe uygun değer farkı kâr veya zarara yansıtılan aktifler

Bulunmamaktadır.

29 Sigorta hak ve talepleri

	1 Ocak - 31 Aralık 2022	1 Ocak - 31 Aralık 2021
Muallak tazminatlar karşılığında değişim, reasürör payı düşülmüş olarak	(55,568,082)	(2,511,543)
Kazanılmamış primler karşılığında değişim reasürör payı düşülmüş olarak	(20,436,579)	(423,699)
Ödenen hasarlar, reasürör payı düşülmüş olarak	(5,012,543)	(2,317,620)
	(81,017,204)	(5,252,862)

30 Yatırım sözleşmeleri hakları

Yoktur (31 Aralık 2021: Yoktur).

31 Zaruri diğer giderler

Giderlerin Merkez içindeki niteliklerine veya işlevlerine dayanan gruplama 32 - *Gider çeşitleri* notunda verilmiştir.

32 Gider çeşitleri

1 Ocak - 31 Aralık 2022 ve 2021 tarihlerinde sona eren hesap dönemlerine ilişkin faaliyet giderlerinin detayı aşağıdaki gibidir:

	1 Ocak - 31 Aralık 2022	1 Ocak - 31 Aralık 2021
Yönetim giderleri	57,163,100	3,615,520
Üretim komisyon giderleri	6,916,086	5,010,800
Dışardan sağlanan fayda ve hizmet giderleri	377,600	277,633
Çalışanlara sağlanan faydalar (Dipnot 33)	16,752	6,836,253
Reasürörlerden komisyon gelirleri (Dipnot 10)	(7,137,794)	(5,636,146)
Toplam	57,335,744	10,104,060

Özel Riskler Yönetim Merkezi

**1 OCAK - 31 ARALIK 2022 HESAP DÖNEMİNE AİT
FİNANSAL TABLOLARA İLİŞKİN DİPNOTLAR**

(Para Birimi: Türk Lirası (TL) olarak ifade edilmiştir.)

33 Çalışanlara sağlanan fayda giderleri

1 Ocak - 31 Aralık 2022 ve 2021 tarihlerinde sona eren hesap dönemlerine ilişkin çalışanlara sağlanan fayda giderlerinin detayı aşağıdaki gibidir:

	1 Ocak - 31 Aralık 2022	1 Ocak - 31 Aralık 2021
Maaş ve ücretler	16,752	6,236,192
Diğer yan haklar	-	361,464
Diğer	-	238,597
Toplam (Dipnot 32)	16,752	6,836,253

34 Finansal maliyetler

Bulunmamaktadır.

35 Gelir vergileri

25 Mayıs 2021 tarihli ve 31491 sayılı Resmi Gazete’de yayımlanan ‘Sigortacılık ile Diğer Bazı Alanlara İlişkin Kanunlarda ve Bir Kanun Hükmünde Kararıyla Değişiklik Yapılmasına Dair Kanun’un 12 inci maddesinin 7 inci fıkrası uyarınca Merkez, gelir ve kurumlar vergisinden muaf tutulmuş olup bu muafiyet 31 Aralık 1960 tarihli ve 193 sayılı Gelir Vergisi Kanunu ile 13 Haziran 2006 tarihli ve 5520 sayılı Kurumlar Vergisi Kanunu uyarınca yapılacak vergi kesintilerini kapsamamaktadır (2021: Merkez, adı geçen kanunun yürürlüğe girdiği tarihe kadar olan 1 Ocak - 25 Mayıs 2021 tarihleri arasındaki 2021 yılına ait gelirlerine ilişkin 1,647,394 TL tutarında vergi ödemesi gerçekleştirmiştir).

	1 Ocak - 31 Aralık 2022	1 Ocak - 31 Aralık 2021
Cari dönem kurumlar vergisi gideri (-)	-	(1,647,394)
Toplam vergi gideri (-)	-	(1,647,394)
	31 Aralık 2022	31 Aralık 2021
Kurumlar vergisi karşılığı	-	1,647,394
Ödenen geçici vergiler	-	(1,647,394)
Ödenecek kurumlar vergisi, net	-	-

36 Net kur değişim gelirleri

	1 Ocak - 31 Aralık 2022	1 Ocak - 31 Aralık 2021
Kambiyo kârları	13,404,758	-
Kambiyo zararları	(109,531)	-
Toplam	13,295,227	-

Özel Riskler Yönetim Merkezi**1 OCAK - 31 ARALIK 2022 HESAP DÖNEMİNE AİT
FİNANSAL TABLOLARA İLİŞKİN DİPNOTLAR**

(Para Birimi: Türk Lirası (TL) olarak ifade edilmiştir.)

37 Pay başına kazanç/(kayıp)

Merkez'in sermayesi bulunmadığı için hesaplanmamıştır.

38 Hisse başı kâr payı

Bulunmamaktadır (2021: Bulunmamaktadır).

39 Faaliyetlerden yaratılan nakit

Esas faaliyetlerden kaynaklanan nakit akımları ilişikteki nakit akış tablolarında gösterilmiştir.

40 Pay senedine dönüştürülebilir tahvil

Yoktur (31 Aralık 2021: Yoktur).

41 Paraya çevrilebilir imtiyazlı pay senetleri

Yoktur (31 Aralık 2021: Yoktur).

42 Riskler

Normal operasyonlarının doğası gereği Merkez, ağırlıklı olarak sigortacılık faaliyetlerinden kaynaklanmak üzere çok sayıda hukuki anlaşmazlıklar, davalar ve tazminat davaları ile karşı karşıyadır. Bu davalara ilişkin karşılıklar muallak tazminat karşılığı içerisinde finansal tablolara yansıtılmaktadır.

43 Taahhütler

Yoktur (31 Aralık 2021: Yoktur).

44 İşletme birleşmeleri

Yoktur (31 Aralık 2021: Yoktur).

Özel Riskler Yönetim Merkezi

**1 OCAK - 31 ARALIK 2022 HESAP DÖNEMİNE AİT
FİNANSAL TABLOLARA İLİŞKİN DİPNOTLAR**

(Para Birimi: Türk Lirası (TL) olarak ifade edilmiştir.)

45 İlişkili taraflarla işlemler

Merkez'in teknik işleticisi olan Türk Reasürans A.Ş. finansal tablolar açısından ilişkili kuruluş olarak tanımlanmıştır.

31 Aralık 2022 ve 2021 tarihleri itibarıyla ilişkili kuruluş bakiyeleri aşağıdaki gibidir:

	31 Aralık 2022	31 Aralık 2021
Türk Reasürans A.Ş.	1,114,443	4,665,995
İlişkili taraflara reasürans borçları	1,114,443	4,665,995
Türk Reasürans A.Ş.	3,934,300	8,511,027
Diğer ilişkili taraflara borçlar (Dipnot 19)	3,934,300	8,511,027
Türk Reasürans A.Ş.	3,526,008	-
Gelir tahakkukları	3,526,008	-
Türk Reasürans A.Ş.	58,422,191	-
Gider tahakkukları (Dipnot 19)	58,422,191	-

İlişkili taraflarla işlemler aşağıda sunulmuştur:

	1 Ocak - 31 Aralık 2022	1 Ocak - 31 Aralık 2021
Türk Reasürans A.Ş.	(14,209,098)	(17,824,281)
Reasüröre devredilen primler	(14,209,098)	(17,824,281)
Türk Reasürans A.Ş.	5,186,018	1,823,545
Ödenen hasarlarda reasürör payı	5,186,018	1,823,545
Türk Reasürans A.Ş.	999,838	645,902
Kazanılmamış primler karşılığı değişiminde reasürör payı	999,838	645,902
Türk Reasürans A.Ş.	(419,812)	2,703,319
Muallak hasarlar karşılığı değişiminde reasürör payı	(419,812)	2,703,319
Türk Reasürans A.Ş.	4,443,832	5,636,146
Reasürans komisyonları	4,443,832	5,636,146
Türk Reasürans A.Ş.	(56,566,962)	-
Teknik işletmecisi işletim giderleri	(56,566,962)	-

46 Raporlama döneminden sonra ortaya çıkan olaylar

Bulunmamaktadır.

Özel Riskler Yönetim Merkezi

**1 OCAK - 31 ARALIK 2022 HESAP DÖNEMİNE AİT
FİNANSAL TABLOLARA İLİŞKİN DİPNOTLAR**

(Para Birimi: Türk Lirası (TL) olarak ifade edilmiştir.)

47 Diğer

Finansal tablolardaki “diğer” ibaresini taşıyan hesap kalemlerinden dahil olduğu grubun toplam tutarının %20’sini veya bilanço aktif toplamının %5’ini aşan kalemlerin ad ve tutarları

Diğer çeşitli borçlar

Tedarikçilere ve hizmet sağlayıcılara borçlar	2,491,137	1,291,602
	2,491,137	1,291,602

“Diğer alacaklar” ile “Diğer kısa veya uzun vadeli borçlar” hesap kalemi içinde bulunan ve bilanço aktif toplamının yüzde birini aşan, personelden alacaklar ile personele borçlar tutarlarının ayrı ayrı toplamları

Yoktur (31 Aralık 2021: Yoktur).

Nazım hesaplarda takip edilen rücu alacaklarına ilişkin tutarlar

Yoktur (31 Aralık 2021: Yoktur).

Taşınmazlar üzerinde sahip olunan aynı haklar ve bunların değerleri

Yoktur (31 Aralık 2021: Yoktur).

31 Aralık 2022 ve 2021 tarihlerinde sona eren hesap dönemlerine ilişkin karşılık giderleri, diğer gelir/giderler ve önceki yıl kâr/zararları:

	1 Ocak - 31 Aralık 2022	1 Ocak - 31 Aralık 2021
Diğer Gider ve Zararlar		
Kanunen kabul edilmeyen giderler	(211,153)	(82,661)
Toplam	(211,153)	(82,661)
Önceki Yıl Gelir ve Kârları		
Geçmiş yıllarla ilgili gelirler	-	431,669
Toplam	-	431,669
Dönemin karşılık (giderleri)/gelirleri:		
Hizmet sağlayıcılara borçlara ilişkin ayrılan karşılıklar	-	3,431,649
	-	3,431,649

Bağımsız denetçi/bağımsız denetim kuruluşundan alınan hizmetlere ilişkin ücretler:

	1 Ocak - 31 Aralık 2022	1 Ocak - 31 Aralık 2021
Raporlama dönemine ait bağımsız denetim ücreti ^(*)	250,000	110,000
Toplam	250,000	110,000

^(*) KDV hariç ücretlerdir.

İLETİŞİM

Özel Riskler Yönetim Merkezi

Saray Mah. Dr. Adnan Büyükdeniz Cad.
Ak Ofis No: 8/1 Kat: 6 34768 Ümraniye/
İSTANBUL

(216) 225 96 00

bilgi@orym.com.tr



orym.com.tr