

ÖZEL RİSKLERE KARŞI GELECEĞİN TEMİNATI

2021 Faaliyet Raporu





İÇİNDEKİLER

Bir Bakışta Özel Riskler Yönetim Merkezi

- 09 Gelişmelerle 2021
- 10 Özel Riskler Yönetim Merkezi Hakkında
 - 10 Kuruluş Amacımız ve Hedeflerimiz
 - 11 Yönetim Yapısı
 - 12 Misyon ve Vizyon

Yönetimden

- 14 Yönetim Kurulu Başkanı'nın Mesajı
- 16 Yönetim Kurulu
- 18 Genel Müdür'ün Mesajı
- 20 Üst Yönetim
- 21 Organizasyon Şeması

2021 Yılı Gelişmeleri

- 22 2021 Yılında Ekonomik ve Sektörel Gelişmeler
- 30 2021'de Özel Riskler Yönetim Merkezi

2021 Faaliyetleri


- 32 Devlet Destekli Alacak Sigortası
- 34 Maden Çalışanları Zorunlu Ferdi Kaza Sigortası
- 36 Tıbbi Kötü Uygulamaya İlişkin Zorunlu Mali Sorumluluk Sigortası
- 38 İnsan Kaynakları ve Yetenek Yönetimi
- 40 Çözüm Merkezi
- 42 Diğer Bilgiler

Finansal Tablolar ve Bağımsız Denetçi Raporu

- 44 Bağımsız Denetçi Raporu
- 50 Finansal Tablolar

KESİNTİSİZ BÜYÜME YOLUNDA GÜÇLÜ GÜVENCE

2021 yılına önemli bir gelişmeyle adım atan kuruluşumuz, Özel Riskler Yönetim Merkezi adı altında, yeniden yapılanma ile önemli bir süreci geride bıraktı. Yeni tüzel kişilikle ülke kalkınmasının kesintisiz devam etmesi için Özel Riskler Yönetim Merkezi, çalışmalarını daha odaklı bir şekilde sürdürüyor. Yurt içindeki özel risklerin yönetilmesi konularında; teminat sağlama, havuz kurma, koordine etme ve iş birliği mekanizmaları tesis ederek güçlü bir güvence sağlamak yolunda faaliyetlerini sürdürüyor.



YENİ YAPIMIZ İLE ETKİN ÇÖZÜMLER

Hem bazı uygulamalarda ortaya çıkan zorlukları ortadan kaldırmak, hem de sektöre ve sigortalılara daha doğru yapılandırılmış ve güven veren ürünler sunmak amacıyla Özel Riskler Yönetim Merkezi tüzel kişiliğe kavuştu. Kuruluşumuz sektörün genel ihtiyaçları doğrultusunda, özellikle büyük risklere karşı güçlü çözümler üretmeye devam edecek, süreklilik arz eden teminat ihtiyaçlarına çözüm üretme yaklaşımı ile hareket edecektir.

KOBİ'LER İÇİN GÜÇLÜ DESTEK

KOBİ'lerin ticari alacakları ile ilgili tahsilat sorunlarını çözmek için 2019'da uygulamaya başlanan "Devlet Destekli Ticari Alacak Sigortası"nın kapsamı genişletildi. Yeni düzenlemeyle daha fazla KOBİ sistemden faydalanacak ve sigorta sektörü KOBİ'lerin teminat ihtiyaçlarına cevap vermiş olacak. Özel Riskler Yönetim Merkezi bu konuda da yine kilit rol oynayacak.





BÜYÜK RİSKLER İÇİN ÖNEMLİ ÇÖZÜMLER

Özel Riskler Yönetim Merkezi, Türkiye'nin büyük risklerden etkilenmeden hedeflerine ulaşabilmesi için yapısını sürekli güçlendiriyor. Maden Çalışanları Ferdi Kaza Sigortası ve Tıbbi Kötü Uygulama Sigortası havuzlarının Merkez'e devri sonrasında da öncelikli olarak acilen çözülmesi gereken konular için gerekli adımlar atılmaya başlandı.

2021 yılında Tıbbi Kötü Uygulama Havuzu üye sayısı 35'e ulaşmış, sigorta şirketlerinin ürettiği **yıllık prim hacmi 60.106.592 TL** olarak gerçekleşmiştir.





GELİŞMELERLE 2021

10 sigorta şirketinin toplam üretiminin biriktiği Devlet Destekli Alacak Sigortası Sistemi'nde 2021 yılında üretilen yıllık prim miktarı 35.648.563 TL'ye ulaşırken, 40 bin alıcıya 6,5 milyar TL sigorta teminatı sağlanmıştır.

“Özel Riskler Yönetim Merkezi” tüzel kişiliğe kavuştu

25 Mayıs 2021'de Resmi Gazete'de yayınlanan yasa çerçevesinde, Olağan Dışı Riskler Yönetim Merkezi, Özel Riskler Yönetim Merkezi adını alarak tüzel kişiliğe kavuştu.

Önceki dönemde, KOBİ'ler için Ticari Alacak Sigortası, Maden Çalışanları İçin Ferdi Kaza Sigortası ve Tıbbi Kötü Uygulamaya İlişkin Mali Sorumluluk Sigortası gibi teminat bulunmasında zorluk yaşanan riskler için, farklı kurumların bünyesinde bulunan, içerikleri ve işleyişleri birbirinden farklı olan sigorta havuzları bulunuyordu. Yeni Ekonomi Programı'nda sözü edilen Devlet Destekli Alacak Sigortası'nın, bankalar nezdinde teminat olarak kabul edilmesine ilişkin gerekli olan sürecin tamamlanabilmesi için de “tüzel kişilik” gerekliliği oluştu. Hem uygulamada ortaya çıkan zorlukları ortadan kaldırmak, hem de sektöre ve sigortalılara daha doğru yapılandırılmış ve güven veren sigorta ürünleri sunmak amacı ile Özel Riskler Yönetim Merkezi'nin tüzel kişiliğe kavuşturulmasına ve yapılandırılmasına karar verildi.

Bu doğrultuda Özel Riskler Yönetim Merkezi, sigorta sektörünün özellikli risklerin teminat ihtiyaçlarına yönelik çözüm üretme yaklaşımı ile hareket edecek. Yapılan yeni düzenlemeler ile Özel Riskler Yönetim Merkezi'nin bir çözüm merkezi haline getirilmesi, sigorta sektöründe teminat bulunmasında zorluk yaşandığı tespit edilen riskler için sigorta havuzları oluşturması ve mevcut havuzlarla ilgili sürekli iyileştirmeler yaparak, sektöre güçlü bir katkı sağlaması hedefleniyor.

“Devlet Destekli Ticari Alacak Sigortası”nın kapsamı genişletildi

KOBİ'lerin ticari alacakları ile ilgili tahsilat sorunlarını çözmek için 2019'da uygulamaya başlanan “Devlet Destekli Ticari Alacak Sigortası”nın kapsamı genişletildi. Önceki dönemde yıllık net satış hasılatı 25 milyon TL'nin altında olan mikro ve küçük işletmeleri kapsayan sistem, yeni yapılan düzenlemeyle birlikte orta büyüklükteki işletmeleri de kapsar hale getirildi, böylece yıllık net satış hasılatı 125 milyon TL'ye kadar olan tüm KOBİ'lerin sistemden faydalanması sağlandı. Bununla birlikte sigorta sektörü KOBİ'lerin teminat ihtiyaçlarına etkin bir çözüm sağlamış oluyor.

2021 yılında Devlet Destekli Alacak Sigortası Prim Üretimi net 36 milyon TL'ye yaklaştı

10 sigorta şirketinin toplam üretiminin biriktiği Devlet Destekli Alacak Sigortası Sistemi'nde 2021 yılında üretilen yıllık prim miktarı 35.648.563 TL'ye ulaşırken, 40 bin alıcıya 6,5 milyar TL sigorta teminatı sağlandı. Devlet Destekli Alacak Sigortası Sistemi kapsamında 2020 yılında 30 milyon TL'ye yakın prim üretimi gerçekleşirken, toplam 2.095.338 TL brüt hasar ödemesi yapılmıştı. 2021 yılında prim üretimi %26 oranında, sağlanan toplam teminat tutarı %23 oranında arttı.

Yeni düzenleme ile yeni sorumluluklar

Yeni düzenleme ile Maden Çalışanları İçin Ferdi Kaza Sigortası ve Tıbbi Kötü Uygulamaya İlişkin Mali Sorumluluk Sigortası havuzlarının yönetimi, yeni yapılanan Özel Riskler Yönetim Merkezi'ne geçti.

2021 yılında Tıbbi Kötü Uygulama Havuzu üye sayısı 35'e ulaştı, sigorta şirketlerinin ürettiği yıllık prim hacmi 60.106.592 TL olarak gerçekleşti.

14 sigorta şirketinin prim üretiminde bulunduğu Maden Çalışanları Ferdi Kaza Sigortası Havuzu'nda ise yıllık prim hacmi 36.841.629 TL oldu.



ÖZEL RİSKLER YÖNETİM MERKEZİ HAKKINDA

Özel Riskler Yönetim Merkezi'nin amacı, sigorta veya reasürans teminatı bulunamayan ya da sigorta edilmesinde kamu yararı bulunan riskler için teminat sağlama odaklı çözümler üretmektir.

Kuruluş Amacımız ve Hedeflerimiz

5684 sayılı Sigortacılık Kanunu'nun 33/A maddesinin 7'nci fıkrasına istinaden kurulan Olağandışı Riskler Yönetim Merkezi, 25 Mayıs 2021'de Resmi Gazete'de yayınlanan yasa çerçevesinde Özel Riskler Yönetim Merkezi adını alarak tüzel kişiliğe kavuştu.

Özel Riskler Yönetim Merkezi; yurt içinden veya uluslararası piyasalardan sigorta veya reasürans teminatı bulunamayan ya da teminat sağlanmasında güçlük bulunan riskler, özellikle arz eden riskler ile sigorta edilmesinde kamu yararı bulunan riskler için teminat sağlama, sigorta veya reasürans havuzları kurma veya kurulmasını koordine etme, sigorta ve reasürans şirketleri arasında iş birliği yapılmasını sağlama, oluşturulacak havuz, organizasyon veya iş birliği mekanizmalarının yürütülmesi amacıyla faaliyete geçirildi.

Buradaki temel amaç, ülkemizdeki ekonomik faaliyetlerin kesintisiz devamlılığının sağlanması ve üretimin istikrarlı biçimde sürdürülmesi için sigorta ürünlerinden ve sigortacılık kapsamında oluşturulacak çözüm yöntemlerinden azami ölçüde yararlanmaktır.

Özel Riskler Yönetim Merkezi'nin temel görevi, Hazine ve Maliye Bakanlığı tarafından kurum kapsamında yönetilmesine karar verilen ve Sigortacılık ve Özel Emeklilik Düzenleme ve Denetleme Kurumu (SEDDK) tarafından yetkilendirilen özel risklerin yönetilmesi veya bu riskleri havuz ve paydaş iş birlikleri mekanizmaları aracılığı ile yönetilmesidir.

Özel Riskler Yönetim Merkezi, bu kapsamda reasürans desteği ve koruma temin etmekte, havuzların hasar yönetimini yapmakta, yetkili sigorta şirketleri ve doğrudan satış kanalları vasıtası ile ürün ve hizmetlerinin sunulmasını sağlamaktadır.

Hangi risklerin Özel Riskler Yönetim Merkezi kapsamında yönetileceği Sigortacılık ve Özel Emeklilik Düzenleme ve Denetleme Kurumu'nun (SEDDK) önerisi üzerine Hazine ve Maliye Bakanlığı tarafından; kapsama alınan risklere ilişkin olarak devlet tarafından prim veya reasürans desteği verilip verilmeyeceği, verilecek ise kapsamı, reasürans devlet desteğinin bir bedel karşılığında temin edilip edilmeyeceği hususları Sigortacılık ve Özel Emeklilik Düzenleme ve Denetleme Kurumunun teklifi ve Hazine ve Maliye Bakanlığının uygun görüşü üzerine, Cumhurbaşkanlığı kararı ile belirlenmektedir.

Özel Riskler Yönetim Merkezi, başta Devlet Destekli Alacak Sigortası'nın ihtiyaçlara en uygun şekilde cevap verecek şekilde geliştirilmesini ve yaygınlaştırılmasını hedeflemektedir. Bu sigorta ürününden, yurt içi satışları 125 milyon TL'yi aşmayan KOBİ'ler faydalanabilmektedir. 2021 yılı itibarıyla 10 şirketin Devlet Destekli Alacak Sigortası ürününü sunduğu havuzda net 36 milyon TL'ye yakın prim üretimi gerçekleşti.

Tıbbi Kötü Uygulamaya İlişkin Zorunlu Mali Sorumluluk Sigortası ve Maden Çalışanları Zorunlu Ferdi Kaza Sigortası havuzlarına ilişkin sigorta ürünlerinin teminat yapısının, ortaya çıkacak ihtiyaçların dikkate alınarak geliştirilmesi, yaygınlaştırılması ve sürekliliğinin sağlanması da Özel Riskler Yönetim Merkezi'nin görevleri arasındadır.

Tıbbi Kötü Uygulamaya İlişkin Zorunlu Mali Sorumluluk Sigortası Havuzu'nda Genel Sorumluluk branşında ruhsat almış 35 sigorta şirketi bulunmaktadır. Bu sigorta şirketlerinden 22 poliçe üretimi gerçekleştirmektedir.

Maden Çalışanları Zorunlu Ferdi Kaza Sigortası Havuzu'nda ise 14 sigorta şirketi prim üretimi gerçekleştirmektedir.



Yönetim Yapısı

Yönetim Kurulu, Hazine ve Maliye Bakanlığını temsilen en az Daire Başkanı düzeyinde bir üye, Sigortacılık ve Özel Emeklilik Düzenleme ve Denetleme Kurumu'ndan (SEDDK) en az Daire Başkanı düzeyinde bir üye, Türkiye Odalar ve Borsalar Birliği (TOBB) tarafından önerilecek bir üye, yine SEDDK tarafından belirlenen şartlara uygun olarak Türkiye Sigorta, Reasürans ve Emeklilik Şirketleri Birliği tarafından önerilecek üç aday arasından belirlenecek bir üye ile Teknik İşletici'nin temsilcisi bir üye olmak üzere toplam beş kişiden oluşmaktadır.

Özel Riskler Yönetim Merkezi'nin Teknik İşletici şirketi olarak Türk Reasürans A.Ş. belirlenmiştir. Özel Riskler Yönetim Merkezi, Bakanlığın belirlediği aşağıda detaylandırılmış çerçevede belirlenmiş bir Yönetim Kurulu tarafından yönetilmektedir.

İlgili yönetmeliğe göre Hazine ve Maliye Bakanlığı temsilcisi Yönetim Kurulu Başkanı olarak Özel Riskler Yönetim Merkezi'nin çalışmalarının düzenli ve verimli bir şekilde yürütülmesinden sorumludur. Sigortacılık ve Özel Emeklilik Düzenleme ve Denetleme Kurumu'nun (SEDDK) temsilcisi ise Yönetim Kurulu Başkan Vekili unvanı ile Yönetim Kurulu Başkanı'nın bulunmadığı durumlarda Başkan'a ait görevlerin yürütülmesini sağlamaktadır.

Özel Riskler Yönetim Merkezi'nin işletilmesine ilişkin iş ve işlemler Türk Reasürans tarafından yürütülmektedir. Özel Riskler Yönetim Merkezi'nin faaliyetleri, Özel Riskler Yönetim Merkezi Çalışma Usul ve Esasları Yönetmeliği ile belirlenmiştir.

ÇALIŞMA ESASLARI

Özel Riskler Yönetim Merkezi'nin faaliyetleri, Özel Riskler Yönetim Merkezi Çalışma Usul ve Esasları Yönetmeliği ile belirlenmiştir.



ÖZEL RİSKLER YÖNETİM MERKEZİ HAKKINDA

MİSYONUMUZ

Misyonumuz, yurt içindeki özellikli risklerin yönetilmesi konularında; teminat sağlama, havuz kurma, koordine etme ve iş birliği mekanizmaları tesis ederek güçlü bir güvence sağlamaktır.

VİZYONUMUZ

Vizyonumuz, yurt içinde sigortalanmasında kamu yararı bulunan tüm özellikli risklerin etkin bir şekilde güvence altına alınmasına liderlik eden ve özellikli risk yönetimi konusunda ulusal ve uluslararası ölçekte yüksek katma değer sağlayan bir çözüm merkezi olmaktır.







YÖNETİM KURULU BAŞKANI'NIN MESAJI

Özel Riskler Yönetim Merkezi olarak ulusal ekonominin ve sigorta sektörünün değişen ihtiyaçlarına cevap verebilmek için faaliyetlerimizi etkin bir şekilde sürdürmekte, paydaşlarımızın beklentilerine en üst seviyede cevap verecek çözümler geliştirmekteyiz.

Değerli paydaşlarımız,

2021 yılı tüm dünyada olduğu gibi ekonomik zorlukların üst seviyede hissedildiği bir yıl oldu. 2020 yılında başlayan pandeminin olumsuz etkileri, 2021 yılında da devam etti. Sigorta sektörü de değişen bu koşullara uyum sağlamak için değişime açık ve çevik iş modelleri geliştirdi ve geliştirmeye devam ediyor.

Kurumumuz, 2021 yılında 5684 sayılı Sigortacılık Kanunu'nun 33/A maddesine istinaden tüzel kişiliğe kavuştu. Daha önce Olağanüstü Riskler Yönetim Merkezi olarak başarılı çalışmalara imza atan Kurum, Özel Riskler Yönetim Merkezi adı altında, yeniden yapılanma süreci sonrası önemli bir aşamayı da gerçekleştirdi.

Özel Riskler Yönetim Merkezi, mevzuatta yapılan bu değişiklik ile ilk etapta Maden Çalışanları Zorunlu Ferdi Kaza Sigortası ve KOBİ'lere Yönelik Devlet Destekli Ticari Alacak Sigortası Sistemi'nin işletilmesi ve yönetilmesinden sorumlu kılındı. Ardından Hazine ve Maliye Bakanlığı onayı ve SEDDK tarafından yapılan yetkilendirme neticesinde Tıbbi Kötü Uygulamaya İlişkin Zorunlu Mali Mesuliyet Sigortası Havuzu da Merkez'in sorumluluk alanına dâhil edildi.

Özel Riskler Yönetim Merkezi olarak biz, tarafımıza tevdi edilen bu görevler doğrultusunda sigorta sektörünün değişen ihtiyaçlarına cevap verebilmek için faaliyetlerimizi etkin bir şekilde sürdürmekteyiz. Paydaşlarımızın risk yönetimi konusundaki beklentilerine en üst seviyede cevap verebilmek için ürün ve hizmetlerimizi geliştirmekteyiz.

Sürdürülebilir büyümeye katkı sağlıyoruz

Bu doğrultuda sunulan ürün ve hizmetlerde 2021 yılında önemli değişiklikler gerçekleşti. Devlet Destekli Alacak Sigortası'nın kapsamı, günümüz koşullarında daha etkin bir şekilde fayda sağlayabilmesi amacıyla, yurt içi satışı 125 milyon TL'ye kadar işletmeleri kapsayacak şekilde genişletildi. Bu sayede daha fazla sayıda KOBİ'nin ticari alacakları güvence altına alındı, teminat ihtiyaçlarına cevap verildi.

Devlet Destekli Alacak Sigortası, sürdürülebilir ekonomik büyümeye ve sigorta sektörünün gelişimine önemli bir katkı sağlayacak. Devlet Destekli Alacak Sigortası ile işletmelerin risk yönetimlerine katkı sağlamamız sayesinde, ürünümüzü kullanan işletmeler ticari alacaklarını güvence altına alarak, tahsilata değil, ticaretlerine daha fazla odaklanabilecek ve bu sayede ulusal ekonomiye sağladığımız katma değer artacak.

Etkin ve verimli çözümler sunuyoruz

Maden Çalışanları Ferdi Kaza Sigortası ve Tıbbi Kötü Uygulama Sigortası Havuzlarının Özel Riskler Yönetim Merkezi'ne devri sonrasında da öncelikli olarak acilen çözülmesi gereken konularda çözümler sağladık. İlerleyen süreçlerde de bu konudaki faaliyetlerimiz SEDDK ile yaptığımız eşgüdümlü çalışmalar içerisinde devam edecektir.

2021 yılı, özellikle pandeminin de etkisiyle küresel ölçekte ve ülkemizde gerek ekonomik gerekse sosyal alanlarda zorlayıcı koşullar ortaya koysa da, aldığımız bayrağı daha da ileriye taşıyarak kamu yararına yönelik özellikli risklerin yönetimi konusunda en etkin ve verimli çözümleri sunmayı hedefliyoruz.

2022 yılında da faaliyetlerimizde yüksek katma değer yaratarak sigorta sektörünün büyümesinde aktif rol almaya ve katkımızı daha da artırmaya devam edeceğiz.

Bu yolda birlikte yürüdüğümüz tüm paydaşlarımıza teşekkürü borç biliriz.

Saygılarımla,

Mehmet HÖBEK
Yönetim Kurulu Başkanı

Devlet Destekli Alacak Sigortası, sürdürülebilir ekonomik büyümeye ve sigorta sektörünün gelişimine önemli bir katkı sağlayacak.





MEHMET HÖBEK
Yönetim Kurulu Başkanı

ERCAN GÜLEÇ
Yönetim Kurulu Başkan Vekili

Ercan Güleç, lisans derecesini 2005 yılında Orta Doğu Teknik Üniversitesi Endüstri Mühendisliği Bölümü'nde, yüksek lisans derecesini 2014 yılında New York Columbia Üniversitesi Aktüerya Bilimleri Bölümü'nde tamamlamıştır. Meslek hayatına 2005 yılında Hazine Müsteşarlığı Sigortacılık Genel Müdürlüğü'nde başlayan Güleç, Sigorta Aracıları ve Eksperleri Dairesi ile Mali İzleme ve Değerlendirme Dairesi'nde çalışmıştır. Sigortacılık ve Özel Emeklilik Düzenleme ve Denetleme Kurumu'nun kurulmasından sonra bu kurumda göreve başlayan Güleç, 2020 yılı Ekim ayından bu yana Daire Başkanı olarak görev yapmaktadır.

YAVUZ ÖLKEN
Yönetim Kurulu Üyesi

1966 İzmir doğumlu olan Yavuz Ölken 1989 yılında İstanbul Teknik Üniversitesi İnşaat Mühendisliği Bölümü'nden mezun olmuştur. 1991 yılında Halk Sigorta'da (Yapı Kredi Sigorta) Risk Mühendisi olarak başlayan Ölken, sırası ile İnter Sigorta ve Aviva Sigorta'da Teknik Departman Yöneticisi ve Teknik Departman Grup Yöneticisi görevlerini yürütmüştür. 2002 yılında Kurumsal ve Ticari Teknik Genel Müdür Yardımcısı olarak AXA Sigorta'da çalışmaya başlayan Ölken, zaman içerisinde IT & Operasyonel Mükemmellik, Ticari ve Kurumsal Riskler Satış Birimi, Reasürans, Risk Mühendisliği, Bireysel Teknik ve Sağlık departmanlarından da sorumlu olmuştur. 1 Nisan 2018 tarihi itibarıyla Axa Sigorta CEO'su olarak atanmıştır.

CENGİZ DELİBAŞ
Yönetim Kurulu Üyesi

1985 yılında Çalışma ve Sosyal Güvenlik Bakanlığı'na İş Müfettiş Yardımcısı olarak göreve başlayan Cengiz Delibaş, 1988'de İş Müfettişi, 1997'de Baş İş Müfettişi, 1996'da İş Teftiş Ankara Grup Başkan Yardımcısı, 2001'de İş Teftiş Kurulu Başkan Yardımcısı, 2002'de Çalışma Genel Müdür Yardımcısı görevlerine atanmıştır. 2003-2007 yılları arasında Çalışma Genel Müdürü görevlerinde bulunmuş, 2007-2011 yılları arasında Türkmenistan nezdinde T.C. Aşkabat Büyükelçiliği Çalışma Müşaviri görevini yürütmüştür. Delibaş, 2011-2016 yılları arasında Türkiye İşveren Sendikaları Konfederasyonu (TİSK) İş Hukuku ve Endüstriyel İlişkiler Danışmanı, Ocak 2017-Haziran 2017 tarihleri arasında ise Genel Sekreter Yardımcısı görevlerinde bulunmuştur. Delibaş, Ağustos 2017 tarihinden itibaren Türkiye Odalar ve Borsalar Birliği (TOBB) Genel Sekreter Yardımcısı görevini yürütmektedir.

Z. SELVA EREN
Yönetim Kurulu Üyesi, Teknik İşletici Genel Müdürü

Selva Eren, 1975 yılında İstanbul'da doğmuştur. 2000 yılında İstanbul Üniversitesi İktisat Fakültesi İktisat Bölümü'nden mezun olmuştur. 2001-2003 yılları arasında San Diego State University'de yüksek lisans yapmıştır. 2003-2008 yılları arasında Amerika Birleşik Devletleri'nde kariyerine başlamış ve girişimci olarak devam etmiştir. 2009 yılında sigorta sektörüne giriş yapmış ve reasürans alanında uzmanlaşmıştır. Bu doğrultuda Rönesans Reasürans ve Sigorta Brokerlik A.Ş. şirketini kurmuştur. 2016-2018 yılları arasında Uluslararası Rekabet ve Teknoloji Birliği'nde Yönetim Kurulu Üyesi olmuştur. 2017 yılında da Temiz Enerji Ajansı'nın kurucu ortağı olmuş ve Yönetim Kurulu Üyesi olarak görev almıştır. 6 Eylül 2019 tarihi itibarıyla Hazine ve Maliye Bakanlığı tarafından Türk Reasürans A.Ş.'ye Genel Müdür olarak atanan Selva Eren, halen Türk Reasürans A.Ş.'de Yönetim Kurulu Üyesi ve Genel Müdür olarak görev almaktadır. Selva Eren aynı zamanda Tarım Sigortaları Havuzu Yönetim Kurulu Üyeliğini yürütmektedir.



GENEL MÜDÜR'ÜN MESAJI

En önemli hedefimiz, Özel Riskler Yönetim Merkezi'ni bir "Çözüm Merkezi" olarak konumlandırmak, tüm paydaşlarımızla birlikte sigorta sektörüne yönelik etkin ve verimli çözümler üretmektir.

Değerli paydaşlarımız

Dünya genelinde ve ülkemizde pandeminin başlaması ile günümüze kadar gelen süreçte sigorta sektörü çok ciddi bir sınav verdi ve vermeye devam ediyor. Sigorta sektörü, yaşanan bu sıkıntılı süreçte yerinde ve zamanında sorumluluk alarak pandeminin olumsuz etkilerini sigortacılık faaliyetleri aracılığı ile gidermeye katkı sağladı. Hem pandeminin ekonomi üzerinde yarattığı etki hem de sosyal fayda göz önünde bulundurulduğunda, sigorta sektörü açısından başarılı bir dönem geçirdiğimizi ifade edebiliriz.

Bu başarının arkasında yatan en önemli faktörler ise devletimizin sigorta sektöründe yapmış olduğu büyük yatırımlar ve sektörün önünü açan hukuki ve yönetsel düzenlemelerdir. Ekonomide sürdürülebilir büyüme hedefinde kilit rol oynayan sigorta sektörü, sağladığı bu ivme ile çevik bir dönüşüm sürecine girdi.

Sektörde yaşanan bu olumlu gelişmelere paralel olarak özellikli risklerin yönetimi amacıyla kurulan Özel Riskler Yönetim Merkezi'nin teknik işletimi de T.C. Hazine ve Maliye Bakanlığı tarafından Sigortacılık Kanunu'nda yapılan düzenlemeye istinaden Türk Reasürans A.Ş.'ye verildi. Özel Riskler Yönetim Merkezi'nin tüzel kişiliğe kavuşması ile de Maden Çalışanları Zorunlu Ferdi Kaza Sigortası ve Tıbbi Kötü Uygulamaya İlişkin Zorunlu Mali Mesuliyet Sigortası Havuzları ile KOBİ'lere Yönelik Devlet Destekli Ticari Alacak Sigortası Sistemleri, Merkez'in yönetimine devredildi.

Hazine ve Maliye Bakanlığı'nın başkanlığında oluşturulan Yönetim Kurulu ve Merkez'in mevcut yönetici şirketi olan Türk Reasürans'ın katkıları ile Özel Riskler Yönetim Merkezi'nin bu hedeflere ulaşması için çalışmalarına başlanarak kısa sürede önemli başarılar elde edildi. Özellikle Devlet Destekli Alacak Sigortası kapsamında yapılan iyileştirmelerin de katkısıyla poliçe sayısı ve ödenen prim hacmi önemli ölçüde arttı.

Merkez, bu havuzda yaşanan hasarların ödemelerinin hızlı bir şekilde yapılmasını sağlayarak sigortalı işletmelerin tahsilat sıkıntısı yaşamamasını önledi ve ticari faaliyetlerinin aksamadan sürmesini sağladı. Bu açıdan sürdürülebilir ekonomik büyüme hedefleri çerçevesinde üzerimize düşen görevlere çok yönlü olarak katkı sağlamanın gururunu yaşıyoruz.

Merkez, Maden Çalışanları Zorunlu Ferdi Kaza Sigortası ve Tıbbi Kötü Uygulamaya İlişkin Zorunlu Mali Mesuliyet Sigortası Havuzlarında da paydaşlar ile yürüttüğü koordineli çalışmalar neticesinde etkin ve verimli çözümler geliştirdi.

"Çözüm Merkezi" olarak hareket ediyoruz

Özel Riskler Yönetim Merkezi, faaliyetlerini sektörün genel ihtiyaçları doğrultusunda ve süreklilik arz eden teminat ihtiyaçlarına çözüm üretme yaklaşımı ile yürütmektedir. Tüm paydaşlarımızın ve iş ortaklarımızın katkısı ile teminat ihtiyacı bulunan alanların belirlenmesindeki etkinliğimiz ileride de devam edecek.

En önemli hedefimiz, Özel Riskler Yönetim Merkezi'ni bir "Çözüm Merkezi" olarak konumlandırarak, sigorta sektöründe teminat bulunmasında zorluk yaşanan farklı özel riskler için çözümler üretmektir. Merkez, sigorta sektörünün oluşacak ihtiyaçları doğrultusunda, süreklilik arz eden teminat ihtiyaçlarına çözüm üretmek yaklaşımıyla, sigorta havuzlarının oluşturulmasını ve mevcut havuzlarla ilgili büyüme ve verimlilik sağlayacaktır.

Sigorta sektörünün büyümesi ana hedefimiz doğrultusunda, görevlerimizi büyük bir heyecanla, en yüksek seviyede katma değer sağlayarak yerine getiriyoruz ve getirmeye devam edeceğiz. Tüm paydaşlarımızla birlikte gelecekte yeni başarılarla gururla imzamızı atacağımızdan hiç kuşkuymuz bulunmamaktadır.

Saygılarımla,

Selva EREN
Türk Reasürans Genel Müdürü

En önemli hedefimiz, Özel Riskler Yönetim Merkezi'ni bir "Çözüm Merkezi" olarak konumlandırarak, sigorta sektöründe teminat bulunmasında zorluk yaşanan farklı özel riskler için çözümler üretmektir.

SELVA EREN
Türk Reasürans Genel Müdürü



**ÇAĞRI ÇULHA****Türk Reasürans A.Ş. - Genel Müdür
Yardımcısı - Özel Riskler ve İş Geliştirme**

1981 yılında İzmir'de doğmuştur. 2005 yılında Dokuz Eylül Üniversitesi İktisadi ve İdari Bilimler Fakültesi İşletme Bölümü'nden lisans, 2007 yılında Denizcilik Fakültesi Denizcilik İşletmeleri Yönetimi Bölümü'nde master eğitimi almıştır. Kariyerine 2006 yılında AON Risk Yönetimi bölümünde yönetici olarak başlayan Çulha, 2009-2012 yılları arasında İngiltere'de HSBC Sigorta Brokerliği'nde ve SSL Sigorta Brokerliği'nde Broker olarak görev almıştır. İngiliz Sigorta Enstitüsü'nde sigortacılık diploması alan Çağrı Çulha, 2012-2017 yılları arasında Willis Towers Watson şirketinde Müdür Yardımcısı ve 2017-2019 yılları arasında BMS Group'ta Bölüm Yöneticisi görevlerinde bulunmuştur. Çulha, 6 Eylül 2019 tarihi itibarıyla Türk Reasürans A.Ş.'de Özel Riskler ve İş Geliştirmeden Sorumlu Genel Müdür Yardımcısı olarak görev almaktadır.

ALİ SERTAÇ CANAL**Direktör - Özel Riskler Yönetim Merkezi**

1978 yılında İstanbul'da doğmuştur. Bilkent Üniversitesi İktisadi ve İdari Bilimler Fakültesi İktisat Bölümü'nden mezun olan Canal, 2011 yılında İşletme alanında yüksek lisansını tamamlamıştır. Canal, sigortacılık kariyerine 2005 yılında Milli Reasürans T.A.Ş. Yurt içi Reasürans Kabulleri Servisi'nde başlamıştır. 2008 yılında Coface Sigorta A.Ş.'de önce Alternatif Satış Kanalları Birimi'nde Yönetmen, ardından Ankara Bölge Temsilcisi olarak görev yapmıştır. 2011 yılında Euler Hermes Sigorta A.Ş.'de Ticari Tahsis yöneticisi olarak görev yapmaya başlayan Canal, 2013-2018 yılları arasında Finansal Sigortalar alanında Uzman Global Broker olarak görev almıştır. Canal, 2018 yılında Halk Sigorta A.Ş. bünyesinde kurulan Olağandışı Riskler Yönetim Merkezi Direktörlüğü görevine getirilmiştir. 2020 yılında Merkez'in yönetiminin Türk Reasürans A.Ş.'ye tevdi edilmesi ile Direktörlük görevine bu kurumda devam etmektedir.



ORGANİZASYON ŞEMASI





2021 YILINDA EKONOMİK VE SEKTÖREL GELİŞMELER

2020 yılındaki pandemi koşullarında büyümeyi başaran ender ülkelerden biri olan Türkiye, 2021 yılında da önemli bir büyüme performansı sergilemiş, yılı %11 gibi yüksek büyümeyle kapatmayı başarmıştır. 2021 yılında ekonominin canlanması ve talebin artmasıyla birlikte küresel ekonominin ortalama %5,7 oranında büyümesi öngörülmüştür.

20+
TRİLYON ABD DOLARI
2021 dünya mal ticareti

2021 YILINDA DÜNYA VE TÜRKİYE EKONOMİSİ

2020 yılında dünyayı etkisi altına alan COVID-19 salgını sonrasında alınan önlemlerle ekonomi 2021 yılının ikinci çeyreğinden sonra toparlanma evresine girmiştir.

Dünya Bankası'na göre bu toparlanmada en belirleyici olan etkenler, yaygınlaşan aşılamanın etkinliğinin devreye girmesiyle birlikte ekonomik faaliyetin yeniden canlanması ve ihracatta kaydedilen toparlanmanın yanında aşılama ve destek paketleri sayesinde iç talebin güçlenmesi olmuştur.

Bu pozitif ortamda dünya ekonomisinde %5,7 büyüme gerçekleşirken, ABD %6,5, Çin %8,5, Avro Bölgesi de %5,2 oranında büyümüştür.

Canlanmayla birlikte, hem sanayi üretimi hem de ticaret hızlanmıştır. 2020 yılında 17,0 trilyon ABD dolarına gerileyen dünya mal ticareti, 2021 yılında 20 trilyon ABD dolarını aşmıştır. Dünya mal ticaretinin 2022'de de miktar olarak %4,7 değer olarak %6 genişleme göstereceği öngörülmektedir.

Ancak önlemlerin gevşetilmesiyle birlikte milyonlarca kişi ofislerine dönerken, dünya ekonomisi salgının yeni ve etkili bir dalgası ile karşı karşıya kalmıştır. Omikron olarak adlandırılan oldukça bulaşıcı olan bu yeni varyant Avrupa ve Kuzey Amerika'daki vakalarda çarpıcı bir artışa neden olmuş, ekonomik aktiviteleri sınırlamıştır.

Tedarik zinciri süreçleri olumsuz etkilendi

2021'de tedarik zinciri süreçlerinde kesintiler yaşanmıştır. Bunun sebeplerinden ilki mallara yönelik tüketici talebinde büyük bir artış olmasıdır. Bu artışın nedenlerinden biri devasa hükümet teşvikleri ve kapanma dönemindeki zorunlu tasarruf nedeniyle tüketicilerin harcayabileceği parada artış yaşanmasıdır. Daha önemli etken ise pandemi sırasında, harcamalarda hizmetlerden mallara doğru çarpıcı bir kayma gerçekleşmesidir.

Evlerinden çıkamayan ve sosyal etkileşimlere giremeyen insanlar elektronik ev aletleri, mobilya veya spor ekipmanları gibi tüketici ürünlerine daha önce benzeri görülmemiş oranda para harcamıştır. Aynı zamanda, pandemi, arz tarafı üzerinde yıkıcı bir etki göstermiş, üretim ve sevkiyat aşamalarının kesintiye uğraması nedeniyle arz sınırlanmıştır.

Artan talep karşısında arzın sınırlı kalması ile ekonomide olumsuz gelişmeleri kaçınılmaz hale gelmiştir. Ulaşım ve nakliye sektörlerinde aksamalar, emtia piyasalarında bozulmalar yaşanmıştır. Bu da tedarik zincirinde kesintileri meydana getirmiş, yüksek enflasyon ortamına katkıda bulunmuştur.

Aralık ayında Omikron varyantının küresel talebin seyrine yönelik yarattığı belirsizlik, petrol fiyatlarında dalgalanmalara neden olmuştur. Aralık'ta aylık bazda %10,2 artan Brent türü ham petrolün varil fiyatı, 2021 yılını yıllık bazda %50,2 yükselişle 77,8 ABD doları düzeyinde tamamlamıştır.

Avrupa'da enflasyon yükselmeye devam etti

19 üyeli Avro Bölgesi'nde enflasyonun yükseliş trendi devam etmiştir. Tüketici fiyatlarının bir önceki yıla göre ortalama %5 artmasıyla, 2021 yılında Avro Bölgesi son 20 yılın en yüksek enflasyon oranına ulaşmıştır.

Ülke bazında yıllık enflasyon Almanya'da %5,7, Fransa'da %3,4, İtalya'da %4,2, İspanya'da %6,7, Hollanda'da %6,4, Belçika'da %6,5 ve İrlanda'da %5,7 olarak gerçekleşmiştir. ABD'de yıllık TÜFE %6,8 ile son 40 yılın zirvesine çıkarken, yıllık üretici enflasyonu da %9,6 ile Kasım 2010'dan bu yana en yüksek seviyesinde gerçekleşerek izleyen dönemde tüketici fiyatları üzerindeki yukarı yönlü baskının süreceğine işaret etmiştir. Fiyat artışları muhtemelen toplu ücret pazarlıklarını etkileyerek 2022 yılı ücretlerini artıracak ve bir ücret-fiyat sarmalına katkıda bulunacaktır.

Bununla birlikte, enflasyondaki son artışların geçici olduğu ve tedarik zincirleri normale döndükçe enflasyonun düşmesinin beklendiği de dile getirilmektedir. Nakliye maliyetlerindeki son düşüşler ve endüstriyel üretimdeki artışlar, tedarik zinciri verimliliğinde bir miktar iyileşme olduğunu göstermektedir.

Belirsizlikler devam ediyor

2021 yılında küresel ölçekte ekonomilerde yaşanan en büyük sıkıntılarda biri de belirsizlik olmuştur. Birçok analize ve planlamaya rağmen 2021 yılında yaşanan belirsizlikler daha önce hiç olmadığı kadar hayatımızı etkilemiştir ve etkilemeye devam etmektedir.

Belirsizliğin en önemli nedenlerinden biri, insanları ve işletmeleri, ekonomik aktiviteyi etkileyecek şekillerde bazı kararları ertelemeye yöneltmesi olmuştur. Yeni yatırımlar ve işe alımlar ertelenmiş, genel ekonomi bundan olumsuz etkilenmiştir.

2022 yılına enflasyon riski ile girilmektedir. Artan enerji, gıda ve tarım emtia fiyatları, tedarik zincirlerinde çözilemeyen sorunlar, nakliye masrafları, ham madde temini konusundaki sıkıntılar, dünya ekonomilerini enflasyon ve belirsizliklerle baş başa bırakmıştır. Vaka artışları devam etmekte, sağlık sektörünün ve genel anlamda ekonominin zorlanmasına neden olmaktadır.

AVRUPA'DA ENFLASYON ARTIYOR

2021 yılında Avro Bölgesi'nde enflasyon %5 artmıştır.





2021 YILINDA EKONOMİK VE SEKTÖREL GELİŞMELER

Dünya Bankası'nın raporunda, küresel büyüme hızının ivme kaybederek 2021'deki %5,7 seviyesinden, 2022'de %4,1'e ve 2023'te %3,2'ye inmesinin beklendiği kaydedilmiştir.

BÜYÜME SÜRÜYOR

Türkiye ekonomisi, 2021 yılında %11 büyümüştür.

2022 yılında, dış ve iç talebin istikrara kavuşması ve pandemi teşviklerinin geri çekilmesi ile birlikte büyüme hızının yavaşlaması beklenmektedir. İngiltere Merkez Bankası, Aralık ayında politika faizini yükselten ilk büyük merkez bankası olmuştur. Avrupa Merkez Bankası da Pandemi Acil Varlık Alım Programı'nı Mart 2022'de sonlandıracağını açıklamıştır. Dünya Bankası'nın raporunda, küresel büyüme hızının ivme kaybederek 2021'deki %5,5 seviyesinden, 2022'de %4,1'e ve 2023'te %3,2'ye inmesinin beklendiği kaydedilmiştir.

Türkiye ekonomisi pandemiye direndi

2020 yılındaki pandemi koşullarında büyüme başarıları eğer ülkelerden biri olan Türkiye, 2021 yılında da güçlü bir büyüme performansı sergilemiştir. TÜİK verilerine göre birinci çeyrekte %7,4, ikinci çeyrekte %22, üçüncü çeyrekte ise %7,4 oranında büyüyen Türkiye ekonomisi, yılı %11 gibi yüksek büyümeyle kapatmayı başarmıştır.

Büyümenin itici gücü ihracat olmuş, ihracat 221 milyar ABD doları ile rekor kırmıştır. Dış ticaret açığı %7,8 azalışla 45,9 milyar ABD dolarına inmiş, işsizlik oranlarında düşüş gözlemlenmiştir.

Ekonomideki olumsuz göstergeler ise Türk lirasının değer kaybı ve enflasyondaki ciddi yükseliş olmuştur. Aralık ayında TL'deki değer kaybı hızlanırken, "kur korumalı TL vadeli mevduat" ürünü başta olmak üzere TL mevduatı teşvik etmek amacıyla çeşitli tedbirler açıklanmış, hükümetin önlemleriyle kurda dengeleme sağlanmıştır. Kurdaki dengelemenin de pozitif etkisi ile 2022 yılında enflasyonda da düşüş beklentisi hâkimdir.



2021 YILINDA SİGORTACILIK SEKTÖRÜ GELİŞMELERİ

Varyantlarla devam eden COVID-19 pandemisi, doğal afetler, son aylarda yaşanan kur krizi ve artan ekonomik belirsizlikler içerisinde Türkiye sigorta sektörü zor bir yılı geride bırakmıştır. Reel olarak büyüyemeyen sektör, hayat dışı (elementer) alandaki teknik kârlılıkta 2020 yılının gerisinde kalmıştır.

Emeklilik ve Gözetim Merkezi'nin açıkladığı istatistiklere göre 2021'in başından itibaren BES ve Otomatik Katılım Sistemi'ndeki (OKS) katılımcı sayısı %5 artarak 13,3 milyona, devlet katkısı dâhil toplam fon büyüklüğü ise %60 artarak 273 milyar TL'ye ulaşmıştır. 18 yaş altının sisteme dahil edilmesi ve mevzuat değişikliklerinin katılımcı sayısı ve fon büyüklüğündeki olumlu etkisi üzerine, 2022 yılına %30 devlet katkısı teşviki ile girilmiştir. Devlet katkısındaki 5 puanlık artışın 273 milyar TL'ye ulaşan fon büyüklüğünü daha da yukarı taşıması beklenmektedir.

Sigorta Şirket Sayısı

427 milyar TL aktif büyüklüğü ile finans sektörümüzün en önemli alanlarından biri olan Türk sigorta sektörü, gelişen ülke dinamiklerine paralel olarak yüksek büyüme potansiyelini korumaktadır.

Türk sigortacılık sektöründe 2021 sonu itibarıyla 64 şirket faaliyet göstermektedir. Bunlardan 40'ı hayat dışı branşta, 21'i hayat ve emeklilik branşında çalışmaktadır. Ülkemizde 3 de reasürans şirketi bulunmaktadır.

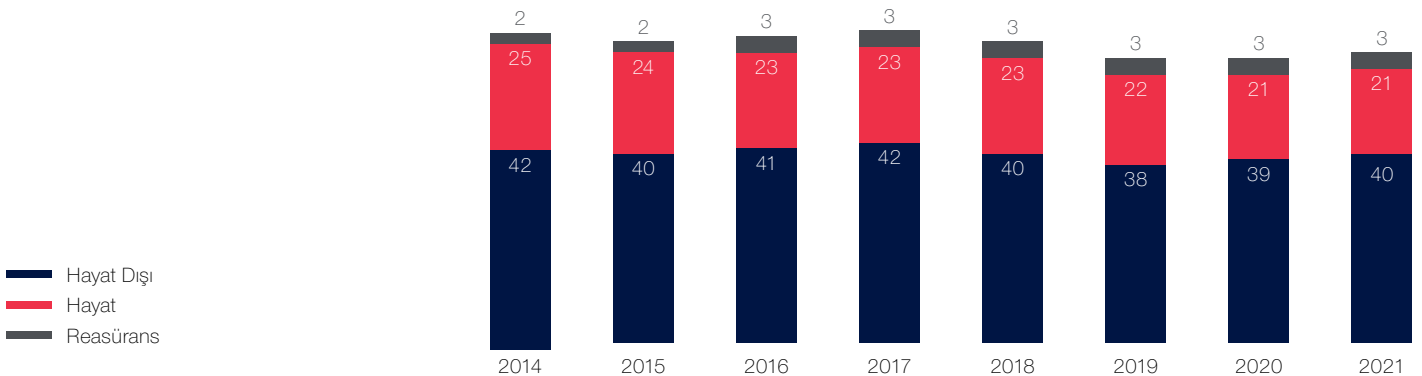
Sektörün sigortacılık faaliyetlerine aracılık etmek üzere kurulan acenteler, bireysel emeklilik araçları, brokerlar, eksperler ve benzer iş /meslek grupları düşünüldüğünde sektörün ekosisteminde 200 binden fazla kişiye istihdam sağlandığı hesaplanmaktadır.

427

MİLYAR TL

Türk Sigorta Sektörü aktif büyüklüğü

Türk Sigorta Sektörü Şirket Sayıları





2021 YILINDA EKONOMİK VE SEKTÖREL GELİŞMELER

Özellikle salgınla birlikte talebin daha da arttığı sağlık sigortaları başarılı performansını geçen yıl da sürdürmüştür. Bu kapsamda tamamlayıcı sağlıkta prim üretimi 2020'ye oranla %73,3 artarak 2,6 milyar TL'yi aşmıştır.

Brüt Primler

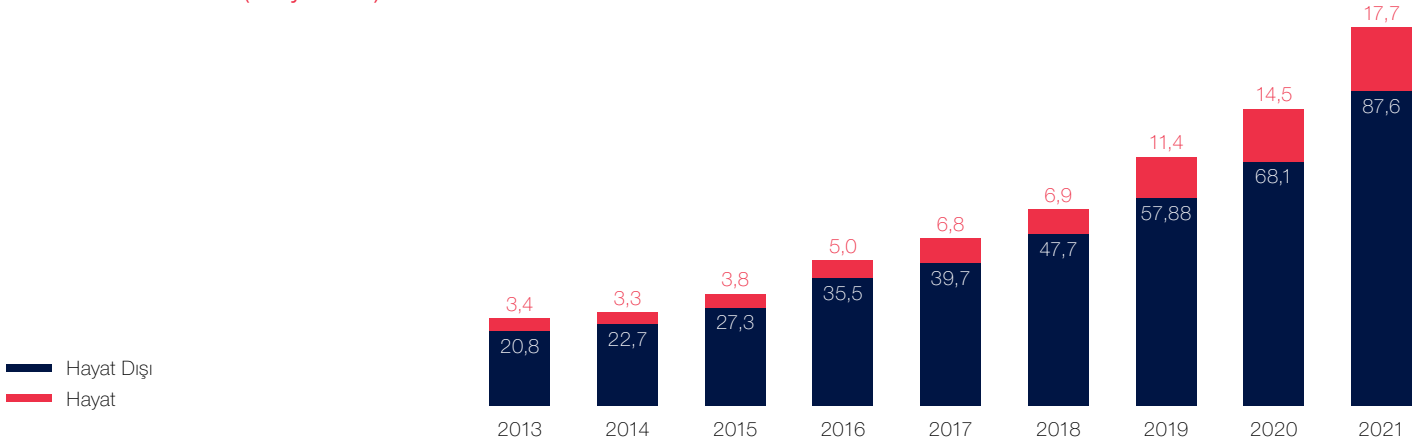
Türkiye Sigorta Birliği'nin istatistiklerine göre sektör %23,3 büyümüştür. 2021 yılı için prim üretimi hayat sigortasında 17,7 milyar TL, hayat dışında 87,6 milyar TL olmuştur. Gelecek dönemin en önemli büyüme alanlarından biri olarak görülen "Katılım Sigortacılığı" tarafında ise prim üretimi 2020 yılına göre %28,2 artış ile 5.468.000.000 TL'ye ulaşmıştır.

Hayat dışının detaylarına yıllık bazda bakıldığında ise özellikle salgınla birlikte talebin daha da arttığı sağlık sigortaları başarılı performansını geçen yıl da sürdürmüştür. Bu kapsamda tamamlayıcı sağlıkta prim üretimi 2020'ye oranla %73,3 artarak 2,6 milyar TL'yi aşmıştır. En büyük alt branş olan zorunlu trafik sigortasında ise prim üretimi %12,6 artışla 22 milyar TL olmuştur. Kaskoda da %33,1 artışla 14,3 milyar TL tutarında prim üretilmiştir.

Toplam pastadan %30'a yakın bir pay alan trafik branşı, %10,1 büyümesine karşın, enflasyonla karşılaştırıldığında reel olarak %9,2 daralmıştır. Trafikle birlikte reel olarak %2,6 küçülen "hayat" branşı, sektörün genel olarak büyüme performansını da aşağıya çekmiştir.

2021 Brüt Primler (TL)						
Branş Adı	Direkt		Endirekt		Toplam	
	Yurt İçi	Yurt Dışı	Yurt İçi	Yurt Dışı	Yurt İçi	Yurt Dışı
Hayat Dışı Toplam	79.019.600.303	256.796.489	6.816.130.302	1.487.743.703	85.835.730.604	1.744.540.192
Hayat Toplam	17.255.543.278	75.108.998	395.993.910	91.101	17.651.537.188	75.200.099
Genel Toplam	96.275.143.581	331.905.487	7.212.124.212	1.487.834.803	103.487.267.793	1.819.740.290

Brüt Prim Üretimi (Milyar TL)



Katılım Sigortacılığı geliyor

Katılım sigortacılığı da 2021 yılında Türkiye sigorta sektörünün gündeminin önemli maddelerinden biri olmuştur. Türkiye, katılım sigortacılığı ile 2010 yılında tanışmıştır. Aralık 2017'de Hazine Müsteşarlığı tarafından yayımlanan yönetmeliğin yürürlüğe girmesiyle hareketlenen sektörde, şirket sayısı 12'ye ulaşmış durumdadır. Şirketler kısa süre içinde toplam sigorta portföyünden %5,2 gibi bir pay almayı başarmıştır.

Katılım sigortacılığı da 2021 yılında Türkiye sigorta sektörünün gündeminin önemli maddelerinden biri olmuştur. 12 şirketin faaliyet gösterdiği sektörde şirketlerden 7'si hayat dışı branşlarında diğer 5 tanesi ise hayat/emeklilik branşlarında hizmet vermektedir. Bu şirketlerden 6 adedi "tam katılım modeli" olarak tanımlanan, tüm işlemlerini katılım sigortacılığı prensipleri çerçevesinde sürdürmektedir. Diğer 6 şirket ise konvansiyonel sigortacılık işlemleri ile birlikte "pencere usulü" ile tanımlanan sistemle katılım sigortacılığı faaliyetlerini sürdürmüştür.

Sigortacılık ve Özel Emeklilik Düzenleme ve Denetleme Kurumu (SEDDK), pencere usulü (normal sigorta şirketi içinde faizsiz ürünler de satılması) ile çalışan şirketlere 2021'in sonuna kadar süre tanımıştır. Buna göre pencere usulü ile çalışan şirketler 2021 sonuna kadar ya ayrı bir katılım sigorta şirketi kuracaklar ya da yeni senede artık katılım sigortacılığı alanında faaliyet gösteremeyecektir. Mevcut durumda pencere usulü faaliyet gösteren şirketlerin tamamı katılım esaslı şirket olarak faaliyetlerine devam etme niyetiyle altyapı çalışmalarını sürdürmektedir.

Katılım sigortacılığı, kısa süre içinde toplam sigorta portföyünden %5,2 gibi bir pay almayı başarmıştır. Sektör 2021 yılında prim üretimini bir önceki yıla göre %17,1 oranında artırarak 3.111.486.248 TL prim üretmiştir.

2021 yılı sonu itibarıyla, katılım sigortacılığı prim üretiminin yaklaşık %92's hayat dışı branşlardan kalan %8'e yakın kısmı ise hayat branşından kaynaklanmıştır. Sektöre girecek olan yeni oyuncularla birlikte önümüzdeki yıllar içinde katılım sigortacılığının sigorta sektöründeki pazar payının en az %10'a ulaşması öngörülmektedir.

2021 yılında hayata geçirilen düzenlemelerle katılım sigortacılığında Türkiye Modeli'ne geçilme süreci başlamıştır. Yeni modelde ek maliyetler yaratan operasyon yükü hafifletilirken, sistemin kolay anlaşılabilir, anlatılabilir ve otomatik denetim özellikleri öne çıkmaktadır. Bu modelle birlikte bu alanda faaliyet gösteren şirket sayısının artması, Türkiye'nin İslami finans konusunda küresel merkezlerden biri haline gelmesi hedeflenmektedir.

Katılım Prim Üretimi (TL) 01.01.2021-31.12.2021

Branş Adı	Tüm Şirketler					
	Direkt		Endirekt		Toplam	
	Yurt İçi	Yurt Dışı	Yurt İçi	Yurt Dışı	Yurt İçi	Yurt Dışı
Hayat Dışı Toplam	4.571.146.279	430.926	485.948.894	0	5.057.095.174	430.926
Hayat Toplam	400.721.044	0	10.614.696	0	411.335.740	0
Genel Toplam	4.971.867.324	430.926	496.563.590	0	5.468.430.914	430.926



2021 YILINDA EKONOMİK VE SEKTÖREL GELİŞMELER

Birçok sigorta şirketi, uzun vadede değişen müşteri tercihlerini dikkate alarak yüz yüze etkileşimlerin değerini yeniden değerlendirmekte ve iş modellerini buna göre planlamaktadır.

6,5 MİLYAR TL

Sağlanan Sigorta
Teminatı

Pandeminin getirdiği dönüşüm

Sigorta sektörü olağanüstü bir ölçekte değişimle karşı karşıyadır. Sigorta şirketleri küreselleşme, teknolojik gelişmeler, mevzuat değişiklikleri, artan rekabet ve değişen müşteri talebinin getirdiği sorunlarla boğuşmaktadır. Böyle karmaşık bir ortamda, sigorta şirketi liderlerinin bu zorlukların arkasındaki itici güçlere ilişkin çözümler aramaktadır.

Sigorta sektörünün en büyük operasyonel zorlukları arasında pandeminin ortaya çıkardığı koşullar öne çıkmaktadır. Müşteriler ile yapılan çoğu etkileşim, pandemi nedeniyle sanal hale gelmek zorunda kalmıştır. Sigorta şirketlerinin çoğu, daha fazla verimlilik sağlamak ve daha uzun vadeli iş modeli gelişimlerini mümkün kılmak amacıyla uzaktan çalışma sistemlerine ve müşterilerle iletişim kurmalarına olanak tanıyan yeni teknoloji yatırımlarını artırmıştır.

Birçok ülkede COVID-19 kısıtlamaları kaldırılırken, sigorta şirketleri uzaktaki çalışanları bir ofis ortamına nasıl güvenli bir şekilde yeniden entegre edeceklerini ve/veya birçoğunun evden çalışmaya devam ettiği hibrit bir sisteme nasıl geçileceğini belirlemeye çalışmaktadır.

Bununla birlikte, birçok sigorta şirketi, uzun vadede değişen müşteri tercihlerini dikkate alarak yüz yüze etkileşimlerin değerini yeniden değerlendirmekte ve iş modellerini buna göre planlamaktadır.

Çeşitli COVID-19 varyantlarındaki artışa rağmen ticari faaliyetlerin artmaya devam etmesi ve birçok alanda COVID-19 kısıtlamalarının gevşetilmesi veya kaldırılmasıyla birlikte, sigorta şirketlerinin çoğu pandemi sırasında uyguladıkları yeniliklerden sanal ve dijital geçiş açısından yararlanmak istemektedir.

Sektör bir bütün olarak son iki yılda ortaya çıkan olağanüstü zorluklara oldukça iyi uyum sağlamış olsa da, herkesin ortak görüşü, hâlâ yapılacak çok iş ve alınacak birçok kritik karar olduğu yönündedir.

Hız kazanan dijital dönüşüm ve yeni trendler

Pandemi tüm dünyada tüketici davranışları, ürün ve hizmet talebi, enerji kullanımı, tedarik zincirleri, teknoloji ihtiyaçları ve daha bir çok alanda dramatik değişimler yaratmıştır. On yıllar içerisinde gerçekleştirilmesi öngörülen dönüşüm, pandemi ile aylar içerisinde gerçekleşmiş ve dijital ekonomi çok kısa sürede geleneksel ekonomiyi geride bırakmıştır.

Müşterilerin hizmet ve teknoloji alanındaki beklentileri, birçok sektörde olduğu gibi sigortacılık sektöründe de COVID-19'dan çok önce etkisini göstermeye başlamıştır. Pandemi ise hâlihazırda başlamış olan trendleri hızlandırmıştır. Pandemi ile birlikte, sigortacılık sektöründeki en önemli iki riskin fiyatlama ve hasar tahmini olduğu ve bunun teknolojik altyapı çözümleri ile mutlaka güncellenmesi gerekliliği bir kez daha ortaya çıkmıştır.

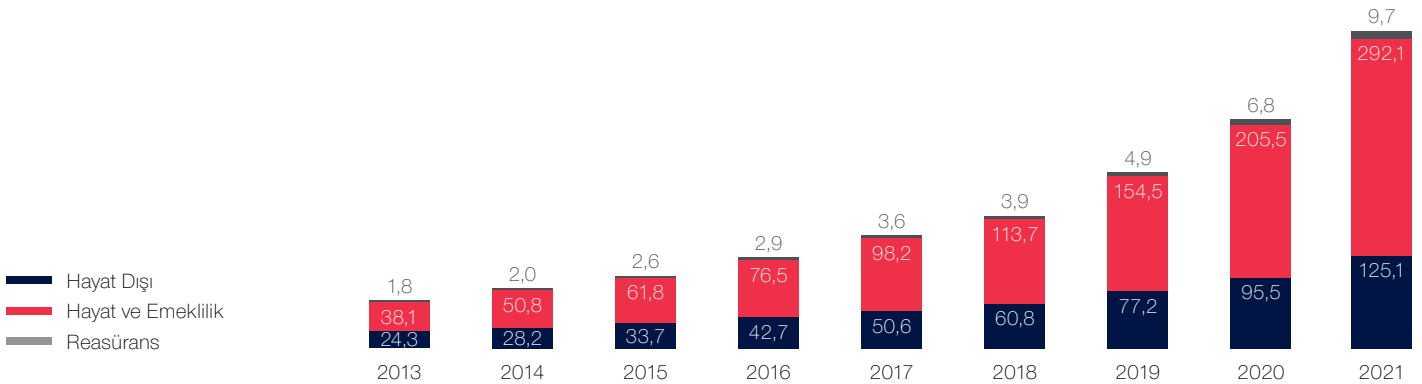
Yeni ürünlerin ortaya çıkması için gerekli teknolojik uygulamalar, yeni satış kanallarının kullanılacağı dijital tabanlı çalışmalar, hasar tahmin ve takip uyarı sistemleri gibi birçok teknolojik yatırım, maliyete çok önem vererek çalışan sigortacılık profesyonellerinin ajandalarında üst sıralara yerleşmektedir.

Pandemi döneminde sigortacılar dünyanın değişen çehresine uygun yeni trendlere de ayak uydurmak zorunda kalmıştır. Daha değişime açık ve çevik iş modelleri, yeni çalışma ve işgücü modelleri, finansal sürdürülebilirlik, iklim değişikliklerine uyum çalışmaları da sigortacıların bu dönemle beraber daha da fazla konsantre oldukları alanlar olmuştur.

HIZLI DÖNÜŞÜM

On yıllar içerisinde gerçekleştirilmesi öngörülen dönüşüm, pandemi ile aylar içerisinde gerçekleşmiştir.

Türk Sigorta Sektörünün Aktif Büyüklüğü (Milyar TL)



Kaynak: TSB



2021'DE ÖZEL RİSKLER YÖNETİM MERKEZİ

2021'de gerçekleştirilen düzenleme ile Zorunlu Ferdi Kaza Sigortası Havuzu, Tıbbi Kötü Uygulamaya İlişkin Zorunlu Mali Mesuliyet Sigortası Havuzu ve Devlet Destekli Ticari Alacak Sigortası Sistemi'nin yönetimi Özel Riskler Yönetim Merkezi'ne verilmiştir.

35

Tıbbi Kötü Uygulama
Havuzu Üye Sayısı

Özel Riskler Yönetim Merkezi, 25 Mayıs 2021'de Meclis Genel Kurulu'nda kabul edilen torba yasa ile tüzel kişiliğe kavuşmuştur. Düzenlemeyle, Maden Çalışanları Zorunlu Ferdi Kaza Sigortası Havuzu, Tıbbi Kötü Uygulamaya İlişkin Zorunlu Mali Mesuliyet Sigortası Havuzu ve KOBİ'lere Yönelik Devlet Destekli Ticari Alacak Sigortası Sistemi'nin yönetimi Özel Riskler Yönetim Merkezi'ne verilmiştir.

2021 yılında Tıbbi Kötü Uygulama Havuzu'nun üye sayısı iki adet artarak 35'e ulaşmış, yıllık prim hacmi de 60.106.592 TL olarak gerçekleşmiştir.

Maden Çalışanları Ferdi Kaza Sigortası Havuzu'nda 14 sigorta şirketi yer almaktadır. Bu havuzun yıllık prim üretimi 36.841.629 TL tutarındadır.

Devlet Destekli Alacak Sigortası Havuzu'nda 10 sigorta şirketinin üretimi bulunmaktadır. 2021 yılı prim üretimi 35.648.563 TL tutarındadır. 2021 yılında 40 bin alıcı için 6,5 milyar TL sigorta teminatı sağlanmıştır.



ÖZEL RİSKLER YÖNETİM MERKEZİ GENEL PRİM ÜRETİMLERİ

Genel Prim Üretimi

2019 yılında hayata geen Devlet Destekli Ticari Alacak Sigortası Özel Riskler Merkezi ile daha da güçlü bir hale getirilmiş, Merkez bünyesinde işletilen Devlet Destekli Ticari Alacak Sigortası'nda eşanlı yapılan mevzuat deęişiklikleri ile de finansmana erişimdeki imkanlar artırılarak daha fazla KOBİ'nin sistemden faydalanabilmesinin önü açılmıştır.

Bu düzenleme sayesinde Devlet Destekli Alacak Sigortası Havuzu'nda 35.648.563 TL prim üretimi gerçekleşmiştir. 2021 yılında Tıbbi Kötü Uygulama Havuzu'nda 60.106.592 TL, Maden Çalışanları Ferdi Kaza Sigortası Havuzu'nda ise 36.841.629 TL prim üretimi gerçekleşmiştir.

137,6 MİLYON TL
Genel Prim Üretimi

Genel Prim Üretimi (TL) 01.01.2021-31.12.2021

Branş Adı	Yurt İi
Maden Çalışanları Zorunlu Ferdi Kaza	36.842.194
Tıbbi Kötü Uygulamaya İlişkin ZMSS	65.192.228
Devlet Destekli Alacak Sigortaları	35.648.563
Genel Toplam	137.682.985



DEVLET DESTEKLİ ALACAK SİGORTASI

Özel Riskler Yönetim Merkezi'nin yönetimindeki Devlet Destekli Alacak Sigortası Havuzu'nda 10 sigorta şirketinin üretimi bulunmaktadır. 2021 yılı net prim üretimi 35.648.563 TL tutarındadır. 2021 yılında 40 bin alıcı için 6,5 milyar TL sigorta teminatı sağlanmıştır.

ARTIK DAHA FAZLA KOBİ KAPSAMDA

2021 yılında Devlet Destekli Ticari Alacak Sigortası'nın kapsamı genişletilmiştir. Sistem, yeni düzenlemeyle birlikte orta büyüklükteki işletmeleri de kapsar hale getirilmiştir.

"Devlet Destekli Ticari Alacak Sigortası", Bakanlar Kurulu'nun 04.06.2018 tarihli ve 2018/11892 sayılı "Küçük ve Orta Ölçekli İşletmelere Yönelik Ticari Alacak Sigortası Sunulmasını İçeren Devlet Destekli Sistemin İşleyişine Dair Kararı" ile oluşturulan devlet destekli sigorta sistemidir.

Özel Riskler Yönetim Merkezi'nin yönetimindeki Devlet Destekli Alacak Sigortası Havuzu'nda 10 sigorta şirketinin üretimi bulunmaktadır. 2021 yılı net prim üretimi 35.648.563 TL tutarındadır. 2021 yılında 40 bin alıcı için 6,5 milyar TL sigorta teminatı sağlanmıştır.

DDAS, KOBİ'lerin vadeli satışlarına ait ticari alacaklarını teminat altına alan bir sigorta ürünüdür. Bu ürün kapsamında, kredi tahsis edilmiş alıcıların iflas, konkordato, tasfiye vb. gibi hukuki durumlarında temerrüde düşen ticari alacaklar için teminat sağlanmaktadır.

2021 yılında Devlet Destekli Ticari Alacak Sigortası'nın kapsamı genişletilmiştir. Yıllık net satış hasılatı 25 milyon TL'nin altında olan mikro ve küçük işletmeleri kapsayan sistem, yeni düzenlemeyle birlikte orta büyüklükteki işletmeleri de kapsar hale getirilmiş, böylece yıllık net satış hasılatı 125 milyona kadar olan tüm KOBİ'lerin sistemden faydalanması sağlanmıştır.

DDAS Ne Fayda Sağlar?

Alıcı bazında yapılan risk değerlendirmesi ile ticari alacak sigortası hasarın tazminini yanı sıra risk yönetimi danışmanlığı hizmeti de sunulmaktadır. Devlet Destekli Ticari Alacak Sigortası, KOBİ'leri vadeli satışlarından doğan teminatsız alacaklarını güvence altına alarak ilgili borcun ödenmemesi durumunda ödeme garantisi sağlamaktadır.

Ayrıca işletmelerin tahsilat akışlarının kesintiye uğramasını engelleyerek likiditenin korunmasına katkı sağlamaktadır.

- DDAS, KOBİ'leri vadeli satışlarından doğan teminatsız alacaklarını güvence altına almakta, ilgili borcun ödenmemesi durumunda ödeme garantisi sağlamaktadır.
- İşletmelerin tahsilat akışlarının kesintiye uğramasını engellemekte ve likiditenin korunmasına katkı sağlamaktadır.
- İşletmelerin alacak yönetimlerine katkı sağlayarak, tahsilata dayalı finansal risklerden korunmalarını sağlamakta ve kredibilitelerini korumaktadır.
- İşletmelerin alıcılarının risk izleme ve değerlendirme süreçlerinde sürekliliği sağlanarak, sağlıklı işleyen bir risk yönetimi sağlanmaktadır.
- Alıcı ve alacaklarla ilgili tahsilat süreçlerinde sulh ve arabuluculuk, tazminat süreçlerinde de hukuk desteği sağlanarak alacak yönetimi tek noktadan sağlanmaktadır.

Hangi İşletmeler Faydalanabilir?

Devlet Destekli Ticari Alacak Sigortası Sistemi'nden son mali yıldaki yurt içi satışları 125 milyon TL'yi aşmayan ve en az iki yıl geçmişi olan işletmeler faydalanabilmektedir. Devlet Destekli Ticari Alacak Sigortası Sistemi'nden faydalanacak işletmelerin risk değerlendirme kriterlerini karşılaması gerekmektedir. Ayrıca basit usul dışında vergi mükellefi olunmalıdır. Bu şartları karşılayan ve Özel Riskler Yönetim Merkezi tarafından yapılacak risk değerlendirme kriterlerini sağlayan tüm işletmeler Devlet Destekli Ticari Alacak Sigortası'ndan faydalanabilmektedir.

İşletmelerin ihracat satışları, KOBİ'lere Yönelik Devlet Destekli Ticari Alacak Sigortası Sistemi'ne dâhil olmayacaktır.

Hangi Alacaklar Teminat Altına Alınabilir?

İşletmelerin teminatı olmayan yurt içi vadeli satışları teminat altına alınabilmektedir. Bu kapsamda yurt içi vadeli satışlarından doğan 120, 180, 240 ve 360 gün vadeli TL bazlı faturalı ticari alacaklar için teminat sunulmaktadır. Yurt içine yapılan TL bazlı faturalı bir satış olması kaydıyla aşağıdaki satışlara ait ticari alacaklar için de teminat sağlanmaktadır:

- Satış vadesinin yer aldığı satış sözleşmeleri ile yapılan satışlar
- Satış vadesinin fatura üzerinde belirtildiği satışlar
- Açık hesap satışlar
- Çek ve senet ile yapılan satışlar

Sigorta Primi (Maliyet) Hesaplaması Nasıl Yapılır?

Alacak Sigortası primleri, işletmenin son mali yıldaki vadeli satışlarından elde edilen ciro esasına göre hesaplanmaktadır. Net prim, satış vadesi ve vadeli satıştan elde edilen ciro karşılığında belirlenmiş olan oran üzerinden hesaplanmaktadır.

Teminat Oranları ve Muafiyet

Kredi limiti sağlanan alıcılar için uygulanan teminat oranı, alıcının risk analiz skoruna göre %70 ile %90 arasında belirlenmektedir. İlgili poliçe dönemi içerisinde meydana gelen zararın 2.500 TL'nin altında kalması durumunda muafiyet uygulanmakta, 2.500 TL'yi aşan tutarlardaki zararlar poliçede belirlenen teminat oranı kapsamında Özel Riskler Yönetim Merkezi tarafından sigortalı işletmeye peşin olarak ödenmektedir.

	120 güne kadar vadeli satışlar için	180 güne kadar vadeli satışlar için	240 güne kadar vadeli satışlar için	360 güne kadar vadeli satışlar için	Azami teminat tutarı
Vadeli Satışlardan Elde Edilen Ciro (TL)	Oran (%)	Oran (%)	Oran (%)	Oran (%)	Net Primin Katı
0-3.000.000	0,50	0,80	1,20	1,40	30
3.000.001-5.000.000	0,45	0,70	1,05	1,23	30
5.000.001-10.000.000	0,42	0,60	0,85	1,05	30
10.000.001-15.000.000	0,40	0,50	0,60	0,88	30
15.000.001-20.000.000	0,35	0,45	0,55	0,79	30
20.000.001-25.000.000	0,32	0,40	0,50	0,70	30
25.000.001-40.000.000	0,29	0,37	0,47	0,65	30
40.000.001-65.000.000	0,26	0,33	0,42	0,58	30
65.000.001-100.000.000	0,24	0,3	0,37	0,53	30
100.000.001-125.000.000	0,22	0,28	0,34	0,49	30



MADEN ÇALIŞANLARI ZORUNLU FERDİ KAZA SİGORTASI

Özel Riskler Yönetim Merkezi, Maden Çalışanları Zorunlu Ferdi Kaza Sigortası'nın işletilmesi ve yönetilmesinden, sigorta ürünlerinin teminat yapısının, ortaya çıkacak ihtiyaçların dikkate alınarak geliştirilmesi, yaygınlaştırılması ve sürekliliğinin sağlanmasından sorumludur.

14 ŞİRKET PRİM ÜRETİYOR

Maden Çalışanları Zorunlu Ferdi Kaza Sigortası Havuzu'nda 14 sigorta şirketi prim üretimi gerçekleştirmektedir.

2021 yılında Özel Riskler Yönetim Merkezi adıyla tüzel kişilik kazanan Kurum, mevzuatta yapılan değişiklikle, KOBİ'lere Yönelik Devlet Destekli Ticari Alacak Sigortası'nın yanı sıra, Maden Çalışanları Zorunlu Ferdi Kaza Sigortası'nın işletilmesi ve yönetilmesinden sorumlu tutulmuştur.

Tıbbi Kötü Uygulamaya İlişkin Zorunlu Mali Sorumluluk Sigortası ve Maden Çalışanları Zorunlu Ferdi Kaza Sigortası havuzlarına ilişkin sigorta ürünlerinin teminat yapısının, ortaya çıkacak ihtiyaçların dikkate alınarak geliştirilmesi, yaygınlaştırılması ve sürekliliğinin sağlanması da Özel Riskler Yönetim Merkezi'nin görevleri arasındadır.

Maden Çalışanları Zorunlu Ferdi Kaza Sigortası Havuzu'nda 14 sigorta şirketi prim üretimi gerçekleştirmektedir. Havuz'da 2021 yılında prim hacmi 36.841.629 TL olarak gerçekleşmiştir.

Maden Havuzu Şirket Bazlı Prim Dağılımı

	Prim (TL)
Eureko Sigorta A.Ş.	2.785
Neova Katılım Sigorta A.Ş.	122.358
Türkiye Sigorta A.Ş.	182.762
Orient Sigorta A.Ş.	399.660
Axa Sigorta A.Ş.	711.010
Chubb European Group SE Merkezi Fransa Türkiye İstanbul Şubesi	753.789
Allianz Sigorta A.Ş.	1.244.085
Ray Sigorta A.Ş.	2.550.819
Doga Sigorta A.Ş.	3.785.682
Türk Nippon Sigorta A.Ş.	4.905.103
Aksigorta A.Ş.	7.009.307
Anadolu Anonim Türk Sigorta Şirketi	15.153.870

Maden alıřanları
Zorunlu Ferdi Kaza
Sigortası Havuzu'nda
2021 yılında
36,8 milyon TL prim
hacmi gerekleřmiřtir.





TIBBİ KÖTÜ UYGULAMAYA İLİŞKİN ZORUNLU MALİ SORUMLULUK SİGORTASI

Hazine ve Maliye Bakanlığı onayı ve SEDDK tarafından yapılan yetkilendirme neticesinde Tıbbi Kötü Uygulamaya İlişkin Zorunlu Mali Mesuliyet Sigortası Havuzu da Merkez'in sorumluluk alanına dâhil edilmiştir.

35 ŞİRKET PRİM ÜRETİYOR

Tıbbi Kötü Uygulamaya İlişkin Zorunlu Mali Sorumluluk Sigortası Havuzu'nda Genel Sorumluluk branşında ruhsat almış 35 sigorta şirketi bulunmaktadır.

Hazine ve Maliye Bakanlığı onayı ve SEDDK tarafından yapılan yetkilendirme neticesinde Merkez'in sorumluluk alanına dâhil edilen Tıbbi Kötü Uygulamaya İlişkin Zorunlu Mali Mesuliyet Sigortası Havuzu'nda Genel Sorumluluk branşında ruhsat almış 35 sigorta şirketi bulunmaktadır.

Tıbbi Kötü Uygulamaya İlişkin Zorunlu Mali Sorumluluk Sigortası Havuzu'nda Genel Sorumluluk branşında ruhsat almış 35 sigorta şirketi bulunmaktadır. Bu sigorta şirketlerinden 22 poliçe üretimi gerçekleştirmektedir.

Sigorta şirketleri 2021'de Tıbbi Kötü Uygulamaya İlişkin Zorunlu Mali Sorumluluk Sigortası ile ilgili 48.513.812 TL'lik prim gerçekleştirmiş ve 3.561.492 TL'lik hasar bildiriminde bulunmuştur. Ayrıca 2021 yılında üye şirketler arasında nakit akış içinde 19.776.564 TL, dağıtım gerçekleştirilmiştir.



Tıbbi Kötü Uygulamaya İlişkin Zorunlu Mali Sorumluluk Sigortası Havuzu Şirket Bazlı Prim Üretimi

	Prim (TL)
Bereket Katılım Sigorta A.Ş.	765.430
Mapfre Sigorta A.Ş.	817.113
Dubai Sigorta A.Ş.	827.202
Unico Sigorta A.Ş.	828.811
Ana Sigorta A.Ş.	835.818
Corpus Sigorta A.Ş.	836.389
Ethica Sigorta A.Ş.	837.361
Gulf Sigorta A.Ş.	842.712
Generali Sigorta A.Ş.	863.514
Neova Katılım Sigorta A.Ş.	869.761
Gri Sigorta A.Ş.	919.807
Chubb European Group SE Merkezi Fransa Türkiye İstanbul Şubesi	919.983
Eureko Sigorta A.Ş.	1.154.733
Zurich Sigorta A.Ş.	1.224.145
Magdeburger Sigorta A.Ş.	1.350.023
Doga Sigorta A.Ş.	1.390.481
Groupama Sigorta A.Ş.	1.559.185
HDI Sigorta A.Ş.	1.572.226
Ray Sigorta A.Ş.	1.997.638
Bereket Sigorta A.Ş.	2.000.319
Türk Nippon Sigorta A.Ş.	2.061.642
Ankara Anonim Türk Sigorta Şirketi	2.229.539
Koru Sigorta A.Ş.	2.826.143
Sompo Sigorta A.Ş.	3.921.504
Quick Sigorta A.Ş.	5.415.429
Axa Sigorta A.Ş.	7.499.386
Allianz Sigorta A.Ş.	8.525.730
Aksigorta A.Ş.	14.696.925
Türkiye Sigorta A.Ş.	18.003.277
Anadolu Anonim Türk Sigorta Şirketi	32.404.633



İNSAN KAYNAKLARI VE YETENEK YÖNETİMİ

Özel Risk Yönetim Merkezi, ülkemizde sigorta sektörünün önemli bir kurumu olarak, insan kaynakları uygulamaları ile de yüksek katma değer yaratmayı ve sürdürülebilir bir gelişim alanı sağlamayı hedeflemektedir.

Özel Risk Yönetim Merkezi'nin üst yönetim kadrosu bir genel müdür yardımcısı ve bir direktör olmak üzere iki kişiden oluşmaktadır. Ayrıca organizasyonda müdür, müdür yardımcısı, kıdemli uzman, uzman, uzman yardımcısı ve destek hizmetleri personeli olmak üzere toplam 22 çalışan yer almaktadır.

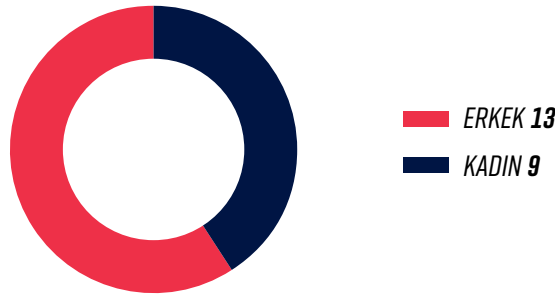
Özel Risk Yönetim Merkezi, ülkemizde sigorta sektörünün önemli bir kurumu olarak, insan kaynakları uygulamaları ile de yüksek katma değer yaratmayı ve sürdürülebilir bir gelişim alanı sağlamayı hedeflemektedir.

Şirket, bu doğrultuda, insan kaynakları uygulamalarını, sektöründe fark yaratan, pozitif iş sonuçları üreten, etkin insan kaynakları yaklaşımı ile geliştirmekte, farklı donanım ve yetkinliklere sahip nitelikli çalışanları kapsayacak şekilde oluşturmaktadır. Şirket, faaliyetlerinde yüksek katma değer yaratarak sigortacılık sektörüne katkı sağlayan ve yenilikçi bir takım olmayı önemli bir hedef olarak görmektedir.

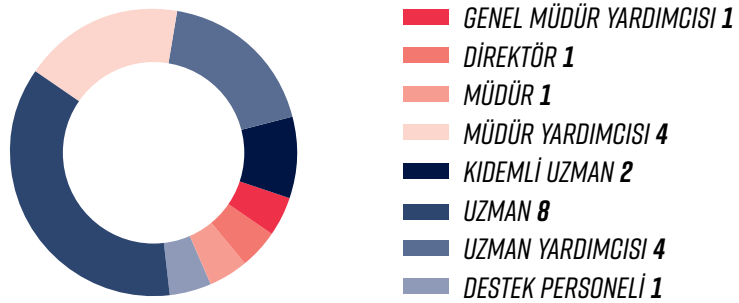
Özel Risk Yönetim Merkezi, çalışanlarının yeteneklerini ve potansiyellerini en üst seviyede gösterebilecekleri yetkinlik ve iş değerleri modellerini tanımlamakta ve uygulamaktadır. Şirket çalışanların gelişim alanlarını desteklemek ve kariyer süreçlerine katkı sağlamak amacıyla, insan kaynaklarının güncel uygulamalarına paralel olarak adil ve şeffaf süreçler yürütmekte, çalışan haklarının geliştirilmesine özen göstermektedir.

Şirket, çalışanların uzmanlık alanlarını destekleyecek eğitim stratejileri de geliştirmekte ve uygulamaktadır.

Çalışanların Cinsiyete Göre Dağılımı



Çalışanların Unvan Bazında Dağılımı





Çalışanların Öğrenim Durumuna Göre Dağılımı



- YÜKSEK LİSANS 7
- LİSANS 14
- DİĞER 1

9 KADIN

Özel Riskler Yönetim Merkezi'nde 9 kadın çalışan bulunmaktadır.

Çalışanların Yaşlarına Göre Dağılımı



- 22-29 YAŞ ARASI 3
- 30-39 YAŞ ARASI 9
- 40-49 YAŞ ARASI 8
- 50 YAŞ VE ÜZERİ 2



ÇÖZÜM MERKEZİ

Özel Riskler Yönetim Merkezi, Çözüm Merkezi sıfatıyla sigorta sektöründe teminat bulunmasında zorluk yaşandığı tespit edilecek riskler için, sigorta havuzlarının oluşturulmasını ve mevcut havuzlarla ilgili sürekli iyileştirmeler yapılarak, sigortalılara optimum faydanın sağlanmasını hedeflemektedir.

6,5 MİLYAR TL

Sağlanan toplam teminat tutarı

Özel Riskler Yönetim Merkezi'nin Çözüm Merkezi haline getirilip, sigorta sektöründe teminat bulunmasında zorluk yaşandığı tespit edilecek riskler için, sigorta havuzlarının oluşturulması ve mevcut havuzlarla ilgili sürekli iyileştirmeler yapılarak, sigortalılara optimum faydanın sağlanması hedeflenmektedir. Özel Riskler Yönetim Merkezi, sektörün genel ihtiyaçları doğrultusunda, süreklilik arz eden teminat ihtiyaçlarına çözüm üretmek yaklaşımı ile hareket edecektir.

2021 yılında Devlet Destekli Alacak Sigortası Sistemi'nin kapsamını genişleten en önemli değişiklik, sisteme dâhil olacak KOBİ'ler için yurt içi satış cirosunun; yenileme dosyaları için 300.000.000 TL'ye, yeni yazılacak işler için 175.000.000 TL'ye çıkarılması olmuştur.

Devlet Destekli Alacak Sigortası ile ilgili olarak 14.10.2021 tarihinde yayınlanan tebliğ değişikliği ile prim taban fiyatı 2.000 TL'den 3.000 TL'ye çıkarılmıştır. Ayrıca prim ödemelerinde banka üzerinden havale/EFT ile prim ödeme imkânı sağlanmıştır.

Sigorta şirketlerine sağlanan imkânlarda da gelişmeler sağlanmış ve ödenen komisyonlar %15'den %17'ye çıkarılmıştır.

Diğer taraftan SBM altyapısında da mevcut ürün ile ilgili geliştirmeler yapılmıştır.

Aralık 2021 itibarıyla Devlet Destekli Alacak Sigortası Havuzu'nda sigorta firmaları tarafından üretilmiş net primler 35.648.563 TL'ye ulaşmıştır. Buna karşılık, havuzun ödediği hasar miktarı 4.141.165 TL ve muallak olarak ayrılan hasar tutarı ise 5.214.862 TL olarak gerçekleşmiştir.

2021 Yılı Üretim ve Hasar Tutarları (TL)

	Üretilen Prim Tutarı	Ödenen Hasar Tutarı	Muallak Hasar
Devlet Destekli Alacak Sigortası Sistemi	35.648.563	4.141.165	5.214.862

Devlet Destekli Alacak Sigortası Havuzu Şirket Bazlı Prim Dağılımı

	Prim (TL)
Şeker Sigorta	32.200
Bereket Sigorta AŞ	372.341
Allianz Sigorta AŞ	392.124
Anadolu Anonim Türk Sigorta Şirketi	893.672
Ray Sigorta	912.670
Aksigorta AŞ	1.736.794
Axa Sigorta AŞ	3.191.041
Türkiye Sigorta AŞ	28.117.721

Maden Çalışanları Ferdi Kaza Sigortası Havuzu ile ilgili sigorta şirketleri nezdindeki görüş alışverişlerine 2021 yılında devam edilmiştir. Elde edilen bu geri bildirimler SEDDK ile paylaşılmıştır.

Eylül 2021'deki Genelge değişikliği ile manuel atama süreçleri kapsamında yapılan görevlendirme sonucu Merkez, otomatik atama ile oluşturulamayan heyetler için manuel atamalar yapmaya başlamıştır.

Manuel atamalarda ekspertiz ili veya en yakın ilden atamalar gerçekleştirilerek hem süreç hızlandırılmış hem de maliyetler düşürülmüştür.

Eylül 2021/Kasım 2021 döneminde, 51 adet ekspertiz heyet talebine yönelik için 56 adet üye ataması gerçekleştirilmiş, manuel atama gün sayısı maksimum 1,35 olmuştur.

Maden Çalışanları Ferdi Kaza Sigortası Havuzu 2021 yılı prim üretimi 32.609.978 TL tutarındadır. Havuza devredilen prim ise 6.482.252 TL düzeyindedir. Havuz yönetimine bildirilen hasar tutarı bulunmamaktadır.

2021 yılı Aralık sonu itibarıyla Hazine hesaplarına aktarılan prim 7.228.576 TL tutarındadır.

Haziran 2015 / Aralık 2021 dönemi için Hazine hesaplarına yapılan kümül prim aktarımı 41.662.109 TL'dir.

2021 Yılı Üretim ve Hasar Tutarları (TL)

	Üretilen Prim Tutarı (%100)	Havuza Devredilen Prim Tutarı (%20)	Hazine'ye Devredilen Tutar*
Maden Çalışanları Ferdi Kaza Sigortası Havuzu	36.841.630	7.301.592	7.228.576

* %1 işletim ücreti düşüldükten sonra aktarılmıştır.

Tıbbi Kötü Uygulamaya İlişkin Zorunlu Mali Sorumluluk Sigortası Havuzu'nun Türk Reasürans'a devredildiği tarihte 33 olan Havuz'un üye sayısı, 2021 yılında Prive Sigorta ve Arex Sigorta'nın Genel Sorumluluk branşında ruhsat alması sonucu 35'e ulaşmıştır. Hâlihazırda 22 sigorta şirketinin ilgili branşta prim üretimi bulunmaktadır.

2021 yılı içerisinde sigorta şirketleri Tıbbi Kötü Uygulamaya İlişkin Zorunlu Mali Sorumluluk Sigortası ile ilgili 65.214.628 TL'lik prim gerçekleştirmiş ve 6.568.275 TL'lik hasar bildiriminde bulunmuştur. Ayrıca 2021 yılında üye şirketler arasında nakit akış içinde 24.039.209 TL dağıtım gerçekleştirilmiştir.

2021 Yılı Havuz'da Paylaşılan Üretim ve Hasar Tutarları (TL)

	Üretilen Prim Tutarı (%100)	Havuza Devredilen Prim Tutarı (%88)	Havuza Devredilen Muallak Hasar Tutarı	Havuz'a Devredilen Ödenen Hasar Tutarı
Tıbbi Kötü Uygulamaya İlişkin Zorunlu Mali Sorumluluk Sigortası Havuzu	65.214.628	57.388.873	843.977.064	6.568.275

DİĞER BİLGİLER

Şirket aleyhine açılan ve Şirket'in mali durumunu ve faaliyetlerini etkileyebilecek nitelikteki davalar ve olası sonuçları hakkında bilgiler

Aleyhimize açılmış bir dava bulunmamaktadır.

Mevzuat hükümlerine aykırı uygulamalar nedeniyle Şirket ve Yönetim Organı üyeleri hakkında uygulanan idari veya adli yaptırımlara ilişkin açıklamalar

Bu doğrultuda bir durum bulunmamaktadır.

Şirket'in dâhil olduğu risk grubu ile yaptığı işlemlere ilişkin bilgiler

Bu yönde bir konu, dava veya yaptırım bulunmamaktadır.

Şirket'in yıl içinde yapmış olduğu bağış ve yardımlar ile sosyal sorumluluk projeleri çerçevesinde yapılan harcamalara ilişkin bilgiler

Henüz bir sosyal sorumluluk projesi geliştirilmemiştir.

Şirket'in sermayesinin karşılıksız kalıp kalmadığına veya borca batık olup olmadığına ilişkin tespit ve yönetim organı değerlendirmeleri

Henüz bir durum bulunmamaktadır.

ÖZEL RİSKLER YÖNETİM MERKEZİ

1 OCAK - 31 ARALIK 2021
HESAP DÖNEMİNE AİT
FİNANSAL TABLOLAR VE
BAĞIMSIZ DENETÇİ RAPORU



BAĞIMSIZ DENETÇİ RAPORU

Özel Riskler Yönetim Merkezi Yönetim Kurulu'na

A. Finansal Tabloların Bağımsız Denetimi

1. Görüş

Özel Riskler Yönetim Merkezi'nin ("Merkez") 31 Aralık 2021 tarihli bilançosu ile aynı tarihte sona eren hesap dönemine ait; gelir tablosu, özsermaye değişim tablosu, nakit akış tablosu ve kar dağıtım tablosu ile önemli muhasebe politikalarının özeti de dâhil olmak üzere finansal tablo dipnotlarından oluşan finansal tablolarını denetlemiş bulunuyoruz.

Görüşümüze göre, ilişikteki finansal tablolar Merkez'in 31 Aralık 2021 tarihi itibarıyla finansal durumunu ve aynı tarihte sona eren hesap dönemine ait finansal performansını ve nakit akışlarını sigortacılık mevzuatı gereği yürürlükte bulunan muhasebe ve finansal raporlamaya ilişkin düzenlemeler ve bunlar ile düzenlenmeyen konularda Türkiye Finansal Raporlama Standartları hükümlerini içeren; "Sigortacılık Muhasebe ve Finansal Raporlama Mevzuatı"na uygun olarak tüm önemli yönleriyle gerçeğe uygun bir biçimde sunmaktadır.

2. Görüşün Dayanağı

Yaptığımız bağımsız denetim, sigortacılık mevzuatı gereği yürürlükte bulunan bağımsız denetim ilkelerine ilişkin düzenlemelere ve Kamu Gözetimi, Muhasebe ve Denetim Standartları Kurumu ("KGK") tarafından yayımlanan Türkiye Denetim Standartları'nın bir parçası olan Bağımsız Denetim Standartları'na ("BDS'lere") uygun olarak yürütülmüştür. Bu standartlar kapsamındaki sorumluluklarımız, raporumuzun "Bağımsız Denetçinin Finansal Tabloların Bağımsız Denetimine İlişkin Sorumlulukları" bölümünde ayrıntılı bir şekilde açıklanmıştır. KGK tarafından yayımlanan Bağımsız Denetçiler için Etik Kurallar (Bağımsızlık Standartları dahil) ("Etik Kurallar") ile finansal tabloların bağımsız denetimiyle ilgili mevzuatta yer alan etik hükümlere uygun olarak Merkez'den bağımsız olduğumuzu beyan ederiz. Etik Kurallar ve mevzuat kapsamındaki etiğe ilişkin diğer sorumluluklar da tarafımızca yerine getirilmiştir. Bağımsız denetim sırasında elde ettiğimiz bağımsız denetim kanıtlarının, görüşümüzün oluşturulması için yeterli ve uygun bir dayanak oluşturduğuna inanıyoruz.

3. Kilit Denetim Konuları

Kilit denetim konuları, mesleki muhakememize göre cari döneme ait finansal tabloların bağımsız denetiminde en çok önem arz eden konulardır. Kilit denetim konuları, bir bütün olarak finansal tabloların bağımsız denetimi çerçevesinde ve finansal tablolara ilişkin görüşümüzün oluşturulmasında ele alınmış olup, bu konular hakkında ayrı bir görüş bildirmiyoruz.



<i>Kilit denetim konusu</i>	<i>Denetimde konunun nasıl ele alındığı</i>
<p><i>Muallak tazminat karşılığının muhasebeleştirilmesi</i></p> <p>İlişikteki finansal tablolara ait 2 ve 17 no'lu dipnotlarda açıklandığı üzere, Merkez 31 Aralık 2021 tarihi itibarıyla toplam 3,031,783 TL tutarında net muallak tazminat karşılığı ayırmıştır.</p> <p>Merkez, tahakkuk etmiş ve hesaben tespit edilmiş ancak daha önceki hesap dönemlerinde veya cari hesap döneminde fiilen ödenmemiş tazminat bedelleri veya bu bedel hesaplanmamış ise tahmini bedelleri için muallak tazminat karşılığı ayırmaktadır.</p> <p>Denetimimiz esnasında bu alana odaklanmamızın nedeni; muallak tazminat karşılığı tutarının finansal tablolar açısından tutarsal önemi ve söz konusu karşılığın yapısı gereği önemli tahminleri içermesidir.</p>	<p>Denetimimiz sırasında, muallak tazminat karşılığının muhasebeleştirilmesine yönelik Merkez'in muhasebe politikalarının Sigortacılık Muhasebe ve Finansal Raporlama Mevzuatı'na ("SMFRM") uygunluğu değerlendirilmiştir. Ayrıca, muallak tazminat karşılığına ilişkin muhasebe kayıtlarının doğruluğunun test edilmesi için örneklem yöntemiyle seçilen muallak tazminat dosyaları incelenmiş ve muhasebe kayıtlarıyla karşılaştırılmıştır.</p> <p>Muallak tazminat karşılığı ile ilgili ilişikte yer alan finansal tablo dipnotlarında yer alan açıklamaların SMFRM'na uygunluğu ve SMFRM açısından doğruluğu kontrol edilmiştir.</p>

4. Diğer Husus

Merkez'in cari dönem finansal tabloları ile karşılaştırmalı olarak sunulan 1 Ocak - 31 Aralık 2020 hesap dönemine ait finansal tabloları denetlenmemiştir.

5. Yönetimin ve Üst Yönetimden Sorumlu Olanların Finansal Tablolara İlişkin Sorumlulukları

Merkez yönetimi; finansal tabloların Sigortacılık Muhasebe ve Finansal Raporlama Mevzuatı'na uygun olarak hazırlanmasından, gerçeğe uygun bir biçimde sunumundan ve hata veya hile kaynaklı önemli yanlışlık içermeyecek şekilde hazırlanması için gerekli gördüğü iç kontrolden sorumludur.

Finansal tabloları hazırlarken yönetim; Merkez'in sürekliliğini devam ettirme kabiliyetinin değerlendirilmesinden, gerektiğinde süreklilikle ilgili hususları açıklamaktan ve Merkez'i tasfiye etme ya da ticari faaliyeti sona erdirmeye niyeti ya da mecburiyeti bulunmadığı sürece işletmenin sürekliliği esasını kullanmaktan sorumludur.

Üst yönetimden sorumlu olanlar, Merkez'in finansal raporlama sürecinin gözetiminden sorumludur.



6. Bağımsız Denetçinin Finansal Tabloların Bağımsız Denetimine İlişkin Sorumlulukları

Bir bağımsız denetimde, biz bağımsız denetçilerin sorumlulukları şunlardır:

Amacımız, bir bütün olarak finansal tabloların hata veya hile kaynaklı önemli yanlışlık içerip içermediğine ilişkin makul güvence elde etmek ve görüşümüzü içeren bir bağımsız denetçi raporu düzenlemektir. Sigortacılık mevzuatı gereği yürürlükte bulunan bağımsız denetim ilkelerine ilişkin düzenlemelere ve BDS'lere uygun olarak yürütülen bir bağımsız denetim sonucunda verilen makul güvence; yüksek bir güvence seviyesidir ancak, var olan önemli bir yanlışlığın her zaman tespit edileceğini garanti etmez. Yanlışlıklar hata veya hile kaynaklı olabilir. Yanlışlıkların, tek başına veya toplu olarak, finansal tablo kullanıcılarının bu tablolara istinaden alacakları ekonomik kararları etkilemesi makul ölçüde bekleniyorsa bu yanlışlıklar önemli olarak kabul edilir.

Sigortacılık mevzuatı gereği yürürlükte bulunan bağımsız denetim ilkelerine ilişkin düzenlemelere ve BDS'lere uygun olarak yürütülen bağımsız denetimin gereği olarak, bağımsız denetim boyunca mesleki muhakememizi kullanmakta ve meslekî şüpheciliğimizi sürdürmekteyiz. Tarafımızca ayrıca:

- Finansal tablolardaki hata veya hile kaynaklı “önemli yanlışlık” riskleri belirlenmekte ve değerlendirilmekte; bu risklere karşılık veren denetim prosedürleri tasarlanmakta ve uygulanmakta ve görüşümüze dayanak teşkil edecek yeterli ve uygun denetim kanıtı elde edilmektedir. Hile; muvazaa, sahtekârlık, kasıtlı ihmal, gerçeğe aykırı beyan veya iç kontrol ihlali fiillerini içerebildiğinden, hile kaynaklı önemli bir yanlışlığı tespit edememe riski, hata kaynaklı önemli bir yanlışlığı tespit edememe riskinden yüksektir.
- Merkez'in iç kontrolünün etkinliğine ilişkin bir görüş bildirmek amacıyla değil ama duruma uygun denetim prosedürlerini tasarlamak amacıyla denetimle ilgili iç kontrol değerlendirilmektedir.
- Yönetim tarafından kullanılan muhasebe politikalarının uygunluğu ile yapılan muhasebe tahminleri ile ilgili açıklamaların makul olup olmadığı değerlendirilmektedir.
- Elde edilen denetim kanıtlarına dayanarak Merkez'in sürekliliğini devam ettirme kabiliyetine ilişkin ciddi şüphe oluşturabilecek olay veya şartlarla ilgili önemli bir belirsizliğin mevcut olup olmadığı hakkında ve yönetimin işletmenin sürekliliği esasını kullanmasının uygunluğu hakkında sonuca varılmaktadır. Önemli bir belirsizliğin mevcut olduğu sonucuna varmamız hâlinde, raporumuzda, finansal tablolardaki ilgili açıklamalara dikkat çekmemiz ya da bu açıklamaların yetersiz olması durumunda olumlu görüş dışında bir görüş vermemiz gerekmektedir. Vardığımız sonuçlar, bağımsız denetçi raporu tarihine kadar elde edilen denetim kanıtlarına dayanmaktadır. Bununla birlikte, gelecekteki olay veya şartlar Merkez'in sürekliliğini sona erdirebilir.
- Finansal tabloların açıklamaları dâhil olmak üzere, genel sunumu, yapısı ve içeriği ile bu tabloların, temelini oluşturan işlem ve olayları gerçeğe uygun sunumu sağlayacak şekilde yansıtıp yansıtmadığı değerlendirilmektedir.



Diğer hususların yanı sıra, denetim sırasında tespit ettiğimiz önemli iç kontrol eksiklikleri dâhil olmak üzere, bağımsız denetimin planlanan kapsamı ve zamanlaması ile önemli denetim bulgularını üst yönetimden sorumlu olanlara bildirmekteyiz.

Üst yönetimden sorumlu olanlara bildirilen konular arasından, cari döneme ait finansal tabloların bağımsız denetiminde en çok önem arz eden konuları yani kilit denetim konularını belirlemekteyiz. Mevzuatın konunun kamuya açıklanmasına izin vermediği durumlarda veya konuyu kamuya açıklamanın doğuracağı olumsuz sonuçların, kamuya açıklamanın doğuracağı kamu yararını aşacağıın makul şekilde beklendiği oldukça istisnai durumlarda, ilgili hususun bağımsız denetçi raporumuzda bildirilmemesine karar verebiliriz.

B. Mevzuattan Kaynaklanan Diğer Yükümlülükler

1. 6102 sayılı Türk Ticaret Kanunu'nun ("TTK") 402. maddesi'nin dördüncü fıkrası uyarınca, Merkez'in 1 Ocak - 31 Aralık 2021 hesap döneminde defter tutma düzeninin, kanun ile Merkez'in tabi olduğu mevzuatın finansal raporlamaya ilişkin hükümlerine uygun olmadığına dair önemli bir hususa rastlanmamıştır.
2. TTK'nın 402. maddesi'nin dördüncü fıkrası uyarınca, Yönetim Kurulu tarafımıza denetim kapsamında istenen açıklamaları yapmış ve istenen belgeleri vermiştir.

PwC Bağımsız Denetim ve
Serbest Muhasebeci Mali Müşavirlik A.Ş.

Adnan Akan, SMMM
Sorumlu Denetçi

İstanbul, 6 Mayıs 2022



**ÖZEL RİSKLER YÖNETİM MERKEZİ'NİN
31 ARALIK 2021 TARİHİNDE SONA EREN HESAP DÖNEMİNE AİT
FİNANSAL TABLOLARINA İLİŞKİN BEYAN**

T.C. Hazine ve Maliye Bakanlığı tarafından yapılan düzenlemeler çerçevesinde yürürlükte bulunan muhasebe ilke ve standartlarına göre 31 Aralık 2021 tarihi itibarıyla sona eren hesap dönemine ait finansal tablolar ile bunlara ilişkin açıklama ve dipnotların "Sigorta ve Reasürans Şirketleri ile Emeklilik Şirketlerinin Finansal Raporlamaları Hakkında Yönetmelik" hükümlerine ve Merkez muhasebe kayıtlarına uygun olduğunu beyan ederiz.

İstanbul, 6 Mayıs 2022

Selva EREN
Yönetim Kurulu Üyesi

Erdal TURGUT
Genel Müdür Yardımcısı
(Teknik İşletici adına)

Ali Sertaç CANAL
Direktör

Hatice Dilek OĞUZ EKER
Finansal Raporlama
ve Muhasebe Müdürü
(Teknik İşletici adına)

Orhan Arın ÇELİK
Aktüer

ÖZEL RİSKLER YÖNETİM MERKEZİ**1 OCAK - 31 ARALIK 2021 HESAP DÖNEMİNE AİT
FİNANSAL TABLOLAR**

İÇİNDEKİLER	SAYFA
AYRINTILI BİLANÇOLAR	50-54
AYRINTILI GELİR TABLOLARI	55-57
NAKİT AKIŞ TABLOLARI	58
ÖZSERMAYE DEĞİŞİM TABLOLARI	59
KAR DAĞITIM TABLOLARI.....	60
FİNANSAL TABLOLARA İLİŞKİN AÇIKLAYICI DİPNOTLAR.....	61-87

ÖZEL RİSKLER YÖNETİM MERKEZİ

31 ARALIK 2021 VE 2020 TARİHLERİ İTİBARIYLA AYRINTILI BİLANÇOLAR

(Para Birimi: Türk Lirası (TL) olarak ifade edilmiştir.)

VARLIKLAR			
	Dipnot	Bağımsız Denetimden Geçmiş Cari Dönem 31 Aralık 2021	Bağımsız Denetimden Geçmemiş Önceki Dönem 31 Aralık 2020
I- Cari Varlıklar			
A- Nakit ve Nakit Benzeri Varlıklar	4.2 ve 14	26,650,769	17,422,140
1- Kasa		-	-
2- Alman Çekler		-	-
3- Bankalar	4.2 ve 14	26,650,769	17,422,140
4- Verilen Çekler ve Ödeme Emirleri		-	-
5- Banka Garantili ve Üç Aydan Kısa Vadeli Kredi Kartı Alacakları		-	-
6- Diğer Nakit ve Nakit Benzeri Varlıklar		-	-
B- Finansal Varlıklar ile Riski Sigortalılara Ait Finansal Yatırımlar			
1- Satılmaya Hazır Finansal Varlıklar		-	-
2- Vadeye Kadar Elde Tutulacak Finansal Varlıklar		-	-
3- Alım Satım Amaçlı Finansal Varlıklar		-	-
4- Krediler		-	-
5- Krediler Karşılığı (-)		-	-
6- Riski Hayat Poliçesi Sahiplerine Ait Finansal Yatırımlar		-	-
7- Şirket Hissesi		-	-
8- Finansal Varlıklar Değer Düşüklüğü Karşılığı (-)		-	-
C- Esas Faaliyetlerden Alacaklar	4.2 ve 12	11,992,074	10,102,893
1- Sigortacılık Faaliyetlerinden Alacaklar	4.2 ve 12	11,992,074	10,102,893
2- Sigortacılık Faaliyetlerinden Alacaklar Karşılığı (-)		-	-
3- Reasürans Faaliyetlerinden Alacaklar		-	-
4- Reasürans Faaliyetlerinden Alacaklar Karşılığı (-)		-	-
5- Sigorta ve Reasürans Şirketleri Nezdindeki Depolar		-	-
6- Sigortalılara Krediler (İkrazlar)		-	-
7- Sigortalılara Krediler (İkrazlar) Karşılığı (-)		-	-
8- Emeklilik Faaliyetlerinden Alacaklar		-	-
9- Esas Faaliyetlerden Kaynaklanan Şüpheli Alacaklar		-	-
10- Esas Faaliyetlerden Kaynaklanan Şüpheli Alacaklar Karşılığı		-	-
D- İlişkili Taraflardan Alacaklar			
1- Ortaklardan Alacaklar		-	-
2- İştiraklerden Alacaklar		-	-
3- Bağlı Ortaklıklardan Alacaklar		-	-
4- Müşterek Yönetime Tabi Teşebbüslerden Alacaklar		-	-
5- Personelden Alacaklar		-	-
6- Diğer İlişkili Taraflardan Alacaklar		-	-
7- İlişkili Taraflardan Alacaklar Reeskontu (-)		-	-
8- İlişkili Taraflardan Şüpheli Alacaklar		-	-
9- İlişkili Taraflardan Şüpheli Alacaklar Karşılığı (-)		-	-
E- Diğer Alacaklar			
1- Finansal Kiralama Alacakları		-	-
2- Kazanılmamış Finansal Kiralama Faiz Gelirleri (-)		-	-
3- Verilen Depozito ve Teminatlar		-	-
4- Diğer Çeşitli Alacaklar		-	-
5- Diğer Çeşitli Alacaklar Reeskontu (-)		-	-
6- Şüpheli Diğer Alacaklar		-	-
7- Şüpheli Diğer Alacaklar Karşılığı (-)		-	-
F- Gelecek Aylara Ait Giderler ve Gelir Tahakkukları	17	2,875,852	2,371,214
1- Ertelenmiş Üretim Giderleri	17	2,875,852	2,371,214
2- Tahakkuk Etmiş Faiz ve Kira Gelirleri		-	-
3- Gelir Tahakkukları		-	-
4- Gelecek Aylara Ait Diğer Giderler		-	-
G- Diğer Cari Varlıklar			8,701
1- Gelecek Aylar İhtiyacı Stoklar		-	-
2- Peşin Ödenen Vergiler ve Fonlar		-	-
3- Ertelenmiş Vergi Varlıkları		-	-
4- İş Avansları		-	8,701
5- Personele Verilen Avanslar		-	-
6- Sayım ve Tesellüm Noksanları		-	-
7- Diğer Çeşitli Cari Varlıklar		-	-
8- Diğer Cari Varlıklar Karşılığı		-	-
I- Cari Varlıklar Toplamı		41,518,695	29,904,948

Takip eden dipnotlar finansal tabloların ayrılmaz parçasını oluştururlar.

ÖZEL RİSKLER YÖNETİM MERKEZİ

31 ARALIK 2021 VE 2020 TARİHLERİ İTİBARIYLA AYRINTILI BİLANÇOLAR

(Para Birimi: Türk Lirası (TL) olarak ifade edilmiştir.)

VARLIKLAR			
	Dipnot	Bağımsız Denetimden Geçmiş Cari Dönem 31 Aralık 2021	Bağımsız Denetimden Geçmemiş Önceki Dönem 31 Aralık 2020
II- Cari Olmayan Varlıklar			
A- Esas Faaliyetlerden Alacaklar		-	-
1- Sigortacılık Faaliyetlerinden Alacaklar		-	-
2- Sigortacılık Faaliyetlerinden Alacaklar Karşılığı (-)		-	-
3- Reasürans Faaliyetlerinden Alacaklar		-	-
4- Reasürans Faaliyetlerinden Alacaklar Karşılığı (-)		-	-
5- Sigorta ve Reasürans Şirketleri Nezdindeki Depolar		-	-
6- Sigortalılara Krediler (İkrazlar)		-	-
7- Sigortalılara Krediler (İkrazlar) Karşılığı (-)		-	-
8- Emeklilik Faaliyetlerinden Alacaklar		-	-
9- Esas Faaliyetlerden Kaynaklanan Şüpheli Alacaklar		-	-
10- Esas Faaliyetlerden Kaynaklanan Şüpheli Alacaklar Karşılığı (-)		-	-
B- İlişkili Taraflardan Alacaklar		-	-
1- Ortaklardan Alacaklar		-	-
2- İştiraklerden Alacaklar		-	-
3- Bağlı Ortaklıklardan Alacaklar		-	-
4- Müsterek Yönetime Tabi Tesebbüslerden Alacaklar		-	-
5- Personelden Alacaklar		-	-
6- Diğer İlişkili Taraflardan Alacaklar		-	-
7- İlişkili Taraflardan Alacaklar Reeskontu (-)		-	-
8- İlişkili Taraflardan Şüpheli Alacaklar		-	-
9- İlişkili Taraflardan Şüpheli Alacaklar Karşılığı (-)		-	-
C- Diğer Alacaklar		56,704	93,229
1- Finansal Kiralama Alacakları		-	-
2- Kazanılmamış Finansal Kiralama Faiz Gelirleri (-)		-	-
3- Verilen Depozito ve Teminatlar		56,704	93,229
4- Diğer Çeşitli Alacaklar		-	-
5- Diğer Çeşitli Alacaklar Reeskontu (-)		-	-
6- Şüpheli Diğer Alacaklar		-	-
7- Şüpheli Diğer Alacaklar Karşılığı (-)		-	-
D- Finansal Varlıklar		-	-
1- Bağlı Menkul Kıymetler		-	-
2- İştirakler		-	-
3- İştirakler Sermaye Taahhütleri (-)		-	-
4- Bağlı Ortaklıklar		-	-
5- Bağlı Ortaklıklar Sermaye Taahhütleri (-)		-	-
6- Müsterek Yönetime Tabi Tesebbüsler		-	-
7- Müsterek Yönetime Tabi Tesebbüsler Sermaye Taahhütleri (-)		-	-
8- Finansal Varlıklar ve Riski Sigortalılara Ait Finansal Yatırımlar		-	-
9- Diğer Finansal Varlıklar		-	-
10- Finansal Varlıklar Değer Düşüklüğü Karşılığı (-)		-	-
E- Maddi Varlıklar	6	1,029,091	-
1- Yatırım Amaçlı Gayrimenkuller		-	-
2- Yatırım Amaçlı Gayrimenkuller Değer Düşüklüğü Karşılığı (-)		-	-
3- Kullanım Amaçlı Gayrimenkuller		-	-
4- Makine ve Teçhizatlar	6	333,596	-
5- Demirbaş ve Tesisatlar	6	219,104	-
6- Motorlu Taşıtlar		-	-
7- Diğer Maddi Varlıklar (Özel Maliyet Bedelleri Dahil)	6	657,861	-
8- Kiralama Yoluyla Edinilmiş Maddi Varlıklar		-	-
9- Birikmiş Amortismanlar	6	(181,470)	-
10- Maddi Varlıklara İlişkin Avanslar (Yapılmakta Olan Yatırımlar Dahil)		-	-
F- Maddi Olmayan Varlıklar		507,521	-
1- Haklar	8	175,396	-
2- Şerefiye		-	-
3- Faaliyet Öncesi Döneme Ait Giderler		-	-
4- Arastırma ve Geliştirme Giderleri		-	-
5- Diğer Maddi Olmayan Varlıklar		-	-
6- Birikmiş İtfalar (-)	8	(30,265)	-
7- Maddi Olmayan Varlıklara İlişkin Avanslar	8	362,390	-
G-Gelecek Yıllara Ait Giderler ve Gelir Tahakkukları		-	-
1- Ertelemiş Üretim Giderleri		-	-
2- Gelir Tahakkukları		-	-
3- Gelecek Yıllara Ait Diğer Giderler		-	-
H- Diğer Cari Olmayan Varlıklar		-	-
1- Etkatif Yabancı Para Hesapları		-	-
2- Döviz Hesapları		-	-
3- Gelecek Yıllar İhtiyacı Stoklar		-	-
4- Peşin Ödenen Vergiler ve Fonlar		-	-
5- Ertelemiş Vergi Varlıkları		-	-
6- Diğer Çeşitli Cari Olmayan Varlıklar		-	-
7- Diğer Cari Olmayan Varlıklar Amortismanı (-)		-	-
8- Diğer Cari Olmayan Varlıklar Karşılığı (-)		-	-
II- Cari Olmayan Varlıklar Toplamı		1,593,316	93,229
Varlıklar Toplamı		43,112,011	29,998,177

Takip eden dipnotlar finansal tabloların ayrılmaz parçasını oluştururlar.

ÖZEL RİSKLER YÖNETİM MERKEZİ

31 ARALIK 2021 VE 2020 TARİHLERİ İTİBARIYLA AYRINTILI BİLANÇOLAR

(Para Birimi: Türk Lirası (TL) olarak ifade edilmiştir.)

YÜKÜMLÜLÜKLER			
III- Kısa Vadeli Yükümlülükler	Dipnot	Bağımsız Denetimden Geçmiş Cari Dönem 31 Aralık 2021	Bağımsız Denetimden Geçmemiş Önceki Dönem 31 Aralık 2020
A- Finansal Borçlar		-	-
1- Kredi Kuruluşlarına Borçlar		-	-
2- Finansal Kiralama İşlemlerinden Borçlar		-	-
3- Ertelenmiş Finansal Kiralama Borçlanma Maliyetleri (-)		-	-
4- Uzun Vadeli Kredilerin Ana Para Taksitleri ve Faizleri		-	-
5- Çıkarılmış Tahviller (Bonolar) Anapara, Taksit ve Faizleri		-	-
6- Çıkarılmış Diğer Finansal Varlıklar		-	-
7- Çıkarılmış Diğer Finansal Varlıklar İhraç Farkı (-)		-	-
8- Diğer Finansal Borçlar (Yükümlülükler)		-	-
B- Esas Faaliyetlerden Borçlar	4.2 ve 19	4,665,995	5,657,379
1- Sigortacılık Faaliyetlerinden Borçlar	4.2 ve 19	4,665,995	5,657,379
2- Reasürans Faaliyetlerinden Borçlar		-	-
3- Sigorta ve Reasürans Şirketlerinden Alınan Depolar		-	-
4- Emeklilik Faaliyetlerinden Borçlar		-	-
5- Diğer Esas Faaliyetlerden Borçlar		-	-
6- Diğer Esas Faaliyetlerden Borçlar Borç Senetleri Reeskontu (-)		-	-
C-İlişkili Taraflara Borçlar	4.2, 19 ve 45	8,511,027	-
1- Ortaklara Borçlar		-	-
2- İştiraklere Borçlar		-	-
3- Bağlı Ortaklıklara Borçlar		-	-
4- Müşterek Yönetime Tabi Teşebbüslere Borçlar		-	-
5- Personele Borçlar		-	-
6- Diğer İlişkili Taraflara Borçlar	4.2, 19 ve 45	8,511,027	-
D- Diğer Borçlar		1,291,602	1,847,954
1- Alınan Depozito ve Teminatlar		-	-
2- Tedavi Giderlerine İlişkin SGK'ya Borçlar		-	-
3- Diğer Çeşitli Borçlar	47	1,291,602	1,847,954
4- Diğer Çeşitli Borçlar Reeskontu (-)		-	-
E-Sigortacılık Teknik Karşılıkları	17	12,108,521	9,173,279
1- Kazanılmamış Primler Karşılığı - Net	17	9,076,738	8,653,039
2- Devam Eden Riskler Karşılığı - Net		-	-
3- Matematik Karşılıkları - Net		-	-
4- Muallak Hasar ve Tazminat Karşılığı - Net	4.2 ve 17	3,031,783	520,240
5- İkramiye ve İndirimler Karşılığı - Net		-	-
6- Yatırım Riski H.Sig. Pol. Sah. Ait Pol. İçin Ayrılan Karşılık - Net		-	-
7- Diğer Teknik Karşılıkları - Net		-	-
F- Ödenecek Vergi ve Benzeri Diğer Yükümlülükler İle Karşılıkları	4.2, 19 ve 35	-	850,699
1- Ödenecek Vergi ve Fonlar		-	-
2- Ödenecek Sosyal Güvenlik Kesintileri		-	-
3- Vadesi Geçmiş, Ertelenmiş veya Taksitlendirilmiş Vergi ve Diğer Yükümlülükler		-	-
4- Ödenecek Diğer Vergi ve Benzeri Yükümlülükler		-	-
5- Dönem Karı Vergi ve Diğer Yasal Yükümlülük Karşılıkları		-	1,568,778
6- Dönem Karının Peşin Ödenen Vergi ve Diğer Yükümlülükleri (-)		-	(718,079)
7- Diğer Vergi ve Benzeri Yükümlülük Karşılıkları		-	-
G- Diğer Risklere İlişkin Karşılıklar		-	-
1- Kıdem Tazminatı Karşılığı		-	-
2- Sosyal Yardım Sandığı Varlık Açıkları Karşılığı		-	-
3- Maliyet Giderleri Karşılığı		-	-
H- Gelecek Aylara Ait Gelirler ve Gider Tahakkukları	19	3,037,254	6,171,672
1- Ertelenmiş Komisyon Gelirleri	19	3,037,254	2,740,022
2- Gider Tahakkukları		-	3,431,650
3- Gelecek Aylara Ait Diğer Gelirler		-	-
I- Diğer Kısa Vadeli Yükümlülükler		-	-
1- Ertelenmiş Vergi Yükümlülüğü		-	-
2- Sayım ve Tesellüm Fazlalıkları		-	-
3- Diğer Çeşitli Kısa Vadeli Yükümlülükler		-	-
III - Kısa Vadeli Yükümlülükler Toplamı		29,614,399	23,700,983

Takip eden dipnotlar finansal tabloların ayrılmaz parçasını oluştururlar.

ÖZEL RİSKLER YÖNETİM MERKEZİ

31 ARALIK 2021 VE 2020 TARİHLERİ İTİBARIYLA AYRINTILI BİLANÇOLAR

(Para Birimi: Türk Lirası (TL) olarak ifade edilmiştir.)

YÜKÜMLÜLÜKLER			
	Dipnot	Bağımsız Denetimden Geçmiş Cari Dönem 31 Aralık 2021	Bağımsız Denetimden Geçmemiş Önceki Dönem 31 Aralık 2020
IV- Uzun Vadeli Yükümlülükler			
A- Finansal Borçlar		-	-
1- Kredi Kuruluşlarına Borçlar		-	-
2- Finansal Kiralama İşlemlerinden Borçlar		-	-
3- Ertelenmiş Finansal Kiralama Borçlanma Maliyetleri (-)		-	-
4- Çıkarılmış Tahviller		-	-
5- Çıkarılmış Diğer Finansal Varlıklar		-	-
6- Çıkarılmış Diğer Finansal Varlıklar İhraç Farkı (-)		-	-
7- Diğer Finansal Borçlar (Yükümlülükler)		-	-
B- Esas Faaliyetlerden Borçlar		-	-
1- Sigortacılık Faaliyetlerinden Borçlar		-	-
2- Reasürans Faaliyetlerinden Borçlar		-	-
3- Sigorta ve Reasürans Şirketlerinden Alınan Depolar		-	-
4- Emeklilik Faaliyetlerinden Borçlar		-	-
5- Diğer Esas Faaliyetlerden Borçlar		-	-
6- Diğer Esas Faaliyetlerden Borçlar Borç Senetleri Reeskontu (-)		-	-
C- İlişkili Tarafalara Borçlar		-	-
1- Ortaklara Borçlar		-	-
2- İştiraklere Borçlar		-	-
3- Bağlı Ortaklıklara Borçlar		-	-
4- Müşterek Yönetime Tabi Teşebbüslere Borçlar		-	-
5- Personele Borçlar		-	-
6- Diğer İlişkili Tarafalara Borçlar		-	-
D- Diğer Borçlar		-	-
1- Alınan Depozito ve Teminatlar		-	-
2- Tedavi Giderlerine İlişkin SGK'ya Borçlar		-	-
3- Diğer Çeşitli Borçlar		-	-
4- Diğer Çeşitli Borçlar Reeskontu (-)		-	-
E- Sigortacılık Teknik Karşılıkları		3,936,063	1,797,149
1- Kazanılmamış Primler Karşılığı - Net		-	-
2- Devam Eden Riskler Karşılığı - Net		-	-
3- Matematik Karşılıklar - Net		-	-
4- Muallak Hasar ve Tazminat Karşılığı - Net		-	-
5- İkramiye ve İndirimler Karşılığı - Net		-	-
6- Yatırım Riski H.Sig. Pol. Sah. Ait Pol. İçin Ayrılan Karşılık - Net		-	-
7- Diğer Teknik Karşılıklar - Net	2.24 ve 17	3,936,063	1,797,149
F- Diğer Yükümlülükler ve Karşılıkları		-	-
1- Ödenecek Diğer Yükümlülükler		-	-
2- Vadesi Geçmiş, Ertelenmiş veya Taksitlendirilmiş Vergi ve Diğer Yükümlülükler		-	-
3- Diğer Borç ve Gider Karşılıkları		-	-
G- Diğer Risklere İlişkin Karşılıkları		-	-
1- Kıdem Tazminatı Karşılığı		-	-
2- Sosyal Yardım Sandığı Varlık Açıkları Karşılığı		-	-
H-Gelecek Yıllara Ait Gelirler ve Gider Tahakkukları		-	-
1- Ertelenmiş Komisyon Gelirleri		-	-
2- Gider Tahakkukları		-	-
3- Gelecek Yıllara Ait Diğer Gelirler		-	-
I- Diğer Uzun Vadeli Yükümlülükler		-	-
1- Ertelenmiş Vergi Yükümlülüğü		-	-
2- Diğer Uzun Vadeli Yükümlülükler		-	-
IV- Uzun Vadeli Yükümlülükler Toplamı		3,936,063	1,797,149

Takip eden dipnotlar finansal tabloların ayrılmaz parçasını oluştururlar.

ÖZEL RİSKLER YÖNETİM MERKEZİ

31 ARALIK 2021 VE 2020 TARİHLERİ İTİBARIYLA AYRINTILI BİLANÇOLAR

(Para Birimi: Türk Lirası (TL) olarak ifade edilmiştir.)

ÖZSERMAYE			
V- Özsermaye	Dipnot	Bağımsız Denetimden Geçmiş Cari Dönem 31 Aralık 2021	Bağımsız Denetimden Geçmemiş Önceki Dönem 31 Aralık 2020
A- Ödenmiş Sermaye		-	-
1- (Nominal) Sermaye		-	-
2- Ödenmemiş Sermaye (-)		-	-
3- Sermaye Düzeltmesi Olumlu Farkları		-	-
4- Sermaye Düzeltmesi Olumsuz Farkları (-)		-	-
5- Tescilli Beklenen Sermaye		-	-
B- Sermaye Yedekleri		-	-
1- Hisse Senedi İhraç Primleri		-	-
2- Hisse Senedi İptal Karları		-	-
3- Sermayeye Eklenecek Satış Karları		-	-
4- Yabancı Para Çevirim Farkları		-	-
5- Diğer Sermaye Yedekleri		-	-
C- Kar Yedekleri		-	-
1- Yasal Yedekler		-	-
2- Statü Yedekleri		-	-
3- Olağanüstü Yedekler		-	-
4- Özel Fonlar (Yedekler)		-	-
5- Finansal Varlıkların Değerlemesi		-	-
6- Diğer Kar Yedekleri		-	-
D- Geçmiş Yıllar Karları		4,500,045	4,053,898
1- Geçmiş Yıllar Karları		4,500,045	4,053,898
E-Geçmiş Yıllar Zararları (-)		-	-
1- Geçmiş Yıllar Zararları		-	-
F-Dönem Net Karı		5,061,504	446,147
1- Dönem Net Karı		5,061,504	446,147
2- Dönem Net Zararı (-)		-	-
3- Dağıtım Konu Olmayan Dönem Karı		-	-
Özsermaye Toplamı		9,561,549	4,500,045
Özsermaye ve Yükümlülükler Toplamı		43,112,011	29,998,177

Takip eden dipnotlar finansal tabloların ayrılmaz parçasını oluştururlar.

ÖZEL RİSKLER YÖNETİM MERKEZİ

1 OCAK - 31 ARALIK 2021 VE 2020 HESAP DÖNEMLERİNE AİT AYRINTILI GELİR TABLOLARI

(Para Birimi: Türk Lirası (TL) olarak ifade edilmiştir.)

1-TEKNİK BÖLÜM	Dipnot	Bağımsız	Bağımsız
		Denetimden Geçmiş 1 Ocak - 31 Aralık 2021	Denetimden Geçmemiş 1 Ocak - 31 Aralık 2020
A- Hayat Dışı Teknik Gelir		17,670,933	9,700,285
1- Kazanılmış Primler (Reasürör Payı Düşülmüş Olarak)	17	17,400,583	9,109,765
1.1- Yazılan Primler (Reasürör Payı Düşülmüş Olarak)	17 ve 24	17,824,282	14,976,246
1.1.1- Brüt Yazılan Primler	17 ve 24	35,648,563	28,377,646
1.1.2- Reasüröre Devredilen Primler	10, 17 ve 24	(17,824,281)	(13,401,400)
1.1.3- SGK'ya Aktarılan Primler		-	-
1.2- Kazanılmamış Primler Karşılığında Değişim (Reasürör Payı ve Devreden Kısım Düşülmüş Olarak)	29	(423,699)	(5,866,481)
1.2.1- Kazanılmamış Primler Karşılığı		(1,069,601)	(14,297,317)
1.2.2- Kazanılmamış Primler Karşılığında Reasürör Payı	10	645,902	8,430,836
1.2.3- Kazanılmamış Primler Karşılığında SGK Payı		-	-
1.3- Devam Eden Riskler Karşılığında Değişim (Reasürör Payı ve Devreden Kısım Düşülmüş Olarak)		-	-
1.3.1- Devam Eden Riskler Karşılığı		-	-
1.3.2- Devam Eden Riskler Karşılığında Reasürör Payı		-	-
2- Teknik Olmayan Bölümden Aktarılan Yatırım Gelirleri		-	-
3- Diğer Teknik Gelirler (Reasürör Payı Düşülmüş Olarak)		270,350	590,520
3.1- Brüt Diğer Teknik Gelirler		270,350	590,520
3.2- Brüt Diğer Teknik Gelirlerde Reasürör Payı		-	-
4- Tahakkuk Eden Rücu ve Sovtaj Gelirleri (+)		-	-
B- Hayat Dışı Teknik Gider		(17,072,137)	(5,027,328)
1- Gerçekleşen Hasarlar (Reasürör Payı Düşülmüş Olarak)		(4,829,163)	(1,153,983)
1.1- Ödenen Hasarlar (Reasürör Payı Düşülmüş Olarak)	29	(2,317,620)	(1,965,312)
1.1.1- Brüt Ödenen Hasarlar		(4,141,165)	(2,095,338)
1.1.2- Ödenen Hasarlarda Reasürör Payı	10	1,823,545	130,026
1.2- Muallak Hasarlar Karşılığında Değişim (Reasürör Payı ve Devreden Kısım Düşülmüş Olarak)	29	(2,511,543)	811,329
1.2.1- Muallak Hasarlar Karşılığı		(5,214,862)	483,403
1.2.2- Muallak Hasarlar Karşılığında Reasürör Payı	10	2,703,319	327,926
2- İkramiye ve İndirimler Karşılığında Değişim (Reasürör Payı ve Devreden Kısım Düşülmüş Olarak)		-	-
2.1- İkramiye ve İndirimler Karşılığı		-	-
2.2- İkramiye ve İndirimler Karşılığında Reasürör Payı		-	-
3- Diğer Teknik Karşılıklarda Değişim (Reasürör Payı ve Devreden Kısım Düşülmüş Olarak)		(2,138,914)	(1,797,149)
4- Faaliyet Giderleri	32	(10,104,060)	(2,076,196)
5- Matematik Karşılıklarda Değişim (Reasürör Payı ve Devreden Kısım Düşülmüş Olarak)		-	-
C- Teknik Bölüm Dengesi- Hayat Dışı (A - B)		598,796	4,672,957
D- Hayat Teknik Gelir		-	-
1- Kazanılmış Primler (Reasürör Payı Düşülmüş Olarak)		-	-
1.1- Yazılan Primler (Reasürör payı Düşülmüş Olarak)		-	-
1.1.1- Brüt Yazılan Primler		-	-
1.1.2- Reasüröre Devredilen Primler		-	-
1.2- Kazanılmamış Primler Karşılığında Değişim (Reasürör Payı ve Devreden Kısım Düşülmüş Olarak)		-	-
1.2.1- Kazanılmamış Primler Karşılığı		-	-
1.2.2- Kazanılmamış Primler Karşılığında Reasürör Payı		-	-
1.3- Devam Eden Riskler Karşılığında Değişim (Reasürör Payı ve Devreden Kısım Düşülmüş Olarak)		-	-
1.3.1- Devam Eden Riskler Karşılığı		-	-
1.3.2- Devam Eden Riskler Karşılığında Reasürör Payı		-	-
2- Hayat Branşı Yatırım Geliri		-	-
3- Yatırımlardaki Gerçekleşmemiş Karlar		-	-
4- Diğer Teknik Gelirler (Reasürör Payı Düşülmüş Olarak)		-	-
4.1- Brüt Diğer Teknik Gelirler		-	-
4.2- Brüt Diğer Teknik Gelirlerde Reasürör Payı		-	-

Takip eden dipnotlar finansal tabloların ayrılmaz parçasını oluştururlar.

ÖZEL RİSKLER YÖNETİM MERKEZİ

1 OCAK - 31 ARALIK 2021 VE 2020 HESAP DÖNEMLERİNE AİT AYRINTILI GELİR TABLOLARI

(Para Birimi: Türk Lirası (TL) olarak ifade edilmiştir.)

	Dipnot	Bağımsız Denetimden Geçmiş 1 Ocak - 31 Aralık 2021	Bağımsız Denetimden Geçmemiş 1 Ocak - 31 Aralık 2020
I-TEKNİK BÖLÜM			
E- Hayat Teknik Gider		-	-
1- Gerçekleşen Hasarlar (Reasürör Payı Düşülmüş Olarak)		-	-
1.1- Ödenen Tazminatlar (Reasürör Payı Düşülmüş Olarak)		-	-
1.1.1- Brüt Ödenen Tazminatlar		-	-
1.1.2- Ödenen Tazminatlarda Reasürör Payı		-	-
1.2- Muallak Tazminatlar Karşılığında Değişim (Reasürör Payı ve Devreden Kısım Düşülmüş Olarak)		-	-
1.2.1- Muallak Tazminatlar Karşılığı		-	-
1.2.2- Muallak Hasarlar Karşılığında Reasürör Payı		-	-
2- İkramiye ve İndirimler Karşılığında Değişim (Reasürör Payı ve Devreden Kısım Düşülmüş Olarak)		-	-
2.1- İkramiye ve İndirimler Karşılığı		-	-
2.2- İkramiye ve İndirimler Karşılığında Reasürör Payı		-	-
3- Hayat Matematik Karşılığında Değişim (Reasürör Payı ve Devreden Kısım Düşülmüş Olarak)		-	-
3.1- Matematik Karşılıklar		-	-
3.1.1- Aktüeryal Matematik Karşılık		-	-
3.1.2- Kar Payı Karşılığı (Yatırım Riski Poliçe Sahiplerine Ait Poliçeler İçin Ayrılan Karş.)		-	-
3.2- Matematik Karşılığında Reasürör Payı		-	-
3.2.1- Aktüeryal Matematik Karşılıklar Reasürör Payı		-	-
3.2.2- Kar Payı Karşılığı Reasürör Payı (Yatırım Riski Poliçe Sahiplerine Ait Poliçeler İçin Ayrılan Karş.)		-	-
4- Diğer Teknik Karşılıklarda Değişim (Reasürör Payı ve Devreden Kısım Düşülmüş Olarak)		-	-
5- Faaliyet Giderleri		-	-
6- Yatırım Giderleri		-	-
7- Yatırımlardaki Gerçekleşmemiş Zararlar		-	-
8- Teknik Olmayan Bölüme Aktarılan Yatırım Gelirleri		-	-
F- Teknik Bölüm Dengesi- Hayat (D - E)		-	-
G- Emeklilik Teknik Gelir		-	-
1- Fon İşletim Gelirleri		-	-
2- Yönetim Gideri Kesintisi		-	-
3- Giriş Aidatı Gelirleri		-	-
4- Ara Verme Halinde Yönetim Gideri Kesintisi		-	-
5- Özel Hizmet Gideri Kesintisi		-	-
6- Sermaye Tahsis Avansı Değer Artış Gelirleri		-	-
7- Diğer Teknik Gelirler		-	-
H- Emeklilik Teknik Gideri		-	-
1- Fon İşletim Giderleri		-	-
2- Sermaye Tahsis Avansları Değer Azalış Giderleri		-	-
3- Faaliyet Giderleri		-	-
4- Diğer Teknik Giderler		-	-
I- Teknik Bölüm Dengesi- Emeklilik (G - H)		-	-

Takip eden dipnotlar finansal tabloların ayrılmaz parçasını oluştururlar.

ÖZEL RİSKLER YÖNETİM MERKEZİ

1 OCAK - 31 ARALIK 2021 VE 2020 HESAP DÖNEMLERİNE AİT AYRINTILI GELİR TABLOLARI

(Para Birimi: Türk Lirası (TL) olarak ifade edilmiştir.)

	Dipnot	Bağımsız Denetimden Geçmiş 1 Ocak - 31 Aralık 2021	Bağımsız Denetimden Geçmemiş 1 Ocak - 31 Aralık 2020
II-TEKNİK OLMAYAN BÖLÜM			
C- Teknik Bölüm Dengesi- Hayat Dışı (A-B)		598,796	4,672,957
F- Teknik Bölüm Dengesi- Hayat (D-E)		-	-
I - Teknik Bölüm Dengesi- Emeklilik (G-H)		-	-
J- Genel Teknik Bölüm Dengesi (C+F+I)		598,796	4,672,957
K- Yatırım Gelirleri	4.2	2,498,622	684,163
1- Finansal Yatırımlardan Elde Edilen Gelirler	4.2	2,399,789	646,531
2- Finansal Yatırımların Nakde Çevrilmesinden Elde Edilen Karlar		-	-
3- Finansal Yatırımların Değerlemesi	4.2	98,833	37,632
4- Kambiyo Karları		-	-
5- İştiraklerden Gelirler		-	-
6- Bağlı Ortaklıklar ve Müşterek Yönetime Tabi Teşebbüslerden Gelirler		-	-
7- Arazi, Arsa ile Binalardan Elde Edilen Gelirler		-	-
8- Türev Ürünlerden Elde Edilen Gelirler		-	-
9- Diğer Yatırımlar		-	-
10- Hayat Teknik Bölümünden Aktarılan Yatırım Gelirleri		-	-
L- Yatırım Giderleri		(211,735)	-
1- Yatırım Yönetim Giderleri - Faiz Dahil		-	-
2- Yatırımlar Değer Azalışları		-	-
3- Yatırımların Nakde Çevrilmesi Sonucunda Oluşan Zararlar		-	-
4- Hayat Dışı Teknik Bölümüne Aktarılan Yatırım Gelirleri		-	-
5- Türev Ürünler Sonucunda Oluşan Zararlar		-	-
6- Kambiyo Zararları		-	-
7- Amortisman Giderleri	6 ve 8	(211,735)	-
8- Diğer Yatırım Giderleri		-	-
M- Diğer Faaliyetlerden ve Olağandışı Faaliyetlerden Gelir ve Karlar ile Gider ve Zararlar		3,823,215	(3,342,195)
1- Karşılıklar Hesabı	47	3,431,649	(3,431,650)
2- Reeskont Hesabı		-	-
3- Özellikli Sigortalar Hesabı		-	-
4- Enflasyon Düzeltmesi Hesabı		-	-
5- Ertelenmiş Vergi Varlığı Hesabı		-	-
6- Ertelenmiş Vergi Yükümlülüğü Gideri		-	-
7- Diğer Gelir ve Karlar		42,558	89,455
8- Diğer Gider ve Zararlar		(82,661)	-
9- Önceki Yıl Gelir ve Karları	47	431,669	-
10- Önceki Yıl Gider ve Zararları		-	-
N- Dönem Net Karı veya Zararı		5,061,504	446,147
1- Dönem Karı veya Zararı		6,708,898	2,014,925
2- Dönem Karı Vergi ve Diğer Yasal Yükümlülük Karşılıkları	35	(1,647,394)	(1,568,778)
3- Dönem Net Kar veya Zararı		5,061,504	446,147
4- Enflasyon Düzeltme Hesabı		-	-

Takip eden dipnotlar finansal tabloların ayrılmaz parçasını oluştururlar.

ÖZEL RİSKLER YÖNETİM MERKEZİ

1 OCAK - 31 ARALIK 2021 VE 2020 HESAP DÖNEMLERİNE AİT NAKİT AKIŞ TABLOLARI

(Para Birimi: Türk Lirası (TL) olarak ifade edilmiştir.)

	Dipnot	Bağımsız Denetimden Geçmiş 1 Ocak - 31 Aralık 2021	Bağımsız Denetimden Geçmemiş 1 Ocak - 31 Aralık 2020
A. ESAS FAALİYETLERDEN KAYNAKLANAN NAKİT AKIMLARI			
1. Sigortacılık faaliyetlerinden elde edilen nakit girişleri		35,853,277	24,089,257
2. Reasürans faaliyetlerinden elde edilen nakit girişleri		-	-
3. Emeklilik faaliyetlerinden elde edilen nakit girişleri		-	-
4. Sigortacılık faaliyetleri nedeniyle yapılan nakit çıkışı		(22,956,830)	(15,496,738)
5. Reasürans faaliyetleri nedeniyle nakit çıkışı		-	-
6. Emeklilik faaliyetleri nedeniyle nakit çıkışı		-	-
7. Esas faaliyetler sonucu oluşan nakit		12,896,447	8,592,519
8. Faiz ödemeleri		-	-
9. Gelir vergisi ödemeleri	35	(1,647,394)	(718,079)
10. Diğer nakit girişleri		-	375,271
11. Diğer nakit çıkışları		(2,770,699)	(856,899)
12. Esas faaliyetlerden kaynaklanan net nakit		8,478,354	7,392,812
B. YATIRIM FAALİYETLERİNDEN KAYNAKLANAN NAKİT AKIMLARI			
1. Maddi varlıkların satışı		-	-
2. Maddi varlıkların iktisabı	6 ve 8	(1,748,347)	-
3. Mali varlık iktisabı		-	-
4. Mali varlıkların satışı		-	-
5. Alınan faizler	4.2	2,399,789	646,531
6. Alınan temettüleri		-	-
7. Diğer nakit girişleri		-	-
8. Diğer nakit çıkışları		-	-
9. Yatırım faaliyetlerinden kaynaklanan net nakit		651,442	646,531
C. FİNANSMAN FAALİYETLERİNDEN KAYNAKLANAN NAKİT AKIMLARI			
1. Hisse senedi ihracı		-	-
2. Kredilerle ilgili nakit girişleri		-	-
3. Finansal kiralama borçları ödemeleri		-	-
4. Ödenen temettüleri		-	-
5. Diğer nakit girişleri		-	-
6. Diğer nakit çıkışları		-	-
7. Finansman faaliyetlerinden kaynaklanan net nakit		-	-
D. KUR FARKLARININ NAKİT VE NAKİT BENZERLERİNE OLAN ETKİSİ		-	-
E. Nakit ve nakit benzerlerinde meydana gelen artış		9,129,796	8,039,343
F. Dönem başındaki nakit ve nakit benzerleri mevcudu	14	17,422,140	9,382,797
G. Dönem sonundaki nakit ve nakit benzerleri mevcudu	14	26,551,936	17,422,140

Takip eden dipnotlar finansal tabloların ayrılmaz parçasını oluştururlar.

ÖZEL RİSKLER YÖNETİM MERKEZİ

1 OCAK - 31 ARALIK 2021 VE 2020 HESAP DÖNEMLERİNE AİT KAR DAĞITIM TABLOLARI

(Para Birimi: Türk Lirası (TL) olarak ifade edilmiştir.)

	Dipnot	Bağımsız Denetimden Geçmiş Cari Dönem 31 Aralık 2021 (*)	Bağımsız Denetimden Geçmemiş Önceki Dönem 31 Aralık 2020 (*)
I. DÖNEM KARININ DAĞITIMI			
1.1. DÖNEM KARI/ZARARI		6,708,898	2,014,925
1.2. ÖDENECEK VERGİ VE YASAL YÜKÜMLÜLÜKLER		(1,647,394)	(1,568,778)
1.2.1. Kurumlar Vergisi (Gelir Vergisi)		(1,647,394)	(1,568,778)
1.2.2. Gelir Vergisi Kesintisi		-	-
1.2.3. Diğer Vergi ve Yasal Yükümlülükler		-	-
A NET DÖNEM KARI/ZARARI (1.1 - 1.2)		5,061,504	446,147
1.3. GEÇMİŞ DÖNEMLER ZARARI (-)		-	-
1.4. BİRİNCİ TERTİP YASAL AKÇE		-	-
1.5. ŞİRKETTE BIRAKILMASI VE TASARRUFU ZORUNLU YASAL FONLAR (-)		(5,061,504)	(446,147)
B DAĞITILABİLİR NET DÖNEM KARI [(A - (1.3 + 1.4 + 1.5)]		-	-
1.6. ORTAKLARA BİRİNCİ TEMETTÜ (-)		-	-
1.6.1. Hisse Senedi Sahiplerine		-	-
1.6.2. İmtiyazlı Hisse Senedi Sahiplerine		-	-
1.6.3. Katılma İntifa Senedi Sahiplerine		-	-
1.6.4. Kara İştirakli Tahvil Sahiplerine		-	-
1.6.5. Kar ve Zarar Ortaklığı Belgesi Sahiplerine		-	-
1.7. PERSONELE TEMETTÜ (-)		-	-
1.8. KURUCULARA TEMETTÜLER (-)		-	-
1.9. YÖNETİM KURULUNA TEMETTÜ (-)		-	-
1.10. ORTAKLARA İKİNCİ TEMETTÜ (-)		-	-
1.10.1. Hisse Senedi Sahiplerine		-	-
1.10.2. İmtiyazlı Hisse Senedi Sahiplerine		-	-
1.10.3. Katılma İntifa Senedi Sahiplerine		-	-
1.10.4. Kara İştirakli Tahvil Sahiplerine		-	-
1.10.5. Kar ve Zarar Ortaklığı Belgesi Sahiplerine		-	-
1.11. İKİNCİ TERTİP YASAL YEDEK AKÇE (-)		-	-
1.12. STATÜ YEDEKLERİ (-)		-	-
1.13. OLAĞANÜSTÜ YEDEKLER		-	-
1.14. DİĞER YEDEKLER		-	-
1.15. ÖZEL FONLAR		-	-
II. YEDEKLERDEN DAĞITIM		-	-
2.1. DAĞITILAN YEDEKLER		-	-
2.2. İKİNCİ TERTİP YASAL YEDEKLER (-)		-	-
2.3. ORTAKLARA PAY (-)		-	-
2.3.1. Hisse Senedi Sahiplerine		-	-
2.3.2. İmtiyazlı Hisse Senedi Sahiplerine		-	-
2.3.3. Katılma İntifa Senedi Sahiplerine		-	-
2.3.4. Kara İştirakli Tahvil Sahiplerine		-	-
2.3.5. Kar ve Zarar Ortaklığı Belgesi Sahiplerine		-	-
2.4. PERSONELE PAY (-)		-	-
2.5. YÖNETİM KURULUNA PAY (-)		-	-
III. HİSSE BAŞINA KAR		-	-
3.1. HİSSE SENEDİ SAHİPLERİNE		-	-
3.2. HİSSE SENEDİ SAHİPLERİNE (%)		-	-
3.3. İMTİYAZLI HİSSE SENEDİ SAHİPLERİNE		-	-
3.4. İMTİYAZLI HİSSE SENEDİ SAHİPLERİNE (%)		-	-
IV. HİSSE BAŞINA TEMETTÜ		-	-
4.1. HİSSE SENEDİ SAHİPLERİNE		-	-
4.2. HİSSE SENEDİ SAHİPLERİNE (%)		-	-
4.3. İMTİYAZLI HİSSE SENEDİ SAHİPLERİNE		-	-
4.4. İMTİYAZLI HİSSE SENEDİ SAHİPLERİNE (%)		-	-

(*) Merkez, ilgili dönemlerde kar dağıtımını yapmamıştır.

Takip eden dipnotlar finansal tabloların ayrılmaz parçasını oluştururlar.

ÖZEL RİSKLER YÖNETİM MERKEZİ

1 OCAK - 31 ARALIK 2021 HESAP DÖNEMİNE AİT FİNANSAL TABLOLARA İLİŞKİN DİPNOTLAR

(Para Birimi: Türk Lirası (TL) olarak ifade edilmiştir.)

1 Genel bilgiler

1.1 Ana şirketin adı

22 Haziran 2018 tarihli ve 30456 sayılı Resmi Gazete’de yayımlanan 4 Haziran 2018 tarihli ve 2018/11892 sayılı Bakanlar Kurulu Kararı ile yürürlüğe konulan “Küçük ve Orta Ölçekli İşletmelere Yönelik Ticari Alacak Sigortası Sunulmasını İçeren Devlet Destekli Sistemin İşleyişine Dair Karar” uyarınca Küçük ve Orta Ölçekli İşletmeler için ticari alacak sigortası kapsamındaki risklerin etkin bir şekilde koruma altına alınmasını sağlamak amacıyla Olağandışı Riskler Yönetim Merkezi oluşturulmuş; bu sistemin işletilmesini teminen T.C. Hazine ve Maliye Bakanlığı Sigortacılık Genel Müdürlüğü tarafından 19 Nisan 2018 tarihinden itibaren Halk Sigorta A.Ş., Olağandışı Riskler Yönetim Merkezi olarak görevlendirilmiştir.

25 Mayıs 2021 tarihli ve 31491 sayılı Resmi Gazete’de yayımlanan ‘Sigortacılık ile Diğer Bazı Alanlara İlişkin Kanunlarda ve Bir Kanun Hükmünde Kararnamede Değişiklik Yapılmasına Dair Kanun’ ile yapılan 3 Haziran 2007 tarihli ve 5684 sayılı Sigortacılık Kanununun 33/A maddesindeki değişiklik uyarınca Olağandışı Riskler Yönetim Merkezi, Özel Riskler Yönetim Merkezi (“Merkez”) adıyla tüzel kişiliği haiz bir yapıya dönüştürülmüştür. Aynı Kanunun 4’üncü fıkrasında belirtildiği üzere Merkez, Yönetim Kurulu tarafından yönetilecek olup Yönetim Kurulunun aldığı kararların yerine getirilmesi ve Merkez’in işletilmesine ilişkin iş ve işlemlerin yürütülmesi amacıyla aynı Kanunun 3’üncü fıkrası çerçevesinde T.C. Hazine ve Maliye Bakanlığı (“Hazine ve Maliye Bakanlığı”) tarafından 30 Temmuz 2021 tarihinden itibaren beş yıl süreyle Teknik İşletici olarak Türk Reasürans A.Ş. görevlendirilmiştir.

1.2 Kuruluşun ikametgâhı ve yasal yapısı, şirket olarak olduğu ülke ve kayıtlı büronun adresi (veya eğer kayıtlı büronun olduğu yerden farklıysa, faaliyetin sürdürüldüğü esas yer)

Merkez’in kayıtlı adresi, “Barbaros Mah. Mor Sümbül Sok. Varyap Meridian Business I-Blok, K: 13, D: 175 Ataşehir, İstanbul”dur.

Merkez faaliyetlerini, 27 Ekim 2021 tarihli ve 31641 sayılı Resmi Gazete’de yayımlanan ve Sigortacılık ve Özel Emeklilik Düzenleme ve Denetleme Kurumu (“SEDDK”) tarafından çıkarılan ‘Özel Riskler Yönetim Merkezi Çalışma Usul ve Esasları Yönetmeliği’ hükümleri çerçevesinde yürütmektedir.

1.3 İşletmenin fiili faaliyet konusu

Merkez’in fiili faaliyet konusu, yurt içinden veya uluslararası piyasalardan sigorta veya reasürans teminatı bulunamayan ya da teminat sağlanmasında güçlük bulunan riskler, nükleer riskler gibi özellik arz eden riskler ile sigorta edilmesinde kamu yararı bulunan riskler için teminat sağlamak, sigorta veya reasürans havuzları kurma veya kurulmasını koordine etmek, sigorta ve reasürans şirketleri arasında işbirliği yapılmasını sağlamak ve oluşturulacak havuz, organizasyon veya işbirliği mekanizmalarının yürütülebilir olmasını sağlamaktır.

Merkez tarafından verilen sigorta teminatları, Merkez tarafından doğrudan satış uygulamaları yoluyla veya Merkez nam ve hesabına sigorta sözleşmesi yapmaya yetkili ve sisteme dahil olan yetkili sigorta şirketleri, sigorta ve reasürans brokerleri ile sigorta şirketlerinin acenteleri tarafından sunulmakta olup ilk kez 2 Ocak 2019 tarihinde poliçe tanzim edilmeye başlanmıştır.

Merkez, 5684 sayılı Sigortacılık Kanunu doğrultusunda faaliyetlerini sürdürmekte olup, 31 Aralık 2021 tarihi itibarıyla devlet destekli alacak sigortası (“DDAS”) branşında faaliyet göstermektedir.

ÖZEL RİSKLER YÖNETİM MERKEZİ

1 OCAK - 31 ARALIK 2021 HESAP DÖNEMİNE AİT FİNANSAL TABLOLARA İLİŞKİN DİPNOTLAR

(Para Birimi: Türk Lirası (TL) olarak ifade edilmiştir.)

1 Genel bilgiler (Devamı)

1.4 Kuruluşun faaliyetlerinin ve esas çalışma alanlarının niteliklerinin açıklanması

Merkez tarafından yönetilecek riskler, SEDDK'nın önerisi ve Hazine ve Maliye Bakanlığı'nın uygun görüşü üzerine Cumhurbaşkanlığı kararı ile belirlenmektedir.

Merkez, Yönetim Kurulu tarafından yönetilir. Yönetim Kurulu, Hazine ve Maliye Bakanlığı'ndan en az daire başkanı düzeyinde bir üye, SEDDK'dan en az daire başkanı düzeyinde bir üye, Türkiye Odalar ve Borsalar Birliği tarafından önerilecek bir üye, SEDDK tarafından belirlenen şartlara uygun olarak Türkiye Sigorta, Reasürans ve Emeklilik Şirketleri Birliği tarafından önerilecek üç aday arasından belirlenecek bir üye ile Teknik İşletici şirketin temsilcisi bir üye olmak üzere beş kişiden oluşur.

Yönetim Kurulunca alınan kararlar ile Merkez'in işletilmesine ilişkin iş ve işlemler, 5684 sayılı Sigortacılık Kanununun 33/A maddesinin 3'üncü fıkrası uyarınca Hazine ve Maliye Bakanlığı tarafından belirlenen bir kamu sigorta veya reasürans şirketi tarafından Teknik İşletici sıfatıyla beş yıllık süre için yürütülür. Teknik İşleticinin temel görev ve sorumlulukları, Özel Riskler Yönetim Merkezi Çalışma Usul ve Esasları Yönetmeliği'nin 14 üncü maddesinde belirtilmiştir. Bu kapsamda, Hazine ve Maliye Bakanlığı'nın 9 Temmuz 2021 tarihli ve E-21006001-256-425032 sayılı onay yazısı ile Türk Reasürans A.Ş., Merkez ile yaptığı sözleşmeyle 30 Temmuz 2021 tarihinden 30 Temmuz 2026 tarihine kadar beş yıl süreyle Teknik İşletici olarak belirlenmiştir.

Merkez, gelir ve kurumlar vergisinden muaf olup bu muafiyet, 31 Aralık 1960 tarihli ve 193 sayılı Gelir Vergisi Kanunu ile 13 Haziran 2006 tarihli ve 5520 sayılı Kurumlar Vergisi Kanunu uyarınca yapılacak vergi kesintilerini kapsamamaktadır.

Merkez'in gelir ve giderleri ile hesap ve işlemleri, SEDDK tarafından denetlenir.

1.5 Kategorileri itibarıyla dönem içinde çalışan personelin ortalama sayısı

Merkez'in iş ve işlemlerinin yürütülmesini teminen Teknik İşletici tarafından yeterli sayıda ve donanımda personel görevlendirilmektedir. Teknik İşletici bünyesinde yer alan ve Merkez'in faaliyetlerinin yürütülmesi amacıyla görevlendirilen personellerin ücretleri ise Merkez tarafından karşılanmaktadır.

Bu çerçevede, kategorileri itibarıyla dönem içinde çalışan personelin ortalama sayısı aşağıdaki gibidir:

	31 Aralık 2021	31 Aralık 2020
Üst düzey yönetici	1	1
Yönetici	2	2
Yönetici yardımcısı	4	5
Uzman, yetkili ve diğer çalışanlar	15	11
Toplam	22	19

ÖZEL RİSKLER YÖNETİM MERKEZİ

1 OCAK - 31 ARALIK 2021 HESAP DÖNEMİNE AİT FİNANSAL TABLOLARA İLİŞKİN DİPNOTLAR

(Para Birimi: Türk Lirası (TL) olarak ifade edilmiştir.)

1 Genel bilgiler (Devamı)

1.6 Üst yönetime sağlanan ücret ve benzeri menfaatler

5684 sayılı Sigortacılık Kanunu'nun 33/A maddesi ile tüzel kişiliği haiz olan Merkez'in Yönetim Kurulu, aynı Kanunun beşinci fıkrası uyarınca ve Hazine ve Maliye Bakanlığı'nın onayıyla 9 Temmuz 2021 tarihinde seçilmiştir.

31 Aralık 2021 ve 2020 tarihlerinde sona eren hesap dönemlerinde, yönetim kurulu başkan ve üyelerine herhangi bir ödeme yapılmamış olup, üst düzey yöneticilere 940.650 TL (2020: 651.296 TL) ücret ve benzeri menfaat sağlanmıştır.

1.7 Finansal tablolarda; yatırım gelirlerinin ve faaliyet giderlerinin (personel, yönetim, araştırma geliştirme, pazarlama ve satış, dışarıdan sağlanan fayda ve hizmetler ile diğer faaliyet giderleri) dağıtımında kullanılan anahtarlar

Şirketlerce hazırlanacak olan finansal tablolarda kullanılan anahtara ilişkin usul ve esaslar, T.C. Hazine ve Maliye Bakanlığı tarafından 4 Ocak 2008 tarih ve 2008/1 sayılı "Sigortacılık Hesap Planı Çerçevesinde Hazırlanmakta Olan Finansal Tablolarda Kullanılan Anahtarların Usul ve Esaslarına İlişkin Genelge" çerçevesinde belirlenmiştir.

Söz konusu genelge uyarınca şirketler, Hazine ve Maliye Bakanlığı tarafından önerilen yöntem veya Hazine ve Maliye Bakanlığı'ndan onay alınması şartı ile kendi belirleyecekleri bir yöntem ile teknik bölüm faaliyet giderlerini, sigorta bölümlerine dağıtabilirler. Bu çerçevede Merkez, ilgili branşlar için yapıldığı kesin olarak belgelenen ve münhasıran bu branşlara ait olduğu konusunda tereddüt olmayan maliyetlerini direkt, diğer faaliyet giderlerini ise her bir alt branş için dönem içerisinde toplam brüt yazılan prim miktarının içindeki payı nispetinde dağıtmaktadır.

1.8 Finansal tabloların tek bir şirket mi yoksa şirketler grubunu mu içerdiği

Finansal tablolar Özel Riskler Yönetim Merkezi'nin finansal bilgilerini içermektedir.

1.9 Raporlayan işletmenin adı veya diğer kimlik bilgileri ve bu bilgide önceki raporlama dönemi sonundan beri olan değişiklikler

Merkez'in ticaret unvanı	:Özel Riskler Yönetim Merkezi
Merkez'in kayıtlı adresi	:Barbaros Mah. Mor Sümbül Sok. Varyap Meridian Business I-Blok, K: 13, D: 175 Ataşehir, İstanbul
Merkez'in elektronik site adresi	: www.alacaksigortasi.com.tr

ÖZEL RİSKLER YÖNETİM MERKEZİ

1 OCAK - 31 ARALIK 2021 HESAP DÖNEMİNE AİT FİNANSAL TABLOLARA İLİŞKİN DİPNOTLAR

(Para Birimi: Türk Lirası (TL) olarak ifade edilmiştir.)

1 Genel bilgiler (Devamı)

1.10 Raporlama döneminden sonraki olaylar

1 Ocak - 31 Aralık 2021 hesap dönemine ait finansal tablolar 6 Mayıs 2022 tarihinde Merkez Yönetim Kurulu tarafından onaylanmıştır. Bilanço tarihinden sonraki olaylara ilişkin açıklamalar 46 no'lu dipnotta yer almaktadır.

2 Önemli muhasebe politikalarının özeti

2.1 Hazırlık esasları

2.1.1 Finansal tabloların düzenlenmesinde kullanılan temeller ve kullanılan özel muhasebe politikalarıyla ilgili bilgiler

Merkez, finansal tablolarını 5684 sayılı Sigortacılık Kanunu ve 18 Ekim 2020 tarihli Cumhurbaşkanlığı Kararnamesi ile kurulan SEDDK tarafından sigorta ve reasürans şirketleri için öngörülen esaslara göre hazırlamaktadır. SEDDK'nın kurulması ve sigortacılık sektörüne ilişkin düzenleme faaliyetine başlamasından önceki finansal raporlamaya ilişkin sigortacılık mevzuatı ise Hazine ve Maliye Bakanlığı tarafından yayımlanmıştır.

Merkez, faaliyetlerini 14 Temmuz 2007 tarihinde yayımlanan ve 1 Ocak 2008 tarihinde yürürlüğe giren “Sigorta ve Reasürans Şirketleri ile Emeklilik Şirketlerinin Finansal Raporlamaları Hakkında Yönetmelik” ile SEDDK ve Hazine ve Maliye Bakanlığı tarafından muhasebe ve finansal raporlama esaslarına ilişkin yayımlanan diğer yönetmelik, açıklama ve genelgeler; ve bunlarla düzenlenmeyen konularda Kamu Gözetimi, Muhasebe ve Denetim Standartları Kurumu (“KKG”) tarafından açıklanan Türkiye Finansal Raporlama Standartları (“TFRS”) hükümlerini içeren; “Sigortacılık Muhasebe ve Finansal Raporlama Mevzuatı” çerçevesinde muhasebeleştirmektedir. Hazine ve Maliye Bakanlığı'nın 18 Şubat 2008 tarih ve 9 sayılı yazısına istinaden 2008 yılında “TMS 1- Finansal Tablolar ve Sunum”, “TMS 27 - Bireysel Finansal Tablolar”, “TFRS 1 - TFRS'ye Geçiş” ve “TFRS 4 - Sigorta Sözleşmeleri” bu uygulamanın kapsamı dışında tutulmuştur. Bununla birlikte, sigorta şirketlerinin 31 Aralık 2008 tarih ve 27097 sayılı Resmi Gazete’de yayımlanan Sigorta ve Reasürans Şirketleri İle Emeklilik Şirketlerinin Konsolide Finansal Tablolarının Düzenlenmesine İlişkin Tebliğ’e istinaden konsolide finansal tablo hazırlamaları gerekmektedir. Merkez’in konsolide finansal tablo hazırlamasını gerektirecek bir bağı ortaklığı veya iştiraki bulunmamaktadır.

Finansal tablolar Hazine ve Maliye Bakanlığı tarafından, 31 Aralık 2004 tarih ve 25686 sayılı Resmi Gazete’de yayımlanan Sigortacılık Hesap Planı ve İzahnamesi Hakkında Tebliğ (Sigortacılık Muhasebe Sistemi Tebliğ No: 1) içerisinde yer alan Sigortacılık Hesap Planı ile 27 Aralık 2011 tarih ve 2011/14 sayılı Sigortacılık Hesap Planında Yeni Hesap Kodları Açılmasına Dair Sektör Duyurusu uyarınca düzenlenmektedir. Düzenlenen finansal tabloların biçim ve içerikleri ile bunların açıklama ve dipnotları 18 Nisan 2008 tarih ve 26851 sayılı Resmi Gazete’de yayımlanan Finansal Tabloların Sunumu Hakkında Tebliğ ve 31 Mayıs 2012 tarih ve 2012/7 sayılı Yeni Hesap Kodları ile Finansal Tabloların Sunumuna İlişkin Sektör Duyurusu uyarınca belirlenmektedir.

Merkez, 31 Aralık 2021 tarihi itibarıyla, sigortacılık ile ilgili teknik karşılıklarını, 5684 Sayılı Sigortacılık Kanunu çerçevesinde çıkarılan ve 28 Temmuz 2010 tarih ve 27655 sayılı Resmi Gazete’de ve 17 Temmuz 2012 ve 28356 sayılı Resmi Gazete’de yayımlanarak yürürlüğe girmiş olan değişiklikler sonrası “Sigorta ve Reasürans ile Emeklilik Şirketlerinin Teknik Karşılıklarına ve Bu Karşılıkların Yatırılacağı Varlıklara İlişkin Yönetmelik” (“Teknik Karşılıklar Yönetmeliği”) ve ilgili diğer mevzuat çerçevesinde hesaplamış ve finansal tablolara yansıtmıştır.

ÖZEL RİSKLER YÖNETİM MERKEZİ

1 OCAK - 31 ARALIK 2021 HESAP DÖNEMİNE AİT FİNANSAL TABLOLARA İLİŞKİN DİPNOTLAR

(Para Birimi: Türk Lirası (TL) olarak ifade edilmiştir.)

2 Önemli muhasebe politikalarının özeti (Devamı)

2.1 Hazırlık esasları (Devamı)

2.1.1 Finansal tabloların düzenlenmesinde kullanılan temeller ve kullanılan özel muhasebe politikalarıyla ilgili bilgiler (Devamı)

Merkez'in 31 Aralık 2021 tarihi itibarıyla hazırlanmış bilançosu, 31 Aralık 2020 tarihi itibarıyla hazırlanmış bilançosu ile karşılaştırmalı olarak sunulmuştur. Merkez; 1 Ocak - 31 Aralık 2021 hesap dönemine ait gelir tablosu, özsermaye değişim tablosu, nakit akış tablosu ve kar dağıtım tablosunu, 1 Ocak - 31 Aralık 2020 hesap dönemine ait gelir tablosu, özsermaye değişim tablosu, nakit akış tablosu ve kar dağıtım tablosu ile karşılaştırmalı olarak sunulmuştur.

2.1.2 Finansal tabloların anlaşılması için uygun olan diğer muhasebe politikaları

Muhasebe politikalarına ilişkin bilgiler, dipnotların müteakip bölümlerinde her biri kendi başlığı altında açıklanmıştır.

2.1.3 Geçerli ve raporlama para birimi

Finansal tablolar, Merkez'in geçerli ve raporlama para birimi olan TL cinsinden sunulmuştur.

2.1.4 Finansal tablolarda sunulan tutarların yuvarlanma derecesi

TL olarak verilen finansal bilgiler, en yakın tam TL değerine yuvarlanarak gösterilmiştir.

2.1.5 Finansal tabloların düzenlenmesinde kullanılan ölçüm temeli

Finansal tablolar, tarihi maliyet esasına göre hazırlanmıştır.

KGK, 20 Ocak 2022 tarihinde, "Türkiye Finansal Raporlama Standartları, Büyük ve Orta Boy İşletmeler için Finansal Raporlama Standardı Kapsamında Yüksek Enflasyonlu Ekonomilerde Finansal Raporlamanın Uygulanması" ile ilgili açıklamada bulunmuştur. Buna göre, TFRS'yi uygulayan işletmelerin 2021 yılına ait finansal tablolarında TMS 29, "Yüksek Enflasyonlu Ekonomilerde Finansal Raporlama" kapsamında herhangi bir düzeltme yapmalarına gerek bulunmadığı belirtilmiştir.

2.1.6 Muhasebe politikaları, muhasebe tahminlerinde değişiklikler ve hatalar

Muhasebe politikalarında yapılan önemli değişiklikler ve tespit edilen önemli muhasebe hataları geriye dönük olarak uygulanır ve önceki dönem finansal tabloları yeniden düzenlenir. Muhasebe tahminlerindeki değişiklikler, yalnızca bir döneme ilişkin ise, değişikliğin yapıldığı cari dönemde, gelecek dönemlere ilişkin ise, hem değişikliğin yapıldığı dönemde hem de gelecek dönemde, ileriye yönelik olarak uygulanır. Cari dönemde muhasebe politikalarında yapılan önemli bir değişiklik veya tespit edilen hata bulunmamaktadır.

Muhasebe tahminlerine ilişkin açıklamalar 3 no'lu dipnotta verilmiştir.

ÖZEL RİSKLER YÖNETİM MERKEZİ

1 OCAK - 31 ARALIK 2021 HESAP DÖNEMİNE AİT FİNANSAL TABLOLARA İLİŞKİN DİPNOTLAR

(Para Birimi: Türk Lirası (TL) olarak ifade edilmiştir.)

2 Önemli muhasebe politikalarının özeti (Devamı)

2.1 Hazırlık esasları (Devamı)

2.1.6 Muhasebe politikaları, muhasebe tahminlerinde değişiklikler ve hatalar (Devamı)

Türkiye Finansal Raporlama Standartlarında değişiklikler:

a. 31 Aralık 2021 tarihi itibarıyla yürürlükte olan yeni standartlar ile mevcut önceki standartlara getirilen değişiklikler ve yorumlar:

Merkez, aşağıda bahsi geçen standart ve değişikliklerin finansal tablolar üzerindeki etkilerini değerlendirmiş ve yapılan değişikliklerin cari dönem finansal tablolar üzerinde önemli bir etkisi olmadığı sonucuna varmıştır.

- **TFRS 7, TFRS 4 ve TFRS 16'daki değişiklikler - Gösterge faiz oranı reformu Faz 2;** 1 Ocak 2021 tarihinde veya bu tarihten sonra başlayan yıllık raporlama dönemlerinde geçerlidir. Bu Faz 2 değişiklikleri, bir gösterge faiz oranının alternatifleriyle değiştirilmesi de dahil olmak üzere reformların uygulanmasından kaynaklanan hususları ele almaktadır. Faz 2 değişiklikleri, IBOR reformundan doğrudan etkilenen riskten korunma ilişkilerine belirli TMS 39 ve TFRS 9 riskten korunma muhasebesi gerekliliklerinin uygulanmasında geçici ek kolaylıklar sağlar.
- **TFRS 4 "Sigorta Sözleşmeleri"nde yapılan değişiklikler - TFRS 9'un uygulanmasının ertelenmesi;** Bu değişiklikler TFRS 17'nin uygulanma tarihini 2 yıl süreyle erteleyerek 1 Ocak 2023'e ertelemiştir. Bu değişiklikler, TFRS 4'teki TFRS 9 Finansal Araçlar standardının uygulanmasına ilişkin geçici muafiyetin belirlenmiş tarihini 1 Ocak 2023'e ertelemiştir.

b. 31 Aralık 2021 tarihi itibarıyla yayımlanmış ancak henüz yürürlüğe girmemiş olan standartlar ve değişiklikler:

Merkez, aşağıda bahsi geçen yayımlanmış ancak henüz yürürlüğe girmemiş olan standartlardaki değişiklikleri değerlendirmiş olup TFRS 17 standardı ve etkileri ile ilgili çalışmalarına başlamıştır. Merkez yönetimi, TFRS 17 standardı dışında, yapılan değişikliklerin finansal tablolar üzerinde önemli bir etkisi olmadığı görüşündedir.

- **TFRS 16 "Kiralama - COVID 19 Kira imtiyazları" kolaylaştırıcı uygulamanın uzatılmasına ilişkin değişiklikler;** Mart 2021 itibarıyla bu değişiklik Haziran 2022'ye kadar uzatılmış ve 1 Nisan 2021'den itibaren geçerlidir. COVID-19 salgını sebebiyle kiracılara kira ödemelerinde bazı imtiyazlar sağlanmıştır. Bu imtiyazlar, kira ödemelerine ara verilmesi veya ertelenmesi dahil olmak üzere çeşitli şekillerde olabilir. 28 Mayıs 2020 tarihinde, UMSK UFRS 16 Kiralamalar standardında yayımladığı değişiklik ile kiracıların kira ödemelerinde COVID-19 sebebiyle tanınan imtiyazların, kiralamada yapılan bir değişiklik olup olmadığını değerlendirmemeleri konusunda isteğe bağlı kolaylaştırıcı bir uygulama getirmiştir. Kiracılar, bu tür kira imtiyazlarını kiralamada yapılan bir değişiklik olmaması durumunda geçerli olan hükümler uyarınca muhasebeleştirilmeyi seçebilirler. Bu uygulama kolaylığı çoğu zaman kira ödemelerinde azalmayı tetikleyen olay veya koşulun ortaya çıktığı dönemlerde kira imtiyazının değişken kira ödemesi olarak muhasebeleştirilmesine neden olur.

ÖZEL RİSKLER YÖNETİM MERKEZİ

1 OCAK - 31 ARALIK 2021 HESAP DÖNEMİNE AİT FİNANSAL TABLOLARA İLİŞKİN DİPNOTLAR

(Para Birimi: Türk Lirası (TL) olarak ifade edilmiştir.)

2. Önemli muhasebe politikalarının özeti (Devamı)

2.1 Hazırlık esasları (Devamı)

2.1.6 Muhasebe politikaları, muhasebe tahminlerinde değişiklikler ve hatalar (Devamı)

- **TFRS 17, “Sigorta Sözleşmeleri”;** 1 Ocak 2023 tarihinde veya bu tarihten sonra başlayan yıllık raporlama dönemlerinde geçerlidir. Bu standart, hali hazırda çok çeşitli uygulamalara izin veren TFRS 4’ün yerine geçmektedir. TFRS 17, sigorta sözleşmeleri ile isteğe bağlı katılım özelliğine sahip yatırım sözleşmeleri düzenleyen tüm işletmelerin muhasebesini temelden değiştirecektir.
- **TMS 1, “Finansal tabloların sunumu” standardının yükümlülüklerin sınıflandırılmasına ilişkin değişikliği;** yürürlük tarihi 1 Ocak 2024 ve sonrasında başlayan yıllık raporlama dönemlerine ertelenmiştir. TMS 1, "Finansal tabloların sunumu" standardında yapılan bu dar kapsamlı değişiklikler, raporlama dönemi sonunda mevcut olan haklara bağlı olarak yükümlülüklerin cari veya cari olmayan olarak sınıflandırıldığını açıklamaktadır. Sınıflandırma, raporlama tarihinden sonraki olaylar veya işletmenin beklentilerinden etkilenmemektedir (örneğin, bir imtiyazın alınması veya sözleşmenin ihlali). Değişiklik ayrıca, TMS 1'in bir yükümlülüğün “ödenmesi”nin ne anlama geldiğini açıklığa kavuşturmaktadır.
- **TFRS 3, TMS 16, TMS 37’de yapılan dar kapsamlı değişiklikler ve TFRS 1, TFRS 9, TMS 41 ve TFRS 16’da yapılan bazı yıllık iyileştirmeler;** 1 Ocak 2022 tarihinde veya bu tarihten sonra başlayan yıllık raporlama dönemlerinde geçerlidir.
 - **TFRS 3 “İşletme birleşmeleri”nde yapılan değişiklikler;** bu değişiklik İşletme birleşmeleri için muhasebe gerekliliklerini değiştirmeden TFRS 3’te Finansal Raporlama için Kavramsal Çerçeveye yapılan bir referansı güncellemektedir.
 - **TMS 16 “Maddi duran varlıklar”da yapılan değişiklikler;** bir şirketin, varlık kullanıma hazır hale gelene kadar üretilen ürünlerin satışından elde edilen gelirin maddi duran varlığın tutarından düşülmesini yasaklamaktadır. Bunun yerine, şirket bu tür satış gelirlerini ve ilgili maliyeti kar veya zarara yansıtacaktır.
 - **TMS 37, “Karşılıklar, Koşullu Borçlar ve Koşullu Varlıklar”da yapılan değişiklikler** bu değişiklik bir sözleşmeden zarar edilip edilmeyeceğine karar verirken şirketin hangi maliyetleri dahil edeceğini belirtir.

Yıllık iyileştirmeler, TFRS 1 “Uluslararası Finansal Raporlama Standartları’nın ilk kez uygulanması”, TFRS 9 “Finansal Araçlar”, TMS 41 “Tarımsal Faaliyetler” ve TFRS 16’nın açıklayıcı örneklerinde küçük değişiklikler yapmaktadır.
- **TMS 1, Uygulama Bildirimi 2 ve TMS 8’deki dar kapsamlı değişiklikler;** 1 Ocak 2023 tarihinde veya bu tarihten sonra başlayan yıllık raporlama dönemlerinde geçerlidir. Bu değişiklikler muhasebe politikası açıklamalarını iyileştirmeyi ve finansal tablo kullanıcılarının muhasebe tahminlerindeki değişiklikler ile muhasebe politikalarındaki değişiklikleri ayırt etmelerine yardımcı olmayı amaçlamaktadır.
- **TMS 12, Tek bir işlemde kaynaklanan varlık ve yükümlülüklerle ilişkin ertelenmiş vergiye ilişkin değişiklik;** 1 Ocak 2023 tarihinde veya bu tarihten sonra başlayan yıllık raporlama dönemlerinde geçerlidir. Bu değişiklikler, şirketler tarafından ilk defa finansal tablolara alındığında vergilendirilebilir ve indirilebilir geçici farkların eşit tutarlarda oluşmasına neden olan işlemler üzerinden ertelenmiş vergi muhasebeleştirmelerini gerektirmektedir.

ÖZEL RİSKLER YÖNETİM MERKEZİ

1 OCAK - 31 ARALIK 2021 HESAP DÖNEMİNE AİT FİNANSAL TABLOLARA İLİŞKİN DİPNOTLAR

(Para Birimi: Türk Lirası (TL) olarak ifade edilmiştir.)

2. Önemli muhasebe politikalarının özeti (Devamı)

2.2 Konsolidasyon

Merkez'in raporlama dönemi sonu itibarıyla konsolidasyona tabi bağlı ortaklık veya iştiraki bulunmadığından konsolide finansal tablolar hazırlanmamıştır.

2.3 Bölüm raporlaması

Merkez, 31 Aralık 2021 tarihi itibarıyla sadece Türkiye'de ve sadece tek bir raporlanabilir bölüm olarak takip edilen hayat dışı sigortacılık alanında faaliyetlerini sürdürmekte olup halka açık olmadığından TFRS 8 - "Faaliyet Bölümleri" standardı kapsamında bölüm raporlaması yapmamaktadır.

2.4 Yabancı para çevrimi

İşlemler, Merkez'in geçerli para birimi olan TL olarak kaydedilmektedir. Yabancı para cinsinden gerçekleştirilen işlemler, işlemlerin gerçekleştirildiği tarihlerdeki geçerli olan kurlardan kaydedilmektedir. Raporlama dönemi sonu itibarıyla, yabancı para cinsinden olan parasal varlık ve yükümlülükler, raporlama dönemi sonundaki kurlardan TL'ye çevrilmekte ve çevrim sonucu oluşan çevrim farkları, sonucun pozitif veya negatif olmasına göre finansal tablolarda kambiyo karları ve kambiyo zararları hesaplarına yansıtılmaktadır.

2.5 Maddi duran varlıklar

Maddi duran varlıklar, maliyet değerlerinden birikmiş amortisman ve birikmiş değer düşüklükleri düşüldükten sonraki tutar üzerinden gösterilirler.

Maddi duran varlıkların maliyet tutarları, beklenen faydalı ömürlerine göre doğrusal amortisman yöntemi kullanılarak amortisman tabii tutulur. Beklenen faydalı ömür, kalıntı değer ve amortisman yöntemi, tahminlerde ortaya çıkan değişikliklerin olası etkileri için her yıl gözden geçirilir ve tahminlerde bir değişiklik varsa ileriye dönük olarak muhasebeleştirilir.

Maddi duran varlıkların elden çıkarılması ya da bir maddi duran varlığın hizmetten alınması sonucu oluşan kazanç veya kayıp satış hasılatı ile varlığın defter değeri arasındaki fark olarak belirlenir ve gelir tablosuna dahil edilir.

Maddi duran varlıklar, varlığın cinsine göre, aşağıda belirtilen sürelerde amortisman tabii tutulmaktadır:

Maddi duran varlıklar	Tahmini ekonomik ömür (Yıl)	Amortisman oranı (%)
Demirbaşlar	5 - 7	14 - 20
Makine ve Teçhizatlar	3 - 10	10 - 33

2.6 Yatırım amaçlı gayrimenkuller

Bulunmamaktadır.

ÖZEL RİSKLER YÖNETİM MERKEZİ

1 OCAK - 31 ARALIK 2021 HESAP DÖNEMİNE AİT FİNANSAL TABLOLARA İLİŞKİN DİPNOTLAR

(Para Birimi: Türk Lirası (TL) olarak ifade edilmiştir.)

2. Önemli muhasebe politikalarının özeti (Devamı)

2.7 Maddi olmayan duran varlıklar

Merkez'in maddi olmayan duran varlıkları bilgi sistemleri ve bilgisayar yazılımlarından oluşmaktadır. Maddi olmayan duran varlıklar TMS 38, "Maddi Olmayan Duran Varlıklar" Standardı uyarınca kayıtlara maliyet bedelleri üzerinden alınmaktadır. Maddi olmayan duran varlıkların maliyetleri ilk alış bedelleri dikkate alınarak finansal tablolara yansıtılmıştır.

Merkez, maddi olmayan duran varlıklara ilişkin tükenme paylarını, ilgili varlıkların faydalı ömürlerine (3-5 yıl) göre doğrusal amortisman yöntemini kullanarak maliyet değerleri üzerinden ayırmaktadır.

2.8 Finansal varlıklar

Finansal varlıklar; nakit mevcudunu, sözleşmeden doğan ve karşı taraftan nakit veya başka bir finansal varlık edinme veya karşılıklı olarak finansal araçları değiştirme hakkını ya da karşı tarafın sermaye aracı işlemlerini ifade eder. Merkez'in finansal varlıkları, kredi ve alacaklardan oluşmaktadır. Kredi ve alacaklar, sabit veya belirlenebilir nitelikte ödemelere sahip olan, aktif bir piyasada işlem görmeyen ve borçluya para, mal ve hizmet sağlama yoluyla yaratılan türev olmayan finansal varlıklardır. Merkez'in finansal tablolarında kredi ve alacak olarak sınıflandırılan prim alacakları, var ise değer düşüklüğü için ayrılan karşılık tutarı düşülerek, poliçe tutarları dikkate alınarak muhasebeleştirilmektedir.

2.9 Varlıklarda değer düşüklüğü

Merkez her raporlama döneminde, bir finansal varlık veya finansal varlık grubunun değer düşüklüğüne uğradığına ilişkin ortada tarafsız göstergelerin bulunup bulunmadığı hususunu değerlendirir. Bir finansal varlık ya da finansal varlık grubu, sadece ve sadece ilgili varlığın ilk muhasebeleştirilmesinden sonra bir veya birden fazla zarar/kayıp olayının meydana geldiğine ve söz konusu zarar olayının ilgili finansal varlığın veya varlık grubunun güvenilir bir biçimde tahmin edilebilen gelecekteki tahmini nakit akışları üzerindeki etkisi sonucunda değer düşüklüğüne uğradığına ilişkin tarafsız bir göstergenin bulunması durumunda değer düşüklüğüne uğradığı varsayılır ve değer düşüklüğü zararı oluşur. Alacaklar, eğer varsa, tahsil edilemeyeceğine karşı özel karşılıkları düşüldükten sonraki net tutarlarıyla gösterilmiştir. Kredi ve alacaklar tutarlarının tahsil edilemeyecek olduğunu düzenli incelemeler neticesinde gösteren bir durumun söz konusu olması halinde alacaklar için tahsil edilebileceği tutara kadar özel karşılık ayrılır.

2.10 Türev Finansal Araçlar

Bulunmamaktadır.

2.11 Finansal Varlıkların Netleştirilmesi (Mahsup Edilmesi)

Finansal varlıklar ve yükümlülükler, finansal tablolarda, Merkez'in netleştirmeye yönelik bir hakka veya yaptırım gücüne sahip olması ve ilgili finansal aktif ve pasifi net tutarları üzerinden tahsil etme/ödeme niyetinde olması veya ilgili finansal varlığı ve borcu eşzamanlı olarak sonuçlandırma hakkına sahip olması durumlarında bilançoda net tutarları üzerinden gösterilmektedir. Gelir ve giderler, sadece TFRS'de izin verildiği sürece veya Merkez'in alım satım işlemleri gibi benzer işlemler sonucu oluşan kar ve zararlar için net olarak gösterilmektedir.

ÖZEL RİSKLER YÖNETİM MERKEZİ

1 OCAK - 31 ARALIK 2021 HESAP DÖNEMİNE AİT FİNANSAL TABLOLARA İLİŞKİN DİPNOTLAR

(Para Birimi: Türk Lirası (TL) olarak ifade edilmiştir.)

2. Önemli muhasebe politikalarının özeti (Devamı)

2.12 Nakit ve Nakit Benzerleri

Nakit ve nakit benzerleri, eldeki nakit, banka mevduatları ile tutarı belirli, nakde kolayca çevrilebilen, kısa vadeli, yüksek likiditeye sahip ve değerindeki değişim riski önemsiz olan 3 aydan kısa yatırımları içermektedir.

2.13 Sermaye

31 Aralık 2021 ve 2020 tarihleri itibarıyla Merkez'in ödenmiş sermayesi bulunmamaktadır.

2.14 Sigorta ve Yatırım Sözleşmeleri – Sınıflandırma

Poliçe sahibinin olumsuz etkilenmesine neden olan, önceden tanımlanmış gelecekteki belirsiz bir olayın (sigorta ile teminat altına alınan olay) gerçekleşmesi durumunda, Merkez'in poliçe sahibinin zararını tazmin etmeyi kabul etmek suretiyle önemli bir sigorta riskini kabullendiği sözleşmeler sigorta sözleşmesi olarak sınıflandırılmaktadır. Sigorta riski, finansal risk dışında kalan riskleri kapsamaktadır. Sigorta sözleşmeleri kapsamında alınmış olan bütün primler yazılan primler hesabı altında gelir olarak muhasebeleştirilmektedir.

Değişkeni sözleşmenin taraflarından birine özgü olmayan finansal olmayan bir değişken durumunu hesaba katan belirli bir faiz oranı, finansal araç fiyatı, mal fiyatı, döviz kuru, faiz veya fiyat endeksleri, kredi notu ya da kredi endeksi veya diğer değişkenlerin bir veya daha fazlasındaki yalnızca değişikliklere dayanan ödemeyi yapmayı öngören sözleşmeler yatırım sözleşmeleri olarak sınıflandırılmaktadır.

Merkez tarafından üretilen temel sigorta sözleşmeleri Devlet Destekli Alacak Sigortası poliçeleri ve reasürans sözleşmeleridir.

2.15 Sigorta ve yatırım sözleşmelerinde isteğe bağlı katılım özellikleri

Bulunmamaktadır.

2.16 Krediler

Bulunmamaktadır.

2.17 Vergiler

Kurumlar vergisi

Merkez, "Sigortacılık ve Diğer Bazı Alanlara İlişkin Kanunlarda ve Bir Kanun Hükümünde Kararnamede Değişiklik Yapılmasına Dair Kanun" madde 12/7 kapsamında gelir ve kurumlar vergisinden muafır. Bu muafiyet, 31 Aralık 1960 tarihli ve 193 sayılı Gelir Vergisi Kanunu ile 13 Haziran 2006 tarihli ve 5520 sayılı Kurumlar Vergisi Kanunu uyarınca yapılacak vergi kesintilerini kapsamaz.

2.18 Çalışanlara sağlanan faydalar

Merkez, kıdem tazminatı ve izin haklarına ilişkin yükümlülüklerini "Çalışanlara Sağlanan Faydalara İlişkin Türkiye Muhasebe Standardı" ("TMS 19") hükümlerine göre muhasebeleştirilmektedir.

ÖZEL RİSKLER YÖNETİM MERKEZİ

1 OCAK - 31 ARALIK 2021 HESAP DÖNEMİNE AİT FİNANSAL TABLOLARA İLİŞKİN DİPNOTLAR

(Para Birimi: Türk Lirası (TL) olarak ifade edilmiştir.)

2. Önemli muhasebe politikalarının özeti (Devamı)

2.19 Karşılıklar

Geçmiş olaylardan kaynaklanan mevcut bir yükümlülüğün bulunması, yükümlülüğün yerine getirilmesinin muhtemel olması ve yükümlülük tutarının güvenilir bir şekilde ölçülebilmesi durumunda söz konusu karşılık muhasebeleştirilmektedir. Karşılıklar, raporlama dönemi itibarıyla yükümlülüğün yerine getirilmesi için yapılacak harcamanın Merkez yönetimi tarafından yapılan en iyi tahminine göre hesaplanır ve etkisinin önemli olduğu durumlarda bugünkü değerine indirmek suretiyle iskonto edilir. Tutarın yeterince güvenilir olarak ölçülemediği ve yükümlülüğün yerine getirilmesi için Merkez'den kaynak çıkma ihtimalinin bulunmadığı durumlarda söz konusu yükümlülük “koşullu” olarak kabul edilmekte ve dipnotlarda açıklanmaktadır.

Koşullu varlıklar geçmiş olaylardan kaynaklanan ve Merkez'in tam anlamıyla kontrolünde bulunmayan, bir veya daha fazla kesin mahiyette olmayan olayın ileride gerçekleşip gerçekleşmemesi ile teyit edilecek olan varlıklardır. Merkez koşullu varlıkları finansal tablolara yansıtılmamaktadır ancak ilgili gelişmelerin finansal tablolarda doğru olarak yansıtılmalarını teminen koşullu varlıklarını sürekli olarak değerlendirmeye tabi tutmaktadır. Ekonomik faydanın Merkez'e girmesinin neredeyse kesin hale gelmesi durumunda ilgili varlık ve buna ilişkin gelir, değişikliğin olduğu dönemin finansal tablolarına dahil edilmekte, ekonomik fayda girişinin muhtemel hale gelmesi durumunda ise söz konusu koşullu varlık finansal tablo dipnotlarında açıklanmaktadır.

2.20 Gelirlerin muhasebeleştirilmesi

Yazılan primler ve komisyon gelirleri

Yazılan primler, dönem içinde tanzim edilen poliçelerin yanı sıra geçmiş yıllarda tanzim edilen poliçe primlerinden iptaller, vergiler ve reasürörlere devredilen primler düşüldükten sonra kalan tutarı temsil etmektedir. Yazılan brüt primler üzerinden reasürör firmalara devredilen primler kar/zarar hesaplarında “reasüröre devredilen primler” içerisinde gösterilmek suretiyle muhasebeleştirilmektedir.

Reasürörlere devredilen primler nedeniyle alınan komisyonların gelecek dönem veya dönemlere isabet eden kısmı ertelenmiş komisyon gelirleri olarak muhasebeleşmektedir.

Faiz gelir ve gideri

Faiz gelir ve giderleri, ilgili dönemdeki gelir tablosunda tahakkuk esasına göre muhasebeleştirilmektedir.

2.21 Kar payı dağıtımı

Bulunmamaktadır (2020: Bulunmamaktadır).

ÖZEL RİSKLER YÖNETİM MERKEZİ

1 OCAK - 31 ARALIK 2021 HESAP DÖNEMİNE AİT FİNANSAL TABLOLARA İLİŞKİN DİPNOTLAR

(Para Birimi: Türk Lirası (TL) olarak ifade edilmiştir.)

2. Önemli muhasebe politikalarının özeti (Devamı)

2.22 Kazanılmamış primler karşılığı

Teknik Karşılıklar Yönetmeliği uyarınca, kazanılmamış primler karşılığı, yürürlükte bulunan sigorta sözleşmeleri için tahakkuk etmiş primlerin herhangi bir komisyon veya diğer bir indirim yapılmaksızın brüt olarak gün esasına göre ertesi hesap dönemi veya hesap dönemlerine sarkan kısmından oluşmaktadır. 28 Temmuz 2010 tarih ve 27655 sayılı Resmi Gazete’de yayımlanarak 30 Eylül 2010 tarihinden itibaren yürürlüğe giren teknik karşılıkları konu alan “Sigorta ve Reasürans ile Emeklilik Şirketlerinin Teknik Karşılıklarına ve Bu Karşılıkların Yatırılacağı Varlıklara İlişkin Yönetmelikte Değişiklik Yapılmasına Dair Yönetmelik” uyarınca, kazanılmamış primler karşılığının hesaplanması sırasında, sigorta teminatının başladığı gün ile bitiş günü yarım gün olarak dikkate alınıp ve buna göre hesaplama yapılmaktadır.

2.23 Muallak tazminat karşılığı

Teknik Karşılıklar Yönetmeliği’nin “Muallak tazminat karşılığı” başlıklı 7’nci maddesine göre Merkez’in, tahakkuk etmiş ve hesaben tespit edilmiş ancak daha önceki hesap dönemlerinde veya cari hesap döneminde fiilen ödenmemiş tazminat bedelleri veya bu bedel hesaplanamamış ise tahmini bedelleri ile gerçekleşmiş ancak rapor edilmemiş tazminat bedelleri için (“IBNR”) muallak tazminat karşılığı ayırması gerekmektedir.

Teknik Karşılıklar Yönetmeliği uyarınca, tahakkuk etmiş ve hesaben tespit edilmiş muallak tazminat karşılığının hesaplanması sırasında; hesaplanmış veya tahmin edilmiş eksper, bilirkişi, danışman, dava ve haberleşme giderleri de dahil olmak üzere tazminat dosyalarının tekemmülü için gerekli tüm gider payları dikkate alınıp ve ilgili hesaplamalarda rücu, sovtaj ve benzeri gelir kalemleri tenzil edilememektedir.

Merkez’e bildirilen hasarlar ilk olarak sigortalının faturasını tahsil edemediği ilk tarihte izleme statüsünde takip edilmeye başlanmaktadır. Yapılan bildirimler, izleme statüsünden itibaren belirli yasal süreler ve şartlar tamamlandıktan sonra, hasarların izleme statüsündeki güncel durumlarına göre takibi bırakılmakta veya muallak hasarlar karşılığı hesabı içerisinde muhasebeleştirilmektedir. Merkez, dosya muallak açılışları için zararın gerçekleşme tarihini Kredi Sigortası Genel şartları ve poliçe özel şartları çerçevesinde belirlemiş; müdahale talebi alınmış olan dosyalar için ise ödenmesi muhtemel hasarları gerçekleşmiş ancak rapor edilmemiş tazminat bedelleri çerçevesinde dikkate alarak değerlendirmiştir.

31 Aralık 2021 tarihi itibarıyla, tahakkuk etmiş ve hesaben tespit edilmiş muallak tazminat karşılığı ile; içeriği ve uygulama esasları, Teknik Karşılıklar Yönetmeliği ve 1 Ocak 2015 tarihinde yürürlüğe girmiş olan 5 Aralık 2014 tarih ve 2014/16 sayılı “Muallak Tazminat Karşılığına İlişkin Genelge” ve ilgili düzenlemelerde belirlenmiş olan Aktüeryal Zincir Merdiven Yöntemleri (“AZMM”) kullanılarak belirlenen tutar arasındaki fark gerçekleşmiş ancak rapor edilmemiş tazminat bedeli olarak muhasebeleştirilmektedir. Hazine ve Maliye Bakanlığı tarafından yayımlanan 5 Aralık 2014 tarih ve 2014/16 sayılı “Muallak Tazminat Karşılığına İlişkin Genelge” uyarınca, gerçekleşmiş ancak raporlanmamış tazminat bedelleri, şirket aktüerinin görüşleri çerçevesinde belirlenen en iyi tahmin yöntemleri ile hesaplanmalıdır.

Merkez aktüerinin bilanço tarihi itibarıyla gerçekleşen hasar verisi üzerinden yaptığı hesaplama negatif IBNR sonucu vermekle birlikte, yeterli hasar verisinin bulunmaması nedeniyle, ihtiyatlılık ilkesi gereği olarak, gerçekleşmiş ancak rapor edilmemiş tazminat bedeli için karşılık ayrılmamasına karar verilmiştir.

ÖZEL RİSKLER YÖNETİM MERKEZİ

1 OCAK - 31 ARALIK 2021 HESAP DÖNEMİNE AİT FİNANSAL TABLOLARA İLİŞKİN DİPNOTLAR

(Para Birimi: Türk Lirası (TL) olarak ifade edilmiştir.)

2. Önemli muhasebe politikalarının özeti (Devamı)

2.24 Dengeleme karşılığı

1 Ocak 2008 tarihinden itibaren yürürlüğe giren Teknik Karşılıklar Yönetmeliği ile birlikte şirketlerin takip eden hesap dönemlerinde meydana gelebilecek tazminat oranlarındaki dalgalanmaları dengelemek ve katastrofik riskleri karşılamak üzere kredi ve deprem teminatları için dengeleme karşılığı ayırması gerekmektedir. İlk defa 2008 yılında uygulanmaya başlanan bu karşılık, her bir yıla tekabül eden deprem ve kredi net primlerinin %12'si oranında hesaplanmaktadır. Net primin hesaplanmasında, bölüşmesiz reasürans anlaşmaları için ödenen tutarlar devredilen prim olarak telakki edilmektedir. Karşılık ayrılmasına son beş finansal yılda yazılan net primlerin en yüksek tutarının %150'sine ulaşıncaya kadar devam edilir. Beşinci yılın geçmesini müteakiben prim üretimi rakamına bağlı olarak karşılık rakamının bir önceki yılki bilançoda yer alan karşılık tutarına göre daha düşük çıkması durumunda aradaki fark özsermaye altında diğer kar yedekleri içerisinde gösterilir. Özsermayeye aktarılan bu tutar yedek olarak tutulabileceği gibi sermaye artırımına konu olabilir veya tazminat ödemelerinde kullanılabilir. Hasarın meydana gelmesi durumunda, reasüröre isabet eden miktarlar ile sözleşmede belirtilen muafiyet limitinin altında kalan miktarlar dengeleme karşılıklarından indirilemez. Verilen teminat nedeniyle ödenen tazminatlar varsa birinci yıl ayrılan karşılıklardan başlamak üzere ilk giren ilk çıkar yöntemine göre dengeleme karşılıklarından düşülür. 31 Aralık 2021 tarihi itibarıyla hesaplanan dengeleme karşılığı 3,936,063 TL'dir (31 Aralık 2020: 1,797,149 TL).

2.25 İlişkili taraflar

Finansal tabloların amacı doğrultusunda; Teknik İşletici ile üst düzey yöneticiler ve yönetim kurulu üyeleri, aileleri ve bu taraflar tarafından kontrol edilen veya bu taraflara bağlı şirketler ilişkili taraflar olarak kabul edilmiştir.

2.26 Raporlama döneminden sonraki olaylar

Merkez'in raporlama dönemi sonu itibarıyla finansal durumu hakkında ilave bilgi sağlayan raporlama dönemi sonrası olaylar (raporlama döneminden sonra ortaya çıkan ve düzeltme kaydı gerektiren olaylar) finansal tablolara yansıtılır. Raporlama döneminden sonra ortaya çıkan ve düzeltme kaydı gerektirmeyen önemli olaylar ise dipnotlarda belirtilir.

3 Önemli muhasebe tahminleri ve hükümleri

Finansal tabloların hazırlanması, raporlanan aktif ve pasif tutarlarını, gelir ve giderleri ve muhasebe ilkelerinin uygulanmasını etkileyecek bazı tahmin ve yorumların yapılmasını gerektirmektedir. Fıili sonuçlar cari tahminlerden farklı olabilir.

Tahminler ve tahminlerin temelini teşkil eden varsayımlar sürekli olarak gözden geçirilmektedir. Muhasebe tahminlerindeki güncellemeler tahminlerin güncellemesinin yapıldığı dönemde ve bu güncellemelerden etkilenen müteakip dönemlerde kayıtlara alınır.

Finansal tablolarda sunulan tutarlar üzerinde en fazla etkisi olan, önemli tahminlerdeki belirsizliklere ve kritik olan yorumlara ait bilgiler aşağıdaki notlarda açıklanmıştır:

Dipnot 4.1 - Sigorta riskinin yönetimi

Dipnot 4.2 - Finansal riskin yönetimi

Dipnot 17 - Sigorta yükümlülükleri ve reasürans varlıkları

ÖZEL RİSKLER YÖNETİM MERKEZİ

1 OCAK - 31 ARALIK 2021 HESAP DÖNEMİNE AİT FİNANSAL TABLOLARA İLİŞKİN DİPNOTLAR

(Para Birimi: Türk Lirası (TL) olarak ifade edilmiştir.)

4 Sigorta ve finansal riskin yönetimi

4.1 Sigorta riskinin yönetimi

Herhangi bir sigorta sözleşmesindeki risk, sigortaya konu olan olayın oluşma olasılığı ve buna konu olan hasarın tutarındaki belirsizliktir. Yapısı gereği bu risk olası ve tahmin edilemezdir. Sigorta sözleşmelerinde Merkez'in karşı karşıya kaldığı en temel risk gerçekleşen hasarların ve poliçe sahiplerine sağlanan hak ve faydaların finansal tablolarda gösterilen sigorta sözleşmeleri için ayrılan teknik karşılıkların üzerinde gerçekleşmesi olasılığıdır.

Sigorta bir risk yönetim felsefesi içerisinde, ani ve beklenmedik risklerin transferini sağlayan bir araçtır. Bu risk yönetim felsefesinin en önemli aşaması, sigortacılık faaliyetinin her alanı ve aşamasında riskin tanımının olabildiğince net bir şekilde yapılarak ortadan kaldırılması, kontrol altına alınabilmesi veya sigortalanabilmesi olasılıklarının kapsamlı bir şekilde gözden geçirilmesidir.

Merkez, faaliyet gösterdiği ürünlere yönelik olarak yıllık "risk kabul politikası" belirlemekte ve bunu gerekli görüldüğü takdirde yıl içinde revize etmektedir. Söz konusu risk kabul politikası ürün bazında, teklif sürecinden poliçe tanzimine kadar geçen süreçte risk analizine yönelik minimum ve maksimum limitler belirlenmekte ve kapsam dışında kalacak riskler belirlenmektedir. Bununla birlikte, Merkez, mali bünyesini göz önüne alarak, reasürans anlaşmalarını kullanarak yüksek riskler için de koruma sağlamaktadır.

Merkez, bir taraftan yukarıda belirtildiği şekilde risk değerlendirmesi kapsamında poliçe üretirken diğer taraftan üstlendikleri riskleri yıllık reasürans anlaşmaları çerçevesinde reasürörlere transfer etmektedirler. Merkez, reasürans anlaşmaları kapsamında branşlarına göre hasar fazlası, eksedan ve kotpar treteler ile risklerini reasürörlerine transfer etmektedir. Branşlarına göre farklı seviyelerde olan trete kapasitelerini aşan işlerde ilgili teknik birimler tarafından ihtiyari reasürans çalışılmaktadır.

Merkez'in üretim yaptığı tek branş olan devlet destekli alacak sigortası branşı için verilen sigorta teminat tutarı 31 Aralık 2021 tarihi itibarıyla 533,879,006 TL'dir.

4.2 Finansal riskin yönetimi

Giriş ve genel açıklamalar

Merkez finansal araçların kullanımından kaynaklanan aşağıdaki risklere maruz kalmaktadır:

- kredi riski
- likidite riski
- piyasa riski

Merkez'in risk yönetim politikaları; Merkez'in karşılaştığı riskleri tanımlamak ve analiz etmek, risk limitlerini ve kontrolleri belirlemek, riskleri ve belirlenen limitlere uyumu izlemek için tesis edilmiştir. Risk yönetim politikaları ve sistemleri, piyasa koşullarındaki ve sunulan ürün ve hizmetlerdeki değişiklikleri yansıtacak şekilde düzenli bir şekilde gözden geçirilmektedir.

Kredi riski

Kredi riski en basit şekilde karşı tarafın üzerinde mutabık kalınan sözleşme şartlarına uygun olarak yükümlülüklerini yerine getirememesi olasılığı olarak tanımlanır. Merkez'in kredi riskine maruz kaldığı başlıca bilanço kalemleri banka mevduatları, prim alacakları, reasürörlerden komisyon ve ödenen hasarlarla ilgili alacaklar ile sigorta yükümlülüklerinden kaynaklanan reasürans paylarıdır.

ÖZEL RİSKLER YÖNETİM MERKEZİ

1 OCAK - 31 ARALIK 2021 HESAP DÖNEMİNE AİT FİNANSAL TABLOLARA İLİŞKİN DİPNOTLAR

(Para Birimi: Türk Lirası (TL) olarak ifade edilmiştir.)

4 Sigorta ve finansal riskin yönetimi (Devamı)

4.2 Finansal riskin yönetimi (Devamı)

Kredi riskine maruz varlıkların defter değerleri aşağıdaki tabloda gösterilmiştir.

	31 Aralık 2021	31 Aralık 2020
Nakit ve nakit benzeri varlıklar (Dipnot 14)	26,650,769	17,422,140
Esas faaliyetlerden alacaklar (Dipnot 12)	11,992,074	10,102,893
Kazanılmamış primler karşılığında reasürör payı (Dipnot 10 ve 17)	9,076,738	8,430,836
Muallak tazminat karşılığında reasürör payı (Dipnot 10 ve 17)	3,031,245	327,926
Toplam	50,750,826	36,283,795

31 Aralık 2021 ve 2020 tarihleri itibarıyla, esas faaliyetlerden alacakların yaşlandırması aşağıdaki gibidir:

	31 Aralık 2021		31 Aralık 2020	
	Brüt tutar	Karşılık	Brüt tutar	Karşılık
Vadesi gelmemiş alacaklar	11,992,074	-	10,102,893	-
Toplam	11,992,074	-	10,102,893	-

Likidite riski

Likidite riski, Merkez'in parasal yükümlülüklerinden kaynaklanan yükümlülüklerini yerine getirmekte güçlük yaşaması riskidir.

Likidite riskinin yönetimi

Likidite riskinden korunmak amacıyla varlık ve yükümlülükler arasında vade uyumunun sağlanması gözetilmekte, ortaya çıkabilecek likidite ihtiyacının eksiksiz bir biçimde sağlanabilmesi amacıyla likit değerler muhafaza edilmektedir.

Parasal yükümlülüklerin kalan vade dağılımları:

31 Aralık 2021	Kayıtlı değeri	1 aya kadar	1 - 3 ay	3 - 12 ay	1 - 5 yıl
Esas faaliyetlerden borçlar	4,665,995	2,367,825	-	2,298,170	-
İlişkili taraflara borçlar	8,511,027	-	5,552,871	2,958,156	-
Muallak tazminat karşılığı, net	3,031,783	3,031,783	-	-	-
Toplam	16,208,805	5,399,608	5,552,871	5,256,326	-
31 Aralık 2020	Kayıtlı değeri	1 aya kadar	1 - 3 ay	3 - 12 ay	1 - 5 yıl
Esas faaliyetlerden borçlar	5,657,379	5,657,379	-	-	-
Muallak tazminat karşılığı, net	520,240	520,240	-	-	-
Ödenecek vergi borcu	850,699	850,699	-	-	-
Toplam	7,028,318	7,028,318	-	-	-

ÖZEL RİSKLER YÖNETİM MERKEZİ

1 OCAK - 31 ARALIK 2021 HESAP DÖNEMİNE AİT FİNANSAL TABLOLARA İLİŞKİN DİPNOTLAR

(Para Birimi: Türk Lirası (TL) olarak ifade edilmiştir.)

4 Sigorta ve finansal riskin yönetimi (Devamı)

4.2 Finansal riskin yönetimi (Devamı)

Piyasa riski

Maruz kalınan faiz oranı riski

Faiz oranı riskinin yönetimi faiz oranı aralığının izlenmesi ve yeniden fiyatlandırma bantları için önceden onaylanmış limitlerin belirlenmesi ile yapılmaktadır. Raporlama dönemi sonu itibarıyla, Merkez'in faiz getirili finansal varlıklarının faiz profili aşağıdaki tabloda detaylandırılmıştır:

	31 Aralık 2021	31 Aralık 2020
Sabit getirili finansal varlıklar:		
Vadeli banka mevduatları (Dipnot 14)	26,650,769	17,422,140

Merkez'in raporlama dönemi sonu itibarıyla değişken faizli finansal varlığı bulunmamaktadır.

Gerçeğe uygun değer gösterimi

31 Aralık 2021 ve 2020 tarihi itibarıyla Merkez'in gerçeğe uygun değeri ile ölçtüğü finansal varlığı bulunmamaktadır.

Finansal varlıklardan kaynaklanan kazanç ve kayıplar

Gelir tablosunda muhasebeleştirilen finansal kazanç ve kayıplar:	1 Ocak - 31 Aralık 2021	1 Ocak - 31 Aralık 2020
Banka mevduatlarından elde edilen faiz gelirleri	2,399,789	646,531
Finansal yatırımların değerlemesi	98,833	37,632
Yatırım gelirleri	2,498,622	684,163

5 Bölüm bilgileri

Merkez, 31 Aralık 2021 tarihi itibarıyla sadece Türkiye'de ve sadece tek bir raporlanabilir bölüm olarak takip edilen hayat dışı sigortacılık alanında faaliyetlerini sürdürmekte olup halka açık olmadığından TFRS 8 - "Faaliyet Bölümleri" standardı kapsamında bölüm raporlaması yapmamaktadır.

6 Maddi duran varlıklar

1 Ocak - 31 Aralık 2021 hesap döneminde maddi duran varlık hareketleri aşağıdaki gibidir (1 Ocak - 31 Aralık 2020: Bulunmamaktadır):

	1 Ocak 2021	Girişler	Çıkış	31 Aralık 2021
Maliyet:				
Makine ve teçhizatlar	-	333,596	-	333,596
Demirbaş ve tesisatlar	-	219,104	-	219,104
Diğer maddi duran varlıklar	-	657,861	-	657,861
	-	1,210,561	-	1,210,561
Birikmiş amortismanlar:				
Makine ve teçhizatlar	-	(57,423)	-	(57,423)
Demirbaş ve tesisatlar	-	(31,524)	-	(31,524)
Diğer maddi duran varlıklar	-	(92,523)	-	(92,523)
	-	(181,470)	-	(181,470)
Net defter değeri	-			1,029,091

ÖZEL RİSKLER YÖNETİM MERKEZİ

1 OCAK - 31 ARALIK 2021 HESAP DÖNEMİNE AİT FİNANSAL TABLOLARA İLİŞKİN DİPNOTLAR

(Para Birimi: Türk Lirası (TL) olarak ifade edilmiştir.)

7 Yatırım amaçlı gayrimenkuller

Bulunmamaktadır.

8 Maddi olmayan duran varlıklar

1 Ocak - 31 Aralık 2021 hesap döneminde maddi olmayan duran varlık hareketleri aşağıdaki gibidir (1 Ocak - 31 Aralık 2020: Bulunmamaktadır):

	1 Ocak 2021	Girişler	Çıkış	31 Aralık 2021
Maliyet:				
Haklar	-	175,396	-	175,396
Yapılmakta olan yatırımlar	-	362,390	-	362,390
	-	537,786	-	537,786
Birikmiş amortismanlar:				
Haklar	-	(30,265)	-	(30,265)
	-	(30,265)	-	(30,265)
Net defter değeri	-			507,521

9 İştiraklerdeki yatırımlar

Bulunmamaktadır.

10 Reasürans varlıkları ve yükümlülükleri

Merkez'in 31 Aralık 2021 ve 31 Aralık 2020 tarihleri itibarıyla sedan işletme sıfatıyla yapmış olduğu mevcut reasürans anlaşmaları gereği reasürans varlıkları aşağıdaki tabloda detaylı olarak gösterilmiştir:

Reasürans varlıkları	31 Aralık 2021	31 Aralık 2020
Kazanılmamış primler karşılığında reasürör payı (Not 17)	9,076,738	8,430,836
Muallak tazminat karşılığında reasürör payı (Not 17)	3,031,245	327,926
Toplam	12,107,983	8,758,762
Reasürans borçları	31 Aralık 2021	31 Aralık 2020
Reasürans şirketlerine borçlar (Not 19)	4,665,995	5,657,379
Toplam	4,665,995	5,657,379

ÖZEL RİSKLER YÖNETİM MERKEZİ

1 OCAK - 31 ARALIK 2021 HESAP DÖNEMİNE AİT FİNANSAL TABLOLARA İLİŞKİN DİPNOTLAR

(Para Birimi: Türk Lirası (TL) olarak ifade edilmiştir.)

10 Reasürans varlıkları ve yükümlülükleri (Devamı)

Merkez'in reasürans sözleşmeleri gereği gelir tablosunda muhasebeleştirilmiş kazanç ve kayıplar aşağıdaki tabloda gösterilmiştir:

	1 Ocak - 31 Aralık 2021	1 Ocak - 31 Aralık 2020
Reasürörlerden kazanılan komisyon gelirleri (Dipnot 32)	5,636,146	1,615,433
Muallak hasarlar karşılığında reasürör payı	2,703,319	327,926
Ödenen hasarlarda reasürör payı	1,823,545	130,026
Kazanılmamış primler karşılığında reasürör payı	645,902	8,430,836
Dönem içerisinde reasüröre devredilen primler (Dipnot 17 ve 24)	(17,824,281)	(13,401,400)

11 Finansal varlıklar

31 Aralık 2021 ve 2020 itibarıyla finansal varlık bulunmamaktadır.

12 Kredi ve alacaklar

	31 Aralık 2021	31 Aralık 2020
Esas faaliyetlerden alacaklar	11,992,074	10,102,893
Toplam	11,992,074	10,102,893

Merkez'in 31 Aralık 2021 ve 2020 tarihleri itibarıyla esas faaliyetlerden alacaklar hesabının detayı aşağıdaki gibidir:

	31 Aralık 2021	31 Aralık 2020
Sigorta prim alacakları	11,992,074	10,102,893
Esas faaliyetlerden alacaklar	11,992,074	10,102,893

31 Aralık 2021 ve 2020 tarihi itibarıyla, alacaklar için alınmış olan ipotek ve diğer teminatları bulunmamaktadır.

13 Türev finansal araçlar

31 Aralık 2021 ve 2020 tarihleri itibarıyla, Merkez'in türev finansal araçları bulunmamaktadır.

ÖZEL RİSKLER YÖNETİM MERKEZİ

1 OCAK - 31 ARALIK 2021 HESAP DÖNEMİNE AİT FİNANSAL TABLOLARA İLİŞKİN DİPNOTLAR

(Para Birimi: Türk Lirası (TL) olarak ifade edilmiştir.)

14 Nakit ve nakit benzeri varlıklar

31 Aralık 2021 ve 2020 tarihleri itibarıyla, nakit ve nakit benzeri varlıkların detayı aşağıdaki gibidir:

	31 Aralık 2021		31 Aralık 2020	
	Dönem sonu	Dönem başı	Dönem sonu	Dönem başı
Bankalar	26,650,769	17,422,140	17,422,140	9,382,797
Bilançoda gösterilen nakit ve nakit benzeri varlıklar	26,650,769	17,422,140	17,422,140	9,382,797
Vadeli mevduat faiz tahakkuku (-)	(98,833)	-	-	-
Nakit akış tablosundaki nakit ve nakit benzerlerinin mevcudu	26,551,936	17,422,140	17,422,140	9,382,797

31 Aralık 2021 ve 2020 tarihleri itibarıyla banka mevduatlarının detayı aşağıdaki gibidir:

	31 Aralık 2021	31 Aralık 2020
TL banka mevduatı		
- vadeli	26,650,769	17,422,140
Toplam banka mevduatları	26,650,769	17,422,140

31 Aralık 2021 tarihi itibarıyla, Merkez'in bloke mevduatı bulunmamaktadır (31 Aralık 2020: Bulunmamaktadır).

TL vadeli mevduata uygulanan faiz oranı %10.60 ile %11.12 arasındadır (31 Aralık 2020: %10.50 - 11.02).

15 Özsermaye

Merkez'in, tabi olduğu mevzuat çerçevesinde, sermayesi ve yasal yedekleri bulunmamaktadır.

16 Diğer yedekler ve isteğe bağlı katılımın sermaye bileşeni

31 Aralık 2021 ve 2020 tarihleri itibarıyla Merkez'in, isteğe bağlı katılım özelliği bulunan sözleşmesi bulunmamaktadır.

17 Sigorta yükümlülükleri ve reasürans varlıkları

Merkez için en önemli muhasebe tahminlerinden biri yürürlükte olan poliçelerinden doğacak olan hasar ödemelerine ilişkin nihai yükümlülüklerin tahmin edilmesidir. Sigortacılık ile ilgili yükümlülüklerin tahmin edilmesi, doğası itibarıyla çok sayıda belirsizliğin değerlendirilmesini içerir. Merkez, söz konusu sigortacılık teknik karşılıkları ile ilgili hesaplamaları 2 - Önemli muhasebe politikalarının özeti notunda daha detaylı açıkladığı üzere Sigortacılık Kanunu ve ilgili mevzuat çerçevesinde yapmakta ve finansal tablolarına yansıtılmaktadır.

ÖZEL RİSKLER YÖNETİM MERKEZİ**1 OCAK - 31 ARALIK 2021 HESAP DÖNEMİNE AİT
FİNANSAL TABLOLARA İLİŞKİN DİPNOTLAR**

(Para Birimi: Türk Lirası (TL) olarak ifade edilmiştir.)

17 Sigorta yükümlülükleri ve reasürans varlıkları (Devamı)

Merkez'in 31 Aralık 2021 ve 2020 tarihleri itibarıyla, teknik karşılıklarının detayı aşağıdaki gibidir:

	31 Aralık 2021	31 Aralık 2020
Brüt kazanılmamış primler karşılığı	18,153,476	17,083,875
Kazanılmamış primler karşılığında reasürör payı (Not 10)	(9,076,738)	(8,430,836)
Kazanılmamış primler karşılığı, net	9,076,738	8,653,039
Brüt muallak tazminat karşılığı	6,063,028	848,166
Muallak tazminat karşılığında reasürör payı (Not 10)	(3,031,245)	(327,926)
Muallak tazminat karşılığı, net	3,031,783	520,240
Dengeleme karşılığı, net	3,936,063	1,797,149
Toplam teknik karşılıklar, net	16,044,584	10,970,428
Kısa vadeli	12,108,521	9,173,279
Uzun vadeli	3,936,063	1,797,149
Toplam sigorta teknik karşılıkları, net	16,044,584	10,970,428

31 Aralık 2021 ve 2020 tarihleri itibarıyla, sigorta yükümlülükleri ve reasürans varlıklarının hareket tablosu aşağıdaki gibidir:

Kazanılmamış primler karşılığı	31 Aralık 2021		
	Brüt	Reasürör Payı	Net
Dönem başı kazanılmamış primler karşılığı	17,083,875	(8,430,836)	8,653,039
Dönem içerisinde yazılan primler	35,648,563	(17,824,281)	17,824,282
Dönem içerisinde kazanılan primler	(34,578,962)	17,178,379	(17,400,583)
Dönem sonu kazanılmamış primler karşılığı	18,153,476	(9,076,738)	9,076,738
Kazanılmamış primler karşılığı	31 Aralık 2020		
	Brüt	Reasürör Payı	Net
Dönem başı kazanılmamış primler karşılığı	2,786,558	-	2,786,558
Dönem içerisinde yazılan primler	28,377,646	(13,401,400)	14,976,246
Dönem içerisinde kazanılan primler	(14,080,329)	4,970,564	(9,109,765)
Dönem sonu kazanılmamış primler karşılığı	17,083,875	(8,430,836)	8,653,039

ÖZEL RİSKLER YÖNETİM MERKEZİ**1 OCAK - 31 ARALIK 2021 HESAP DÖNEMİNE AİT
FİNANSAL TABLOLARA İLİŞKİN DİPNOTLAR**

(Para Birimi: Türk Lirası (TL) olarak ifade edilmiştir.)

17 Sigorta yükümlülükleri ve reasürans varlıkları (Devamı)

Muallak tazminat karşılığı	31 Aralık 2021		
	Brüt	Reasürör payı	Net
Dönem başı - 1 Ocak	848,166	(327,926)	520,240
Ödenen hasar	(4,141,165)	1,823,545	(2,317,620)
Değişim			
-Cari ve geçmiş dönem hasarları	9,356,027	(4,526,864)	4,829,163
Dönem sonu muallak tazminat karşılığı	6,063,028	(3,031,245)	3,031,783
Muallak tazminat karşılığı	31 Aralık 2020		
	Brüt	Reasürör payı	Net
Dönem başı - 1 Ocak	1,331,569	-	1,331,569
Ödenen hasar	(2,095,338)	130,026	(1,965,312)
Değişim			
-Cari ve geçmiş dönem hasarları	1,611,935	(457,952)	1,153,983
Dönem sonu muallak tazminat karşılığı	848,166	(327,926)	520,240

Merkez'in hayat poliçe adetleri ile dönem içinde giren, ayrılan hayat ve mevcut hayat sigortalıların adet ve matematik karşılıkları

Yoktur (31 Aralık 2020 : Yoktur).

Dönem içinde yeni giren hayat sigortalıların adet ile brüt ve net prim tutarları ferdi ve grup olarak dağılımları

Yoktur (31 Aralık 2020 : Yoktur).

Dönem içinde portföyden ayrılan hayat sigortalıların adet ile brüt ve net prim tutarları matematik karşılıklarının tutarlarının ferdi ve grup olarak dağılımları

Yoktur (31 Aralık 2020 : Yoktur).

Ertelenmiş üretim komisyonları

Poliçe üretimi ile ilgili araçlara ödenen komisyonlarının ertesi dönemlere sarkan kısmı "gelecek yıllara ait giderler ve gelir tahakkukları" hesabı içerisinde "ertelenmiş üretim giderleri" altında aktifleştirilmektedir.

	31 Aralık 2021	31 Aralık 2020
Kısa vadeli ertelenmiş üretim komisyon giderleri	2,875,852	2,371,214
Toplam	2,875,852	2,371,214

31 Aralık 2021 ve 2020 tarihleri itibarıyla ertelenmiş üretim komisyonlarının hareketi aşağıdaki gibidir:

	31 Aralık 2021	31 Aralık 2020
Dönem başındaki ertelenmiş üretim komisyonları	2,371,214	336,291
Dönem içinde tahakkuk eden araçlara komisyonlar	5,515,438	3,790,731
Dönem içinde giderleşen komisyonlar (Dipnot 32)	(5,010,800)	(1,755,808)
Dönem sonu ertelenmiş üretim komisyonları	2,875,852	2,371,214

ÖZEL RİSKLER YÖNETİM MERKEZİ**1 OCAK - 31 ARALIK 2021 HESAP DÖNEMİNE AİT FİNANSAL TABLOLARA İLİŞKİN DİPNOTLAR**

(Para Birimi: Türk Lirası (TL) olarak ifade edilmiştir.)

18 Yatırım anlaşması yükümlülükleri

Bulunmamaktadır.

19 Ticari ve diğer borçlar, ertelenmiş gelirler

	31 Aralık 2021	31 Aralık 2020
Diğer ilişkili taraflara borçlar (Dipnot 45)	8,511,027	-
Esas faaliyetlerden borçlar	4,665,995	5,657,379
Gelecek aylara ait gelirler ve gider tahakkukları (*)	3,037,254	6,171,672
Ödenecek vergi ve benzer diğer yükümlülükler	-	850,699
Toplam	16,214,276	12,679,750

(*) Gelecek aylara ait gelirler ve gider tahakkuklarının 3,037,254 TL'si (31 Aralık 2020: 2,740,022 TL) ertelenmiş komisyon gelirlerinden oluşmaktadır.

Merkez'in 31 Aralık 2021 ve 31 Aralık 2020 tarihleri itibarıyla, esas faaliyetlerden borçlar hesabının detayı aşağıdaki gibidir:

	31 Aralık 2021	31 Aralık 2020
Reasürans şirketlerine borçlar (Dipnot 10)	4,665,995	5,657,379
Esas faaliyetlerden borçlar	4,665,995	5,657,379

20 Finansal borçlar

Bulunmamaktadır.

21 Ertelenmiş vergiler

Bulunmamaktadır.

22 Emeklilik Sosyal Yardım Yükümlülükleri

Bulunmamaktadır (31 Aralık 2020: Bulunmamaktadır).

23 Diğer yükümlülükler ve masraf karşılıkları

Bulunmamaktadır.

ÖZEL RİSKLER YÖNETİM MERKEZİ**1 OCAK - 31 ARALIK 2021 HESAP DÖNEMİNE AİT
FİNANSAL TABLOLARA İLİŞKİN DİPNOTLAR**

(Para Birimi: Türk Lirası (TL) olarak ifade edilmiştir.)

24 Net sigorta prim geliri

	1 Ocak - 31 Aralık 2021		Net
	Brüt	Reasürans Payı	
DDAS branşı primleri	35,648,563	(17,824,281)	17,824,282
Toplam	35,648,563	(17,824,281)	17,824,282

	1 Ocak - 31 Aralık 2020		Net
	Brüt	Reasürans Payı	
DDAS branşı primleri	28,377,646	(13,401,400)	14,976,246
Toplam	28,377,646	(13,401,400)	14,976,246

25 Aidat (ücret) gelirleri

Bulunmamaktadır.

26 Yatırım gelirleri

4.2 no'lu dipnotta gösterilmiştir.

27 Finansal varlıkların net tahakkuk gelirleri

4.2 no'lu dipnotta gösterilmiştir.

28 Gerçeğe uygun değer farkı kar veya zarara yansıtılan aktifler

Bulunmamaktadır.

29 Sigorta hak ve talepleri

	1 Ocak - 31 Aralık 2021	1 Ocak - 31 Aralık 2020
Muallak tazminatlar karşılığında değişim, reasürör payı düşülmüş olarak	(2,511,543)	811,329
Ödenen hasarlar, reasürör payı düşülmüş olarak	(2,317,620)	(1,965,312)
Kazanılmamış primler karşılığında değişim reasürör payı düşülmüş olarak	(423,699)	(5,866,481)
Toplam	(5,252,862)	(7,020,464)

30 Yatırım sözleşmeleri hakları

Yoktur (31 Aralık 2020: Yoktur).

ÖZEL RİSKLER YÖNETİM MERKEZİ

1 OCAK - 31 ARALIK 2021 HESAP DÖNEMİNE AİT FİNANSAL TABLOLARA İLİŞKİN DİPNOTLAR

(Para Birimi: Türk Lirası (TL) olarak ifade edilmiştir.)

31 Zaruri diğer giderler

Giderlerin Merkez içindeki niteliklerine veya işlevlerine dayanan gruplama 32 - Gider çeşitleri notunda verilmiştir.

32 Gider çeşitleri

31 Aralık 2021 ve 2020 tarihlerinde sona eren hesap dönemlerine ilişkin faaliyet giderlerinin detayı aşağıdaki gibidir:

	1 Ocak - 31 Aralık 2021	1 Ocak - 31 Aralık 2020
Çalışanlara sağlanan faydalar (Dipnot 33)	6,836,253	-
Üretim komisyon giderleri (Dipnot 17)	5,010,800	1,755,808
Yönetim giderleri	3,615,520	1,935,821
Dışardan sağlanan fayda ve hizmet giderleri	277,633	-
Reasürörlerden komisyon gelirleri (Dipnot 10)	(5,636,146)	(1,615,433)
Toplam	10,104,060	2,076,196

33 Çalışanlara sağlanan fayda giderleri

1 Ocak - 31 Aralık 2021 ve 2020 tarihlerinde sona eren hesap dönemlerine ilişkin çalışanlara sağlanan fayda giderlerinin detayı aşağıdaki gibidir:

	1 Ocak - 31 Aralık 2021	1 Ocak - 31 Aralık 2020
Maaş ve ücretler	6,236,192	-
Diğer yan haklar	361,464	-
Diğer	238,597	-
Toplam (Dipnot 32)	6,836,253	-

34 Finansal maliyetler

Bulunmamaktadır.

35 Gelir vergileri

25 Mayıs 2021 tarihli ve 31491 sayılı Resmi Gazete’de yayımlanan ‘Sigortacılık ile Diğer Bazı Alanlara İlişkin Kanunlarda ve Bir Kanun Hükmünde Kararnamede Değişiklik Yapılmasına Dair Kanun’un 12 inci maddesinin 7 inci fıkrası uyarınca Merkez, gelir ve kurumlar vergisinden muaf tutulmuş olup bu muafiyet 31 Aralık 1960 tarihli ve 193 sayılı Gelir Vergisi Kanunu ile 13 Haziran 2006 tarihli ve 5520 sayılı Kurumlar Vergisi Kanunu uyarınca yapılacak vergi kesintilerini kapsamamaktadır. Buna göre Merkez, adı geçen kanunun yürürlüğe girdiği tarihe kadar olan 1 Ocak - 25 Mayıs 2021 tarihleri arasındaki 2021 yılına ait gelirlerine ilişkin 1,647,394 TL tutarında vergi ödemesi gerçekleştirmiştir.

ÖZEL RİSKLER YÖNETİM MERKEZİ**1 OCAK - 31 ARALIK 2021 HESAP DÖNEMİNE AİT
FİNANSAL TABLOLARA İLİŞKİN DİPNOTLAR**

(Para Birimi: Türk Lirası (TL) olarak ifade edilmiştir.)

35 Gelir vergileri (Devamı)

	1 Ocak - 31 Aralık 2021	1 Ocak - 31 Aralık 2020
Cari dönem kurumlar vergisi gideri (-)	(1,647,394)	(1,568,778)
Toplam vergi gideri (-)	(1,647,394)	(1,568,778)
	31 Aralık 2021	31 Aralık 2020
Kurumlar vergisi karşılığı	-	1,568,778
Ödenen geçici vergiler	-	(718,079)
Ödenecek kurumlar vergisi, net	-	850,699

36 Net kur değişim gelirleri

Bulunmamaktadır (2020: Bulunmamaktadır.)

37 Pay başına kazanç/(kayıp)

Merkez'in sermayesi bulunmadığı için hesaplanmamıştır.

38 Hisse başı kar payı

Bulunmamaktadır (2020: Bulunmamaktadır.)

39 Faaliyetlerden yaratılan nakit

Esas faaliyetlerden kaynaklanan nakit akımları nakit akış tablolarında gösterilmiştir.

40 Pay senedine dönüştürülebilir tahvil

Bulunmamaktadır (31 Aralık 2020: Bulunmamaktadır.)

41 Paraya çevrilebilir imtiyazlı pay senetleri

Bulunmamaktadır (31 Aralık 2020: Bulunmamaktadır.)

42 Riskler

Normal operasyonlarının doğası gereği Merkez, ağırlıklı olarak sigortacılık faaliyetlerinden kaynaklanmak üzere çok sayıda hukuki anlaşmazlıklar, davalar ve tazminat davaları ile karşı karşıyadır. Bu davalara ilişkin karşılıklar, muallak tazminat karşılığı içerisinde finansal tablolara yansıtılmaktadır.

ÖZEL RİSKLER YÖNETİM MERKEZİ

1 OCAK - 31 ARALIK 2021 HESAP DÖNEMİNE AİT FİNANSAL TABLOLARA İLİŞKİN DİPNOTLAR

(Para Birimi: Türk Lirası (TL) olarak ifade edilmiştir.)

43 Taahhütler

Merkez'in faaliyetleri gereği faaliyet gösterdiği hayat dışı sigorta branşında vermiş olduğu teminatların detayı Dipnot 4'te açıklanmıştır.

44 İşletme birleşmeleri

Bulunmamaktadır (31 Aralık 2020: Bulunmamaktadır.)

45 İlişkili taraflarla işlemler

İlişkili taraf bakiyeleri aşağıda sunulmuştur:

	31 Aralık 2021	31 Aralık 2020
Türk Reasürans A.Ş.	4,665,995	5,657,379
İlişkili taraflara reasürans borçları (Dipnot 10 ve 19)	4,665,995	5,657,379
Türk Reasürans A.Ş.	8,511,027	-
Diğer ilişkili taraflara borçlar (Dipnot 19)	8,511,027	-

İlişkili taraflarla işlemler aşağıda sunulmuştur:

	1 Ocak - 31 Aralık 2021	1 Ocak - 31 Aralık 2020
Türk Reasürans A.Ş.	(17,824,281)	(13,401,400)
Reasüröre devredilen primler	(17,824,281)	(13,401,400)
Türk Reasürans A.Ş.	1,823,545	130,026
Ödenen hasarlarda reasürör payı	1,823,545	130,026
Türk Reasürans A.Ş.	645,902	8,430,836
Kazanılmamış primler karşılığı değişiminde reasürör payı	645,902	8,430,836
Türk Reasürans A.Ş.	2,703,319	327,926
Muallak hasarlar karşılığı değişiminde reasürör payı	2,703,319	327,926
Türk Reasürans A.Ş.	5,636,146	1,615,433
Reasürans komisyon gelirleri	5,636,146	1,615,433

ÖZEL RİSKLER YÖNETİM MERKEZİ**1 OCAK - 31 ARALIK 2021 HESAP DÖNEMİNE AİT
FİNANSAL TABLOLARA İLİŞKİN DİPNOTLAR**

(Para Birimi: Türk Lirası (TL) olarak ifade edilmiştir.)

46 Raporlama döneminden sonra ortaya çıkan olaylar

Bulunmamaktadır.

47 Diğer**Finansal tablolardaki “diğer” ibaresini taşıyan hesap kalemlerinden dahil olduğu grubun toplam tutarının %20’sini veya bilanço aktif toplamının %5’ini aşan kalemlerin ad ve tutarları**

	31 Aralık 2021	31 Aralık 2020
Diğer çeşitli borçlar		
Tedarikçilere ve hizmet sağlayıcılara borçlar	1,291,602	1,847,954
	1,291,602	1,847,954

“Diğer alacaklar” ile “Diğer kısa veya uzun vadeli borçlar” hesap kalemi içinde bulunan ve bilanço aktif toplamının yüzde birini aşan, personelden alacaklar ile personele borçlar tutarlarının ayrı ayrı toplamları

Yoktur (31 Aralık 2020 : Yoktur).

Nazım hesaplarda takip edilen rücu alacaklarına ilişkin tutarlar

Yoktur (31 Aralık 2020 : Yoktur).

Taşınmazlar üzerinde sahip olunan aynı haklar ve bunların değerleri


Yoktur (31 Aralık 2020 : Yoktur).

31 Aralık 2021 ve 2020 tarihlerinde sona eren hesap dönemlerine ilişkin önceki yıl kar/zararları ve karşılık giderleri/gelirleri:

	1 Ocak- 31 Aralık 2021	1 Ocak- 31 Aralık 2020
Önceki yıl gelir ve karları		
Geçmiş yıllarla ilgili düzeltmeler	431,669	-
Toplam	431,669	-

Dönemin karşılık (giderleri)/gelirleri:

Teknik İşletici’ye borçlara ilişkin ayrılan karşılıklar	3,431,649	(3,431,650)
Toplam	3,431,649	(3,431,650)



ÖZEL RİSKLER
YÖNETİM MERKEZİ